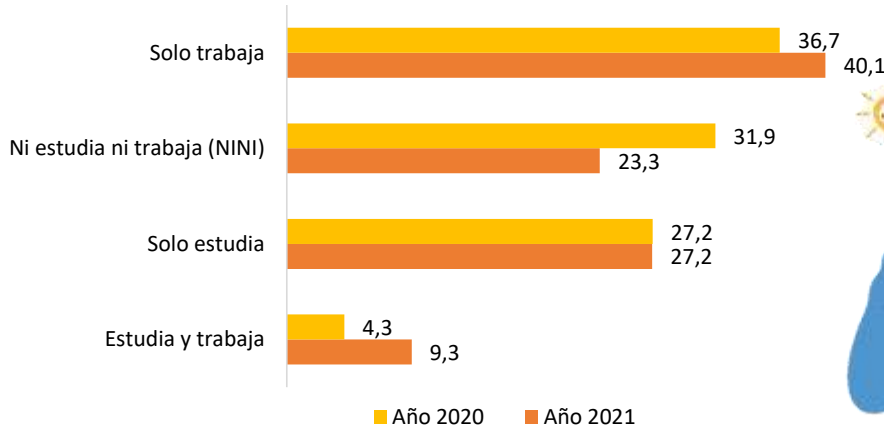
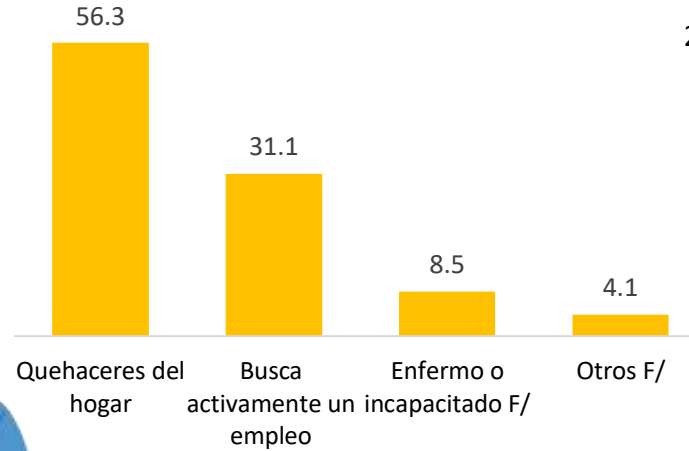


En Lima Metropolitana, el **23,3%** de los jóvenes entre 15 a 29 años de edad **no estudian ni trabajan** (609 mil 927 jóvenes)

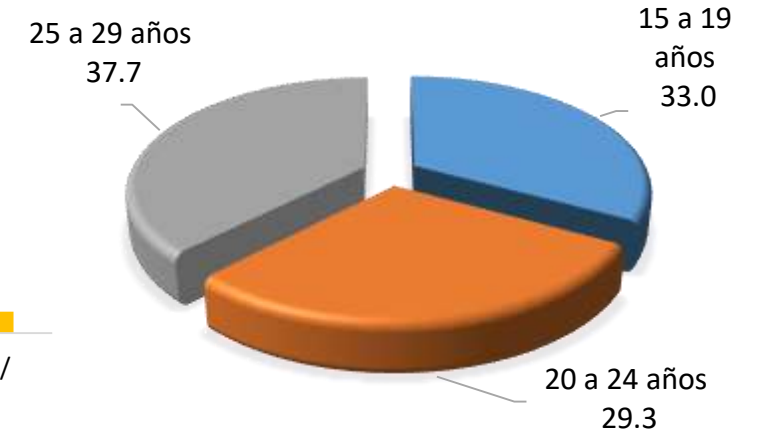
Jóvenes según condición de estudio y trabajo (Porcentaje)



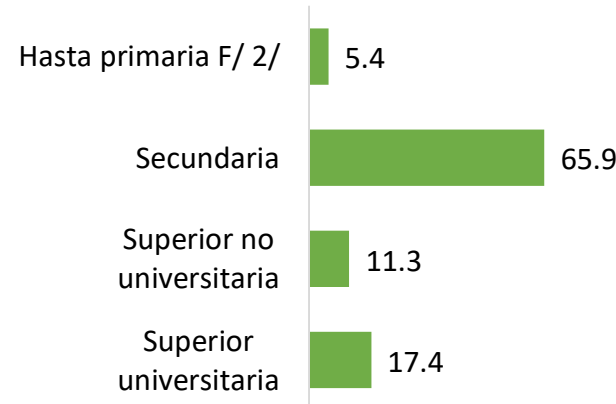
Jóvenes NINI según razones de no trabajar (Porcentaje)



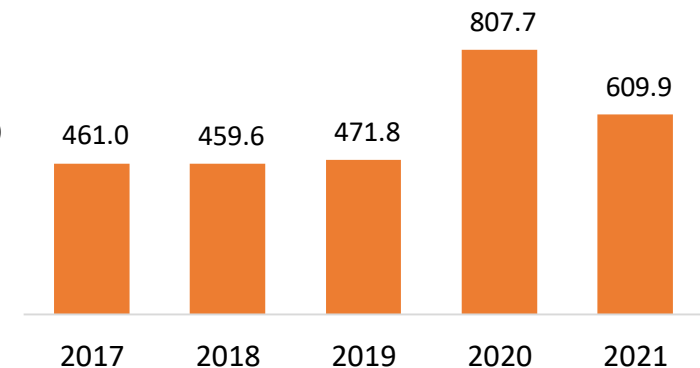
Jóvenes NINI según grupos de edad (Porcentaje)



Jóvenes NINI según nivel educativo (Porcentaje)



Evolución de los jóvenes NINI en Lima Metropolitana 2017-2021 (Miles)



Nota:
F/ Cifra referencial.
1/ Se refiere a la zona geográfica de Lima y distritos, no incluye la Provincia Constitucional del Callao.
2/ Incluye sin nivel educativo.

Sabías que...
6 de cada 10 jóvenes que no estudian ni trabajan son mujeres (60,5%)

