

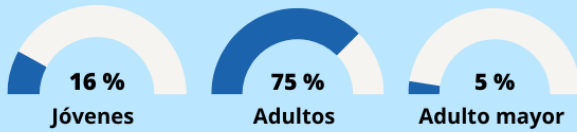
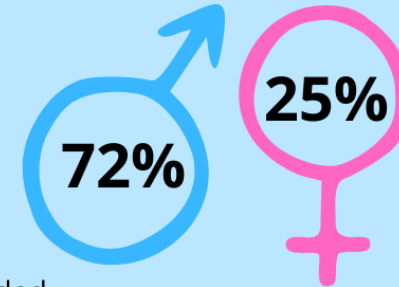
EMPLEO & DISCAPACIDAD

INFOGRAFIA N°01-2023

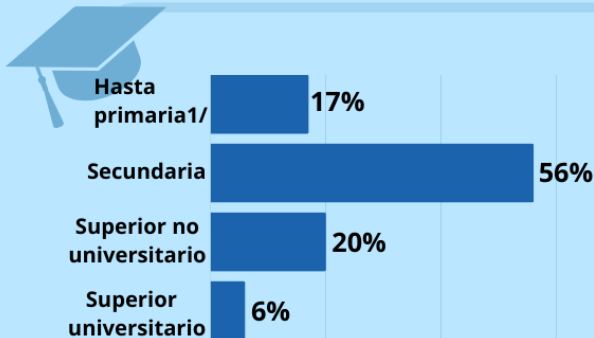


En el I semestre del 2022


121 personas con discapacidad se encontraban trabajando en el sector privado formal de Tumbes.



Según edad, el 75% de las personas con discapacidad que se encontraban trabajando eran adultos, seguido de los jóvenes (16%) y adulto mayor (5%)



Según Nivel educativo, el 56% de las personas con discapacidad que se encontraban trabajando tenían estudios secundarios y el 26% estudios superiores (20% no universitarios) y (6% universitario).



Según actividad económica, la actividad construcción concentró el mayor porcentaje de PCD laborando (42%), seguido de la actividad industrias manufactureras (15%).

1/ Incluye sin nivel educativo y educación básica especial.

Nota 1: Respecto a sexo, la suma de los porcentajes no suman 100% porque no incluye indeterminado.

Nota 2: Respecto a edad, la suma de los porcentajes no suman 100% porque no incluye indeterminado.

Fuente: MTPE-OGETIC-Oficina de Estadística-Planilla Electrónica (Plame y T-registro).

ELABORACIÓN: DRTPE-Observatorio Socio económico Laboral (OSEL)-TUMBES.

