



MUNICIPALIDAD DISTRITAL DE MORROPE
SUB GERENCIA DE PARTICIPACION Y SEGURIDAD CIUDADANA
SECRETARIA TECNICA DE CODISEC



PLAN DE ACCION DISTRITAL DE SEGURIDAD CIUDADANA DE MORROPE AÑO 2023



PROF : NERY ALEJANDRO CASTILLO SANTAMARIA
PRESIDENTE DEL CODISEC DE MORROPE
ING. LORENZO E. CORONADO VENTURA
SECRETARIO TECNICO DE SEGURIDAD CIUDADANA DEL DISTRITO MORROPE



MUNICIPALIDAD DISTRITAL DE MÓRROPE
SUB GERENCIA DE PARTICIPACION Y SEGURIDAD CIUDADANA
SECRETARIA TECNICA DE CODISEC



DESCRIPCION

La Secretaria Técnica Distrital de Participación y Seguridad Ciudadana en coordinación con el comité Distrital de Seguridad Ciudadana de Mórrope presenta el Plan de Acción Distrital de Seguridad Ciudadana Año 2023. Documento de gestión para fortalecer la seguridad ciudadana frente a un conjunto de delitos y faltas que se registran en la población del Distrito de Mórrope.

Que conforme a lo establecido por el comunicado N°017-2020/IN/VSP/DGSC, solicita la formulación del Plan de Acción Distrital de seguridad ciudadana a nivel nacional, la Secretaria Técnica de Seguridad Ciudadana del distrito de Mórrope ha formulado su Plan de Acción Distrital de Seguridad Ciudadana conforme a los lineamientos y normativas vigentes del plan de seguridad nacional año 2023-2026, con la información actualizada, estructura programática establecida para el presente año 2023. Para este año se ha analizado variables estratégicas relacionadas a la inseguridad ciudadana así como objetivos estratégicos que nos ayudan a disminuir estos índices delictivos, información recopilada de las comisarias del Distrito de Mórrope, así como de las diferentes instituciones integrantes del CODISEC del distrito, también de otras instituciones que tienen información en materia de seguridad ciudadana con relación a las estadísticas de violencia hacia la mujer y los integrantes del grupo familiar. Se ha analizado y evaluado los datos estadísticos de delitos y faltas registrados por las comisarias, de Mórrope y Cruz del Médano son diferentes factores, que con lleva a estos delitos y faltas, se propone la búsqueda de la solución a estos problemas de inseguridad en el distrito con el cumplimiento de la programación de actividades que reduzcan el índice delictivo, así como el trabajo preventivo para erradicar la violencia e inseguridad en nuestro distrito, un trabajo coordinado con las instituciones que conforman el comité distrital de seguridad ciudadana.

Entre las acciones estratégicas y actividades operativas para reducir los índices delictivos tenemos el tema de la sensibilización, capacitación como herramienta de prevención en los casos de violencia hacia la mujer y los integrantes del grupo familiar, en este plan se está priorizando esta actividad ya que se registra un alto índice de violencia hacia la mujer en el distrito de Mórrope, considerando también el Plan Nacional de



MUNICIPALIDAD DISTRITAL DE MÓRROPE
SUB GERENCIA DE PARTICIPACION Y SEGURIDAD CIUDADANA
SECRETARIA TECNICA DE CODISEC



Seguridad Ciudadana año 2023-2026. El mismo que busca erradicación de la inseguridad ciudadana, también se está considerando la:

Capacitación a la Comunidad en Temáticas de Trata de Personas según Plan Nacional de Lucha Contra la Trata de Personas 2017-2021, la Ley N°30364 para Prevenir Sancionary Erradicar la Violencia Contra las Mujeres y los Integrantes del Grupo Familiar, capacitación dirigidos a los comedores populares, organizaciones de vaso de leche, asociaciones comunales, instituciones educativas del nivel primario y secundario, asociaciones de moto taxistas, asociaciones deportivas, entre otros. Con la finalidad de erradicar la violencia y la inseguridad en dichos distritos. En estas capacitaciones se están convocando a los centros de emergencia mujer de la Provincia de Lambayeque para realizar un trabajo articulado, así como a los centros de salud con su personal de psicología para un trabajo de sensibilización y de función de la no violencia hacia la mujer. A través de las redes sociales WhatsApp y Facebook. Priorizando la ley de emergencia sanitaria y los comunicados del Conasec Lima donde solicitan las sesiones, capacitaciones y audiencias de forma presencial y virtual.

Cabe resaltar los esfuerzos que viene realizando el señor alcalde por mejorar la seguridad ciudadana del distrito de Mórrope y de sus integrantes que conforman dicho comité es por tal motivo la realización de dicho plan para la solución a esta problemática de inseguridad en dicho distrito de Mórrope.





CAPITULO I.

1. MARCO CONCEPTUAL Y NORMATIVO

➤ LEY N° 27933 Y SUS MODIFICATORIAS

- Seguridad Ciudadana (Art. 3 D.S.N°010-2019-IN, PNSC 2023-2026).
- Ente rector del SINASEC (Art. 9 DS. N°010-2019-IN)

➤ REGLAMENTO DE LA LEY N°27933Y SUS MODIFICATORIAS.

- Funciones de la Secretaria Técnica del CODISEC (Art. 30 DS. N°010-2019-IN).

➤ PLAN NACIONAL DE SEGURIDAD CIUDADANA 2023 – 2026.

- Fenómenos que amenazan la Seguridad Ciudadana (PNSC 2023-2026).
- Objetivos estratégicos, específicos y acciones estratégicas del PNSC 2023-2026 (PNSC 2023-2026).

➤ DIRECTIVA N°011-2019-IN-DGSC

- Factores de riesgo (VII DISPOSICIONES ESPECIFICAS. – 7.2.3,7.2.4,7.2.5 Y 7.2.7).
- Definición de CODISEC (VI DISPOSICIONES GENERALES. - 6.8,6.12,6.15).
- Secretaria Técnica del CODISEC (VI DISPOSICIONES GENERALES. - 6.9,6.10,6.11).





I. PROBLEMA PÚBLICO.

Según análisis de las estadísticas de denuncias registradas en diferentes instituciones que conforman el CODISEC de Mórrope y otras instituciones relacionadas a seguridad ciudadana se ha llegado a la conclusión que el problema público e inseguridad ciudadana en el distrito de Mórrope es la falta de un CENTRO de EMERGENCIA MUJER la misma que fortalecerá el trabajo de la policía con las instituciones que conforman el CODISEC de dicho distrito la función de los centros de emergencia mujer son la prevención y la difusión de la no violencia hacia la mujer y los integrantes del grupo familiar, con campañas de sensibilización, capacitaciones y jornadas esto ayudaría mucho a reducir los índices de violencia hacia la mujer ya que se encuentra en primer lugar ya que registra un alto índice de violencia en este distrito luego se tiene como segundo punto el problema publico las denuncias de HURTO y ROBO SIMPLE y AGRAVADO, con un margen de porcentaje hasta Noviembre del 2022. Teniendo en cuenta la emergencia sanitaria hasta la fecha, este índice delictivo ha sido controlado, gracias al patrullaje disuasivo y preventivo en caseríos, zonas rurales del distrito de Mórrope con apoyo logístico y humano del personal de las comisarías y personal de serenazgo. Así mismo se tomarán acciones pertinentes a través del ministerio de la mujer y poblaciones vulnerables para solicitar mediante sesión ordinaria del CODISEC la creación del centro de emergencia mujer comisaria para el distrito de Mórrope.

SITUACION ACTUAL DE LA SEGURIDAD CIUDADANA A NIVEL DISTRITAL.

Conforme a las estadísticas policiales y del sector salud se tiene lo siguiente:

En la comisaría de Mórrope:

- Denuncias de violencia familiar un total de (119 denuncias) en el año 2019, en el año 2020-06 (45 denuncias).
- Denuncias registradas hurto y robo simple del año 2019 (83 denuncias) en el año 2020-06 (26 denuncias).



MUNICIPALIDAD DISTRITAL DE MÓRROPE
SUB GERENCIA DE PARTICIPACION Y SEGURIDAD CIUDADANA
SECRETARIA TECNICA DE CODISEC



En la comisaria rural Cruz del Médano:

- Denuncias de hurto y robo simple en el año 2019 un total de (40 denuncias), en el año 2020-06 (14 denuncias)
- Casos de violencia a la mujer o violencia familiar en el año 2019 (105 denuncias), en el año 2020-06 (32 denuncias).

En el sector salud se tiene la siguiente información, en el año 2019 se tiene casos atendidos por violencia hacia la mujer y los integrantes del grupo familiar casos atendidos de 263 casos entre niños, adolescentes y adultos, entre las edades de 02 a 80 años, a más.

En trastornos depresivos tenemos 284 casos entre niños, adolescentes y adultos entre las edades de 02 a 80 años a más.

La situación actual en este Distrito ha variado por la emergencia sanitaria del COVID 19, y los casos registrados en diferentes modalidades de delitos, pero esto no significa que ha disminuido los índices delictivos si no que es un cambio de hábito prevención de cuidados sanitarios personales, que es pasajero teniendo los datos estadísticos de años anteriores se tiene un control emocional en salud mental, e inseguridad ciudadana también ha disminuido así mismo estamos trabajando para mantener este orden y por el bienestar de la población del Distrito de Mórrope.





II. INFORMACION SOCIO DEMOGRÁFICA

POBLACIÓN:

El distrito de Mórrope fue creado en el 12 de febrero del año 1821, en la época de la Independencia según Decreto del protectorado del Excelentísimo Sr. Don José de San Martín, su capital es el pueblo de Mórrope,

Está ubicado en el Departamento de Lambayeque provincia de Lambayeque, La Ciudad de Mórrope fue declarado monumento histórico del Perú el 30 de diciembre de 1986 mediante el R.M.N° 796-86-ED. Mórrope tiene origen en una leyenda sobre una Iguana Mítica conocida como "Murrup" Según el último Censo Poblacional y Vivienda del año 2017 del INEI el distrito de Mórrope tiene una población de 84,209 habitantes, donde la población de Mórrope está constituida por 24,046 varones y 24,163 mujeres por hombres su población por edades es conforme se muestra en la siguiente cuadro.





MUNICIPALIDAD DISTRITAL DE MÓRROPE
SUB GERENCIA DE PARTICIPACION Y SEGURIDAD CIUDADANA
SECRETARIA TECNICA DE CODISEC



CUADRO N° 1: POBLACIÓN CENSADA, POR ÁREA URBANA Y RURAL; Y SEXO, SEGÚN PROVINCIA, DISTRITO, Y EDADES SIMPLES

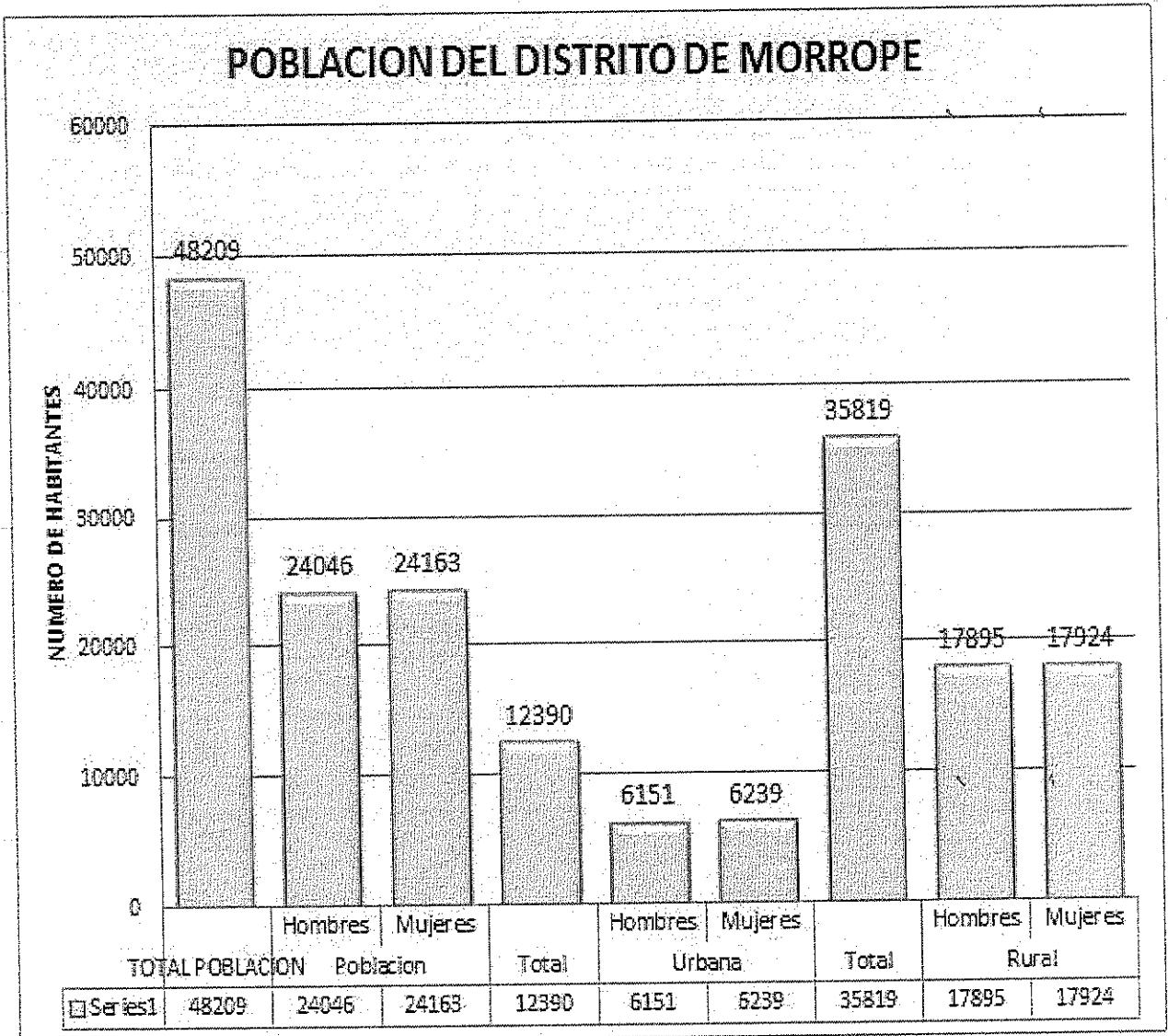
Provincia, distrito, y edades simples	Total	Población		Total	Urbana		Total	Rural	
		Hombres	Mujeres		Hombres	Mujeres		Hombres	Mujeres
DISTRITO MÓRROPE	48 209	24 046	24 163	12 390	6 151	6 239	35 819	17 895	17 924
Menores de 1 año	1 313	665	648	327	157	170	986	508	478
De 1 a 4 años	5 165	2 649	2 516	1 321	666	655	3 844	1 983	1 861
De 5 a 9 años	6 152	3 164	2 988	1 595	828	767	4 557	2 336	2 221
De 10 a 14 años	5 383	2 769	2 614	1 354	722	632	4 029	2 047	1 982
De 15 a 19 años	4 657	2 305	2 352	1 171	566	605	3 486	1 739	1 747
De 20 a 24 años	4 151	2 047	2 104	1 023	494	529	3 128	1 553	1 575
De 25 a 29 años	3 602	1 749	1 853	1 009	482	527	2 593	1 267	1 326
De 30 a 34 años	3 050	1 524	1 526	845	424	421	2 205	1 100	1 105
De 35 a 39 años	2 833	1 346	1 487	782	352	430	2 051	994	1 057
De 40 a 44 años	2 664	1 276	1 388	702	357	345	1 962	919	1 043
De 45 a 49 años	2 114	1 016	1 098	534	247	287	1 580	769	811
De 50 a 54 años	1 674	825	849	454	229	225	1 220	596	624
De 55 a 59 años	1 480	732	748	360	183	177	1 120	549	571
De 60 a 64 años	1 286	621	665	306	157	149	980	464	516
De 65 y más años	2 685	1 358	1 327	607	287	320	2 078	1 071	1 007

Fuente de Información: INEI Censo 2017





MUNICIPALIDAD DISTRITAL DE MÓRROPE
SUB GERENCIA DE PARTICIPACION Y SEGURIDAD CIUDADANA
SECRETARIA TECNICA DE CODISEC

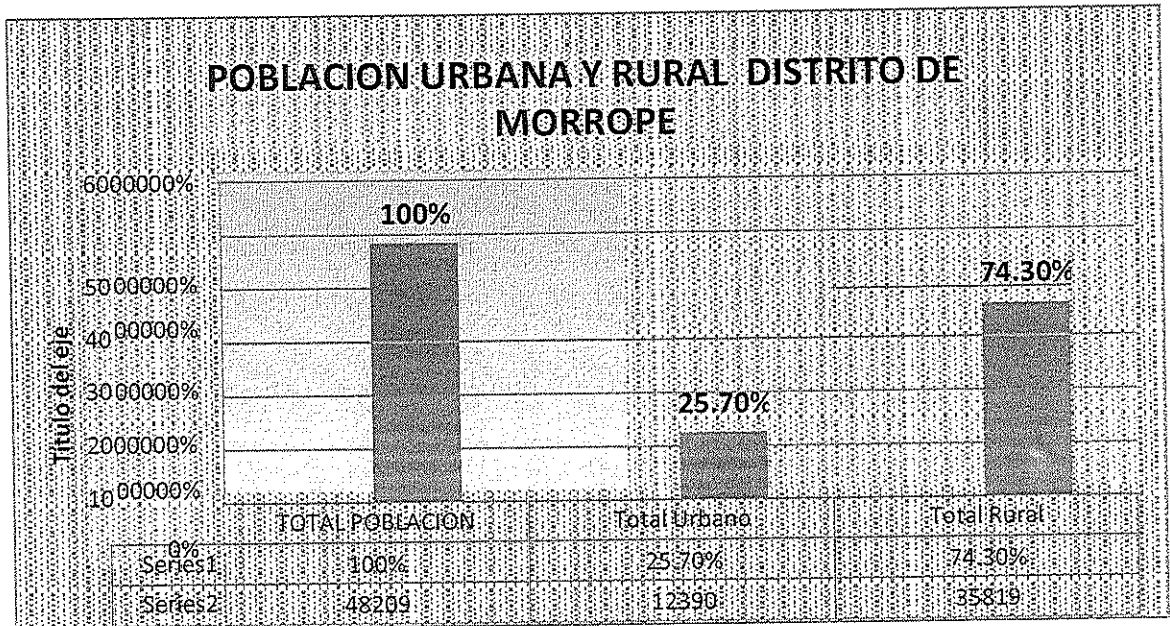


FUENTE DE INFORMACION: INEI CENSO AÑO 2017






MUNICIPALIDAD DISTRITAL DE MÓRROPE
SUB GERENCIA DE PARTICIPACION Y SEGURIDAD CIUDADANA
SECRETARIA TECNICA DE CODISEC



FUENTE DE INFORMACION: INEI CENSO AÑO 2017

Análisis: según los datos estadísticos de la INEI censo año 2017 el distrito de Mórrope cuenta con una población de 48209 de habitantes entre urbano y rural en el sector urbano tenemos sexo hombre y mujer 12390 con un porcentaje de 26 %, mientras que en el Sector Rural tiene una población sexo hombres y mujeres de 35819 con un porcentaje de 74.% lo que cabe resaltar que existe más población en el sector rural del distrito de Mórrope y su extensión en población es mayor que la del sector urbano.





MUNICIPALIDAD DISTRITAL DE MÓRROPE
SUB GERENCIA DE PARTICIPACION Y SEGURIDAD CIUDADANA
SECRETARIA TECNICA DE CODISEC




EMPLEO:

CUADRO N° 1: POBLACIÓN CENSADA EN EDAD DE TRABAJAR, POR GRUPOS DE EDAD, SEGÚN PROVINCIA, DISTRITO, ÁREA URBANA Y RURAL; Y SEXO

Provincia, distrito, área urbana y rural; y sexo	Total	Grupos de Edad			
		14 a 29 años	30 a 44 años	45 a 64 años	65 y más años
PROVINCIA LAMBAYEQUE	210 354	79 719	57 097	50 596	22 942
Hombres	102 499	39 355	27 293	24 411	11 440
Mujeres	107 855	40 364	29 804	26 185	11 502
URBANA	113 884	42 101	31 263	28 255	12 265
Hombres	54 346	20 605	14 622	13 272	5 847
Mujeres	59 538	21 496	16 641	14 983	6 418
RURAL	96 470	37 618	25 834	22 341	10 677
Hombres	48 153	18 750	12 671	11 139	5 593
Mujeres	48 317	18 868	13 163	11 202	5 084

FUENTE DEL INEI 2017

CUADRO DE POBLACION CENSADA POR TRABAJO EDAD Y SEXO PROVINCIA DE LAMBAYEQUE- URBANA Y RURAL					
PROVINCIA, DISTRITO, AREA URBANA Y RURAL. Y SEXO	TOTAL	GRUPO DE EDAD			
		14 A 29 AÑOS	30 A 44 AÑOS	45 A 64 AÑOS	65 Y MAS AÑOS
PROVINCIA DE LAMBAYEQUE	31151	13365	8547	6554	2685
URBANA	8042	3452	2329	1654	607
RURAL	23109	9913	6218	4900	2078





MUNICIPALIDAD DISTRITAL DE MÓRROPE
SUB GERENCIA DE PARTICIPACION Y SEGURIDAD CIUDADANA
SECRETARIA TECNICA DE CODISEC



CUADRO N° 5: POBLACIÓN CENSADA, POR TENENCIA DE ALGÚN TIPO DE DOCUMENTO DE IDENTIDAD, SEGÚN PROVINCIA, DISTRITO, ÁREA URBANA Y RURAL, GRUPOS DE EDAD Y SEXO

Provincia, distrito, área urbana y rural, grupos de edad y sexo	Total	Tipo de documento de identidad			No tiene documento alguno
		DNI-1/	Solo tiene partida de nacimiento	Solo tiene carné de extranjería	
DISTRITO MÓRROPE	48 209	47 719	327	2	161
Hombres	24 046	23 819	150	2	75
Mujeres	24 163	23 900	177	-	86
Menores de 1 año	1 313	1 127	130	1	56
Hombres	665	574	65	1	25
Mujeres	648	553	65	-	30
De 1 a 5 años	6 414	6 308	85	-	21
Hombres	3 288	3 246	43	-	9
Mujeres	3 116	3 062	42	-	12
De 6 a 14 años	10 286	10 240	26	-	20
Hombres	5 284	5 256	14	-	14
Mujeres	5 002	4 984	12	-	6
De 15 a 29 años	12 410	12 360	31	1	18
Hombres	6 101	6 080	8	1	12
Mujeres	6 309	6 280	23	-	6
De 30 a 44 años	8 547	8 513	20	-	14
Hombres	4 146	4 133	9	-	4
Mujeres	4 401	4 380	11	-	10
De 45 a 64 años	6 554	6 524	16	-	14
Hombres	3 194	3 182	6	-	6
Mujeres	3 360	3 342	10	-	8
De 65 y más años	2 685	2 647	19	-	19
Hombres	1 358	1 348	5	-	5
Mujeres	1 327	1 299	14	-	14





MUNICIPALIDAD DISTRITAL DE MÓRROPE
SUB GERENCIA DE PARTICIPACION Y SEGURIDAD CIUDADANA
SECRETARIA TECNICA DE CODISEC



ANALISIS:

En el distrito de Morrope según estadísticas del INEI año 2017 las personas que están en edad de trabajar y trabajan son de 14 a 29 años con una población total en el distrito de sexo mujeres y hombres de 13365 personas.


El grupo de edades de 30 a 44 años de entre población rural y urbana es de 8547 personas que viene laborando y están en edad de laborar.

El grupo de edades de 45 a 64 años entre la población rural y urbana es de 6554 personas que vienen laborando.

ECONOMIA:

Cuadro Nº 1

Lambayeque: Valor Agregado Bruto
 por Años, según Actividades Económicas
 Valores a Precios Constantes de 2007
 (Miles de soles)



Actividades	2007	2008	2009	2010	2011	2012	2013	2014	2015	2016P/	2017P/	2018E/
Agricultura, Ganadería, Caza y Silvicultura	755,879	875,268	915,673	902,003	861,423	933,796	852,134	850,675	920,856	908,579	914,714	1,025,466
Pesca y Acuicultura	31,838	40,328	34,180	29,860	21,241	19,673	18,212	28,063	59,254	55,056	41,966	39,353
Extracción de Petróleo, Gas y Minerales	17,853	20,046	20,904	24,312	25,260	25,213	33,229	34,432	32,792	32,592	32,614	33,820
Manufactura	831,876	915,632	916,879	1,029,476	1,053,560	1,117,629	1,141,557	1,116,504	1,116,558	1,121,279	1,119,451	1,211,446
Electricidad, Gas y Agua	80,649	86,242	86,740	90,952	95,563	99,813	101,299	99,062	128,245	127,661	120,185	126,568
Construcción	418,482	463,466	584,967	650,113	730,959	900,092	927,056	910,536	941,878	939,801	1,048,099	978,536
Comercio	1,282,361	1,440,673	1,448,107	1,615,935	1,704,455	1,901,226	1,995,209	2,006,578	2,059,541	2,105,715	2,134,161	2,199,426
Transporte, Almacén, Correos y Mensajería	541,745	584,184	563,810	640,086	712,177	760,377	805,300	821,911	848,677	886,807	904,280	954,322
Alojamiento y Restaurantes	178,329	195,111	197,859	211,539	231,289	254,568	265,929	278,112	287,609	295,491	297,874	311,897
Telecom. y Otros Serv. de Información	244,135	298,651	320,929	349,816	403,125	463,910	508,484	546,249	599,524	663,412	710,267	752,129
Administración Pública y Defensa	395,989	421,317	519,961	552,444	583,470	637,209	665,910	702,498	734,432	764,005	784,275	815,803
Otros Servicios	2,100,887	2,171,604	2,300,358	2,373,448	2,512,768	2,669,226	2,824,220	2,959,918	3,000,163	3,179,974	3,263,597	3,366,140
Valor Agregado Bruto	6,880,023	7,512,522	7,910,362	8,449,884	8,937,792	9,782,672	10,138,533	10,354,938	10,909,529	11,080,412	11,371,483	11,835,545

Fuente: Instituto Nacional de Estadística e Informática
 Con información disponible al 15 de noviembre del 2019



MUNICIPALIDAD DISTRITAL DE MÓRROPE
SUB GERENCIA DE PARTICIPACION Y SEGURIDAD CIUDADANA
SECRETARIA TECNICA DE CODISEC



EDUCACION:

Nº		NIVEL	CALLE	Alumnos	Docent	Secciones
1	11162 LUIS ALBERTO SANCHEZ	Primaria	CUCUFANA	78	4	6
2	066	Inicial - Jardín	CARACUCHO	74	3	3
3	191	Inicial - Jardín	CALLE LA COLORADA 301	45	1	3
4	189 NIÑO JESUS	Inicial - Jardín	SAN JOSE	23	1	2
5	185	Inicial - Jardín	PAREDONES ALTO	38	2	3
6	184 SANTA BERNARDITA DE LOURDES	Inicial - Jardín	ARBOLSOL	81	4	5
7	223 NUESTRA SEÑORA DE LA MERCED	Inicial - Jardín	LOS POSITOS	80	4	5
8	224	Inicial - Jardín	PUPLAN	22	2	3
9	232	Inicial - Jardín	HUACA DE BARRO	87	3	3
10	229 SARITA BALLENA AGUILAR	Inicial - Jardín	TRANCA SASAPE	74	4	5
11	081	Inicial - Jardín	SANTA ISABEL	77	4	4
12	11080 JORGE CHAVEZ DARTNELL	Inicial - Jardín	CARACUCHO NUEVO - MONTE HERMOSO	58	2	3
13	221 VIRGEN DEL CAMINO	Inicial - Jardín	TRANCA SASAPE	73	3	3
14	197	Inicial - Jardín	CRUZ DE PAREDONES	49	2	2
15	228 ANGELITOS DE MARIA	Inicial - Jardín	CALLE GRAU S/N	127	4	5
16	139	Inicial - Jardín	CALLE SAN MARTIN 328	101	5	5
17	180	Inicial - Jardín	AVENIDA TUPAC AMARU 180	115	5	3
18	10168 SAN PEDRO	Secundaria	AVENIDA SAN MARTIN S/N	223	12	8
19	10940 SAN ISIDRO LABRADOR	Secundaria	CRUZ DE PAREDONES	137	8	6
20	10167 LOS POSITOS	Secundaria	AVENIDA MIRAFLORES S/N	160	8	6
21	10165 MIGUEL GRAU SEMINARIO	Secundaria	TRANCA SASAPE	302	26	12
22	10163 JORGE BASADRE GROHMANN	Secundaria	LAGUNAS	232	21	10
23	10159 DANIEL ALCIDES CARRION	Secundaria	CALLE SAN ISIDRO S/N	222	15	10
24	10158 JULIO C.TELLO	Secundaria	CALLE REAL S/N	442	34	15
25	10162	Primaria	CALLE LOS ROSALES 118	140	7	6
26	10163 JORGE BASADRE GROHMANN	Primaria	LAGUNAS	423	17	16
27	10161 FAUSTINO SANCHEZ CARRION	Primaria	CALLE CRUZ DE PAÑALA 301	0	0	0
28	10165 MIGUEL GRAU SEMINARIO	Primaria	TRANCA SASAPE	294	15	13
29	10167 LOS POSITOS	Primaria	AVENIDA MIRAFLORES S/N	271	14	13
30	10168 SAN PEDRO	Primaria	AVENIDA SAN MARTIN S/N	278	14	12
31	10169 SEÑOR DE LA DIVINA MISERICORDIA	Primaria	HUACA DE BARRO	272	12	11
32	10992 ANDRES AVELINO CACERES	Primaria	EL HORNITO	87	3	6
33	10991	Primaria	CALLE LOS AMAUTAS S/N	187	9	7
34	10164 DIVINO NIÑO JESUS	Primaria	ARBOLSOL	247	9	8



MUNICIPALIDAD DISTRICTAL DE MÓRROPE
SUB GERENCIA DE PARTICIPACION Y SEGURIDAD CIUDADANA
SECRETARIA TECNICA DE CODISEC



35	10157 INCA GARCILAZO DE LA VEGA	Primaria	JIRON SOLA S/N	1370	43	39
36	10158 JULIO C.TELLO	Primaria	CALLE REAL S/N	720	23	20
37	10159 DANIEL ALCIDES CARRION	Primaria	CALLE PROLONGACION REAL S/N	187	12	9
38	10160 ROSA DE AMERICA	Primaria	AVENIDA TUPAC AMARU 180	405	16	13
39	11053 RICARDO PALMA	Primaria	AVENIDA ELIAS AGUIRRE S/N	77	5	6
40	11066 SEGUNDO MANUEL RUIZ SANCHEZ	Primaria	SANTA ISABEL	148	7	6
41	11135 CESAR VALLEJO	Primaria	EL SEQUION	99	8	6
42	10972 SAN JUAN MACIAS	Primaria	PUPLAN	73	4	6
43	10976	Primaria	PEDREGAL	71	5	6
44	10981	Primaria	CARRIZAL	19	1	6
45	10166	Primaria	DOS PALOS	89	5	6
46	SIMON BOLIVAR	Primaria	AVENIDA LOS INCAS 790	21	2	6
47	SAN MARTIN	Primaria	TRANCA SASAPE S/N	7	1	3
48	MIGUEL GRAU	Primaria	EL HORNITO - MORROPE S/N	33	2	6
49	11229 LIBERTADOR SAN M.	Primaria	SAN JOSE - MORROPE	72	3	6
50	11081	Primaria	SAN CARLOS	50	3	6
51	11080 JORGE CHAVEZ DARTNELL	Primaria	CARACUCHO NUEVO - MONTE	95	4	6
52	11079	Primaria	SAN MIGUEL	120	6	6
53	11130	Primaria	YENCALA LEON	138	6	6
54	11078 FRANCISCO BOLOGNESI	Primaria	CALLE FRANCISCO BOLOGNESI	155	7	6
55	11121	Primaria	LAS DELICIAS ARBOLSOL	124	6	6
56	10170	Primaria	QUEMAZON	125	6	6
57	10161 FAUSTINO SANCHEZ C.	Secundaria	CALLE CRUZ DE PAÑALA 301	188	7	9

Fuente UGEL Lambayeque



PROVINCIA/DISTRITO	EBA		EBE		EBR		Total II.EE	Total ESTUDIANTES	Total DOCENTES
	IE	DOCENTES	IE	DOCENTES	IE	DOCENTES			
MORROPE	117	15119	745				117	15119	745

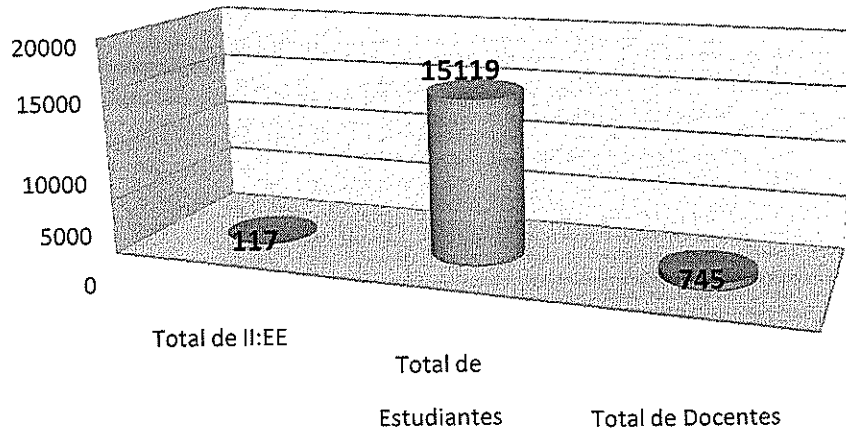
FUENTE UGEL LAMBAYEQUE



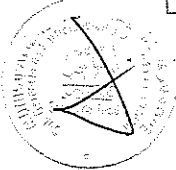
MUNICIPALIDAD DISTRITAL DE MÓRROPE
SUB GERENCIA DE PARTICIPACION Y SEGURIDAD CIUDADANA
SECRETARIA TECNICA DE CODISEC



POBLACION ESTUDIANTIL EN EL DISTRITO DE MORROPE - AÑO 2020



	Total de II:EE	Total de Estudiantes	Total de Docentes
Series1	117	15119	745



Análisis: En el distrito de Mórrope según datos estadísticos de la Ugel Lambayeque se tienen que en el nivel secundario se tiene 18 instituciones educativas entre urbana y rural y 8830 estudiantes, en nivel primario 45 instituciones educativas y con una población de estudiantes de 16695.

En nivel inicial se encuentra con 54 instituciones educativas con una población estudiantil de 6208. En el sector privado se tiene en nivel secundario 01 institución educativa con una población de 240 alumnos, en el nivel primario 05 instituciones educativas con una población estudiantil de 485 alumnos. Y en nivel inicial 02 instituciones educativas con una población estudiantil de 249 alumnos en el sector privado.



MUNICIPALIDAD DISTRITAL DE MÓRROPE
SUB GERENCIA DE PARTICIPACION Y SEGURIDAD CIUDADANA
SECRETARIA TECNICA DE CODISEC



**SALUD
MENTAL:**



INFORMACION MENSUAL DE SALUD MENTAL

Periodo: 01-ENERO AL 31-DICIEMBRE 2019
DIRESA / RED I.M. Red I.EE.SS: RED: Morrope. Edad Según ETAPAS DE VIDA / Ambito:

II. ATENDIDOS

ETAPA DE VIDA	NIÑO				ADOLESCENTE				JOVEN				ADULTO				ADULTO MAYOR				TOTAL ATENDIDOS							
	<1		1-4		5-9		10-11		12-14		15-17		18-24		25-29		30-39		40-59		60-79		80+		META ANUAL	AVANCE MES	ACUM. ANUAL	
EDAD	M	F	M	F	M	F	M	F	M	F	M	F	M	F	M	F	M	F	M	F	M	F	M	F				
VIOLENCIA FAMILIAR / MALTRATO INFANTIL	2	4	3	21	3	9	4	12	2	13	1	12	1	16	9	32	6	52	6	46	2	6	0	1	1			263
TRASTORNO DEPRESIVO					2	14	5	11	2	33	2	36	4	43	3	23	1	20	5	41	3	32	2	2				284
TRASTORNO CONSUMO DE ALCOHOL							0.00	0.00	5.00	0.00	2.00	0.00	0.00	2.00	0.00	2.00	2.00	0.00	4.00	0.00	0.00	0.00	0.00	0.00				17
TRASTORNO CONSUMO DE OTRAS DROGAS					0	0	0	0	1	0	2	0	2	0	1	0	1	0	0	0	0	0	0	0				7
INTENTO DE SUICIDIO					0	0	0	0	3	5	0	2	1	4	0	4	1	2	0	1	0	0	0	0				23
ANSIEDAD	0	1	9	5	11	6	9	12	15	12	11	31	4	15	6	36	11	32	17	19	0	0						262
SÍNDROME y/o TRASTORNO PSICÓTICO								0	0	1	2	1	0	0	0	0	2	0	1	0	0	0	0					7
TRASTORNO DEL COMPORTAMIENTO (F90-F91)	12	6	14	13	18	14	9	4	1	3	2	2	0	0	2	0	0	0	0	0	1	0	0	0				101
VIOLENCIA ESCOLAR (Y072 - BULLYING)					0	0	0	0	0	0	0	0	0	0	0	0												0
TRASTORNOS ALIMENTARIOS (F500-F508 ANOREXIA, BULIMIA)					0	1	0	1	0	2	0	3	0	0	0	0	0	0	0	1	0	1	0	0				9
* AFECTADO POR VIOLENCIA POLITICA								0	0	0	0	0	0	0	0	0	0	0	0	0	0	0	0	0				0
TOTAL	2	4	15	28	28	42	38	44	31	69	24	70	22	98	17	76	19	112	26	122	23	58	2	3	0	0	973	

* Especifique si las personas con algun tipo de movilidad han sido afectadas por Violencia Política. Verificar con el Registro Unico de Victimias (RUV).

III. MODULOS DE ATENCION AL MALTRATO INFANTIL (MAMIS)

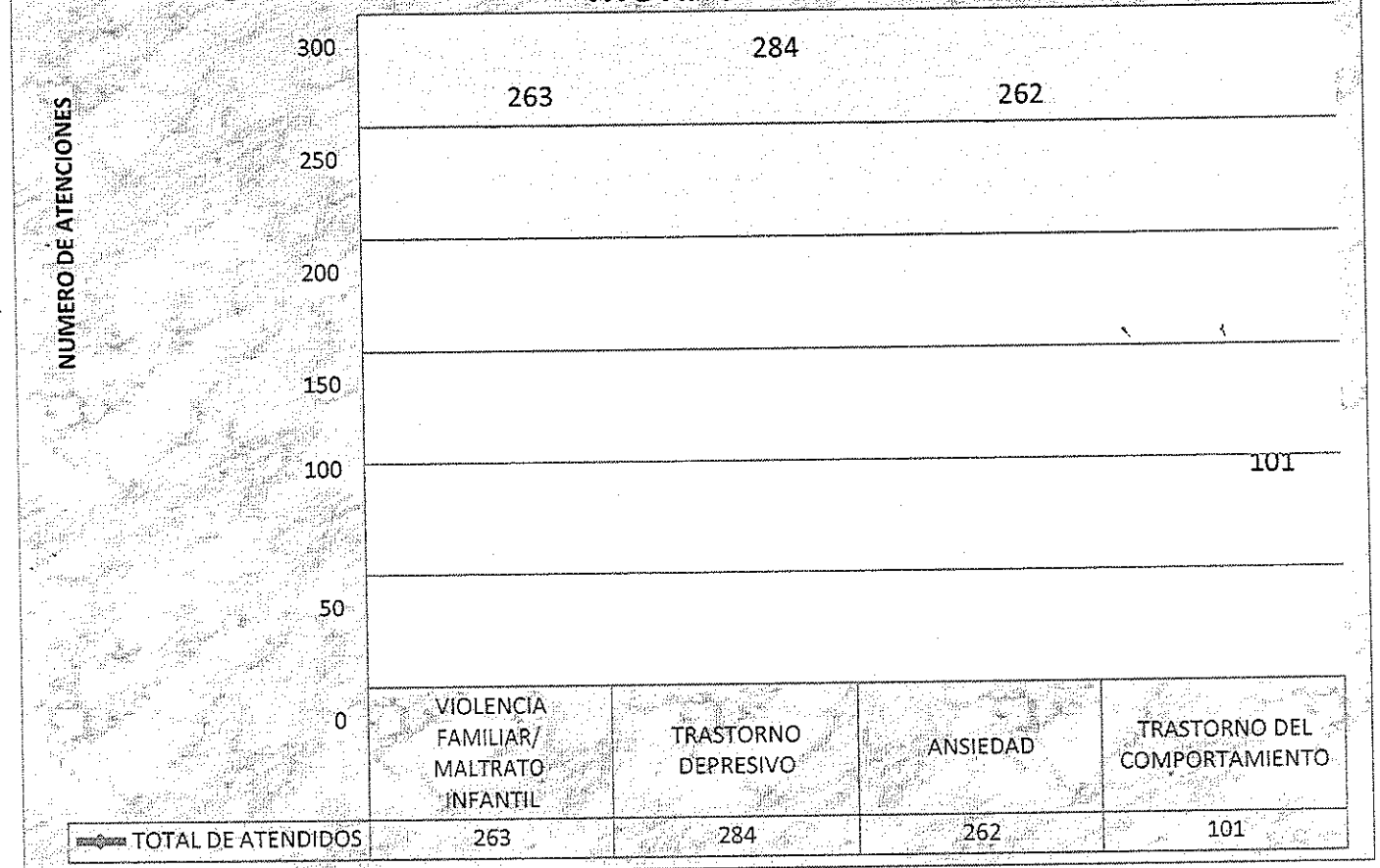
ETAPA DE VIDA	NIÑO				ADOLESCENTE				TOTAL ATENDIDOS			TOTAL ATENCIONES						
	<1		1-4		5-9		10-11		12-14		15-17		META ANUAL	AVANCE MES	ACUM. ANUAL	META ANUAL	AVANCE MES	ACUM. ANUAL
EDAD	M	F	M	F	M	F	M	F	M	F	M	F						
ABUSO FISICO	0	0	0	0	0	0	0	0	0	0	0	0			0			0
ABUSO PSICOLOGICO	0	0	0	0	0	0	0	0	0	0	0	0			0			0
ABUSO SEXUAL	0	0	0	0	0	0	0	0	0	0	0	0			0			0
NEGLIGENCIA	0	0	0	0	0	0	0	0	0	0	0	0			0			0
TOTAL	0	0	0	0	0	0	0	0	0	0	0	0	0	0	0	0	0	0

Utilice en HIS la UPS 303805 en los establecimientos de salud donde exista módulo de Atención al Maltrato Infantil y del Adolescente en Salud (MAMIS)

Fuente Red de Salud Lambayeque



CASOS ATENDIDOS EN SALUD MENTAL DEL DISTRITO DE MORROPE



FUENTE RED DE SALUD LAMBAYEQUE.

Análisis: Según el distrito de Morrope en los casos de salud mental se puede observar en violencia familiar y maltrato infantil hay 32 desde enero hasta junio por el tema de la emergencia sanitaria a reducido en el sector urbano y rural, en el caso del consumo de alcohol se observa que hay 12 casos atendidos, de la violencia en la salud mental por el tema de la emergencia sanitaria a disminuido, cabe indicar que las edades atendidas son de 14 a 79 años.





MUNICIPALIDAD DISTRITAL DE MÓRROPE
SUB GERENCIA DE PARTICIPACION Y SEGURIDAD CIUDADANA
SECRETARIA TECNICA DE CODISEC



III. INDICADORES DE LA SEGURIDAD CIUDADANA.

3.1. PRINCIPALES VARIABLES:

TASA DE HOMICIDIO:

N°	DELITO CONTRA LA VIDA ,CUERPO Y LA SALUD	2019	2020
01	Homicidios	0	0
02	Homicidio calificado	0	0
03	Lesiones	23	11
04	Delitos contra la libertad personal	05	02
05	Delitos contra la libertad sexual	0 4	11

FUENTE COMISARIA DE MORROPE

N°	DELITO CONTRA LA VIDA ,CUERPO Y LA SALUD	2019	2020
01	Homicidios	0	0
02	Homicidio calificado	0	0
03	Lesiones	23	05
04	Delitos contra la libertad personal	02	0
05	Delitos contra la libertad sexual	12	02

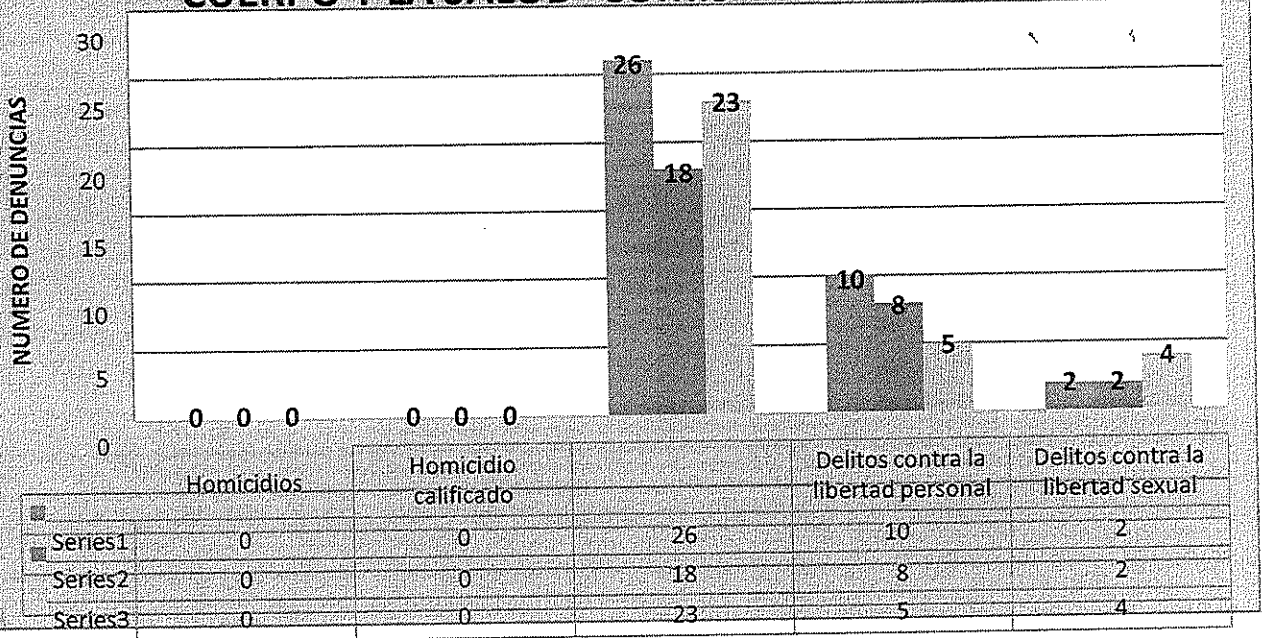
FUENTE COMISARIA CRUZ DEL MÉDANO



MUNICIPALIDAD DISTRITAL DE MÓRROPE
 SUB GERENCIA DE PARTICIPACION Y SEGURIDAD CIUDADANA
 SECRETARIA TECNICA DE CODISEC

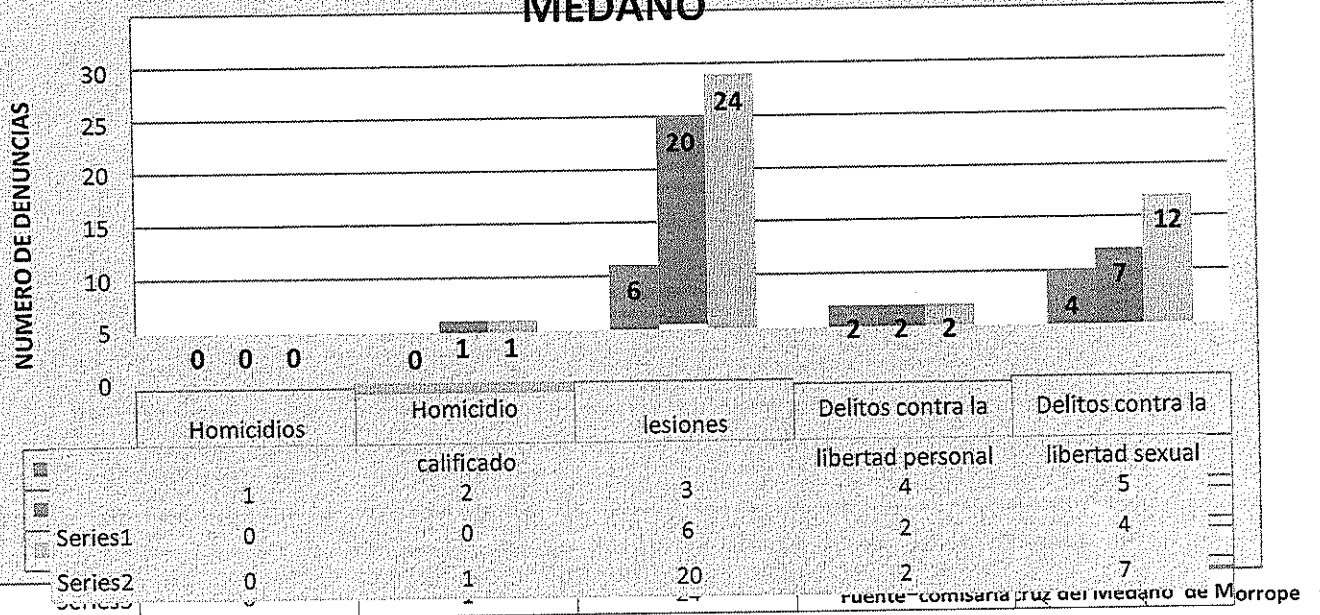


TASA DE HOMICIDIOS DELITOS CONTRA LA VIDA, CUERPO Y LA SALUD -COMISARIA MORROPE



Fuente comisaria de Morrope

TASA DE HOMICIDIOS- DELITOS CONTRA LA VIDA EL CUERPO Y LA SALUD-COMISARIA CRUZ DEL MEDANO



Fuente comisaria Cruz del medano de Morrope



MUNICIPALIDAD DISTRITAL DE MÓRROPE
SUB GERENCIA DE PARTICIPACION Y SEGURIDAD CIUDADANA
SECRETARIA TECNICA DE CODISEC



Análisis; según los cuadros estadísticos de la información recibida por ambas comisarías se puede observar que en esta variable de homicidios no registra denuncia, teniendo otros delitos como lesiones, delitos contra la libertad personal y delitos contra la libertad sexual en esta variable se registra 06 denuncias hasta el mes de junio del presente año 2020 a comparación del año 2019 se tiene 04 donde los casos de delitos contra la libertad sexual han aumentado.

VICTIMIZACION

N°	DENUNCIAS DEL DISTRITO DE MORROPE	2019	2020
01	Hurto simple y hurto agravado	66	11
02	Robo simple y Robo agravado	17	06
03	Lesiones	23	1
04	Abigeato	10	1

Fuente Comisaría de Morrope

N°	DENUNCIAS DEL DISTRITO DE MORROPE	2019	2020
01	Hurto simple y hurto agravado	16	6
02	Robo simple y Robo agravado	20	6
03	Lesiones	23	5
04	Abigeato	02	0


Fuente Comisaría cruz del Médano de Morrope



MUNICIPALIDAD DISTRITAL DE MÓRROPE
 SUB GERENCIA DE PARTICIPACION Y SEGURIDAD CIUDADANA
 SECRETARIA TECNICA DE CODISEC

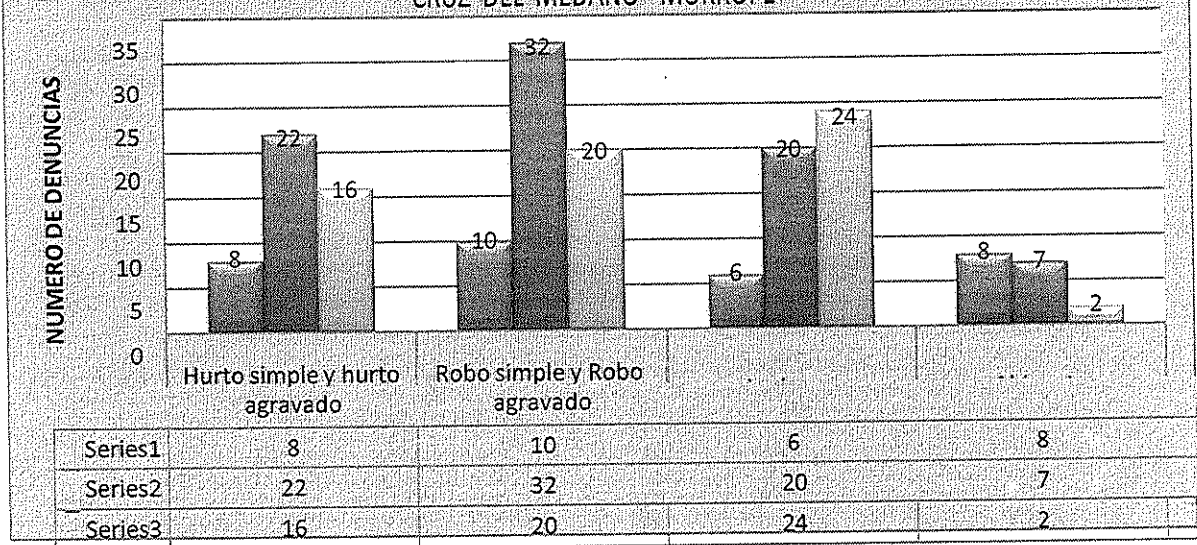


VICTIMIZACION SEGUN DENUNCIAS 2017-
 2018-2019- COMISARIA MORROPE



Fuente Comisaria de Morrope

VICTIMIZACION SEGUN DENUNCIAS AÑOS 2017 2018-2019-DE LA COMISARIA
 CRUZ DEL MEDANO- MORROPE



Fuente Comisaria cruz del médano de Morrope



MUNICIPALIDAD DISTRITAL DE MÓRROPE
SUB GERENCIA DE PARTICIPACION Y SEGURIDAD CIUDADANA
SECRETARIA TECNICA DE CODISEC



Análisis: En esta variable se puede observar que en el distrito de Mórrope se ha disminuido los casos de delitos de robo y hurto por el tema de la emergencia sanitaria, si existe victimización en casos de delitos de robo y hurto así como el abigeato que es muy común en esta zona, para año 2019 en ambas comisarias el robo y hurto ha disminuido.

VICTIMIZACIÓN CON ARMA DE FUEGO:

No existe información para esta variable en distrito de Mórrope.

PERCEPCIÓN DE INSEGURIDAD

En el distrito de Mórrope la percepción es mínima no se tiene información relacionada a esta variable pero se puede deducir con la información de las comisarias que el nivel de percepción es mínima o de un nivel bajo en delitos patrimoniales. Pero en denuncias de violencia hacia la mujer si es un nivel alto conforme a las estadísticas registradas.

VÍCTIMA DE ALGÚN HECHO DELICTIVO QUE REALIZO LA DENUNCIA

DENUNCIAS REGISTRADAS EN AMBAS COMISARIAS DEL DISTRITO DE MORROPE	2019	2020
PATRIMONIO (robos y hurto)	131	32
VIDA, EL CUERPO Y LA SALUD	46	6
VIOLENCIA FAMILIAR	152	66

Las denuncias que registran hechos delictivos con mayor cantidad son violencia familiar, seguida de los delitos patrimoniales robo y hurto de ambas comisarias en el sector urbano y rural, esto a comparación de los años anteriores, para el año 2020 ha disminuido pero se puede apreciar el alto índice delictivo que aun registran las comisarias en los casos de violencia hacia la mujer.



MUNICIPALIDAD DISTRITAL DE MORROPE
SUB GERENCIA DE PARTICIPACION Y SEGURIDAD CIUDADANA
SECRETARIA TECNICA DE CODISEC



POBLACION PENITENCIARIA

No se cuenta con esta información para esta variable

TASA DE FALLECIDOS Y HERIDOS EN ACCIDENTES DE TRANSITO

No se cuenta con esta información para esta variable.

PRIORIZACION DE DELITOS

Delitos de mayor incidencia

DISTRITO DE MORROPE



TIPO DE DELITO	HECHOS DELICTIVOS	AÑO 2020
VIOLENCIA CONTRA LA MUJER, NIÑA, NIÑO ADOLESCENTE	Violencia física y psicológica	66
PATRIMONIO	Hurto	19
	Robo	13
HOMICIDIOS	HOMICIDIO CALIFICADO	00



MUNICIPALIDAD DISTRITAL DE MORROPE
SUB GERENCIA DE PARTICIPACION Y SEGURIDAD CIUDADANA
SECRETARIA TECNICA DE CODISEC



DISTRITO DE MORROPE

TIPO DE DELITO	HECHOS DELICTIVOS	AÑO 2019
VIOLENCIA CONTRA LA MUJER, NIÑA, NIÑO ADOLESCENTE	Violencia física y psicológica	66
	Hurto	19
PATRIMONIO	Robo	13
HOMICIDIOS	HOMICIDIO CALIFICADO	00



DISTRITO DE MORROPE

TIPO DE DELITO	HECHOS DELICTIVOS	AÑO 2019
VIOLENCIA CONTRA LA MUJER, NIÑA, NIÑO ADOLESCENTE	Violencia física y psicológica	66
	Hurto	19
PATRIMONIO	Robo	13
HOMICIDIOS	HOMICIDIO CALIFICADO	00

FUENTE ESTADÍSTICA DE LAS COMISARIAS CRUZ DEL MÉDANO Y DE MORROPE.



MUNICIPALIDAD DISTRITAL DE MÓRROPE
SUB GERENCIA DE PARTICIPACION Y SEGURIDAD CIUDADANA
SECRETARIA TECNICA DE CODISEC



Según la información de las comisarias en el distrito de Mórrope la prioridad de delitos es la violencia familiar con una cantidad de denuncias 66 denuncias en violencia física y psicológica, asimismo seguido de los delitos patrimoniales de robo y hurto con un total de 32 estos datos son del año 2020. Es por ello que el Codisec y la Secretaria Técnica de seguridad ciudadana de este distrito ha empezado ya a trabajar el tema de la prevención en los delitos de la violencia hacia la mujer y continuara con estas actividades preventivas así mismo se ha propuesto la iniciativa de solicitar que se implemente el Centro de Emergencia mujer en el distrito de Mórrope y trabajar y así poder reducir los índices de violencia hacia la mujer.

TERRITORIOS DE INTERVENCION PRIORITARIA EN VIOLENCIA CONTRA MUJERES Y LOS INTEGRANTES DEL GRUPO FAMILIAR			
N°	Provincia	Distrito	Prioridad
1	Lambayeque	Lambayeque	No es prioritario



TERRITORIOS DE INTERVENCIÓN PRIORITARIA EN DELITOS PATRIMONIALES EN ESPACIOS PÚBLICOS			
N°	Provincia	Distrito	Prioridad
1	Lambayeque	Lambayeque	Si prioritario

En esta variable según los datos estadísticos del Plan Nacional de Seguridad Ciudadana 2019-2021 se registra prioridad para el Departamento de Lambayeque los delitos patrimoniales en espacios públicos, en el distrito de Mórrope si cuenta con esta información y está en segundo lugar los delitos patrimoniales de robo y hurto.



MUNICIPALIDAD DISTRITAL DE MÓRROPE
SUB GERENCIA DE PARTICIPACION Y SEGURIDAD CIUDADANA
SECRETARIA TECNICA DE CODISEC



Territorios de INTERVENCIÓN PRIORITARIA EN DELITOS PATRIMONIALES POR ACCIÓN DE BANDAS CRIMINALES			
N°	Provincia	Distrito	Prioridad
1	Lambayeque	Lambayeque	Alta prioridad

Tenemos que según el plan nacional de seguridad ciudadana año 2019-2021 para el Departamento de Lambayeque se observa como alta prioridad los delitos patrimoniales por acción de bandas criminales, en este distrito según información de las comisarías no se tiene esta información.

OBJETIVOS ESTRATÉGICOS	
OBJETIVO ESTRATÉGICO 1:	REDUCIR LOS HOMICIDIOS A NIVEL NACIONAL.
OBJETIVO ESTRATÉGICO 2:	REDUCIR EL NÚMERO FALLECIDOS POR ACCIDENTES DE TRANSITO
OBJETIVO ESTRATÉGICO 3:	REDUCIR LA VIOLENCIA CONTRA LAS MUJERES, NIÑAS, NIÑOS ADOLESCENTES.
OBJETIVO ESTRATÉGICO 4:	PROMOVER ESPACIOS PÚBLICOS LIBRES DE HURTO Y ROBO.
OBJETIVO ESTRATÉGICO	REDUCIR LA VICTIMIZACIÓN COMETIDA POR BANDAS CRIMINALES HACIA PERSONAS NATURALES Y JURÍDICAS.

HECHOS PRIORIZADOS	
1	VIOLENCIA HACIA LA MUJER, VIOLENCIA FÍSICA Y PSICOLÓGICA
2	ROBOS Y HURTO EN DIFERENTES MODALIDADES
3	HOMICIDIO SIMPLE
4	PERSONAS FALLECIDAS EN ACCIDENTE DE TRANSITO
5	EXTORCION

5:


O
E
3
4
1
2
5




MUNICIPALIDAD DISTRITAL DE MÓRROPE
SUB GERENCIA DE PARTICIPACION Y SEGURIDAD CIUDADANA
SECRETARIA TECNICA DE CODISEC



**CAPITULO II: CUADRO DE PROGRAMACIÓN DE ACTIVIDADES
DEL PLAN DE ACCIÓN DISTRITAL DE SEGURIDAD
CIUDADANA DE MORROPE. AÑO 2023**





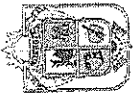
MUNICIPALIDAD DISTRITAL DE MORROPE
SUB GERENCIA DE PARTICIPACION Y SEGURIDAD CIUDADANA
SECRETARIA TECNICA DE CODISEC



CUADRO DE PROGRAMACIÓN DE ACTIVIDADES DEL PLAN DE ACCIÓN DISTRITAL DE SEGURIDAD CIUDADANA DE MORROPE. AÑO 2023

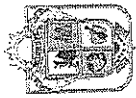
MATRIZ DE ACTIVIDADES DEL PLAN DE ACCIÓN DISTRITAL DE SEGURIDAD CIUDADANA MORROPE AÑO 2023

Compo nentes	OE N°	Acción Estratégica	Indicador	Fuente y origen	Programación Mensual												Meta Anual	Responsable de Ejecución	
					EN	FE	MA	AB	MAY	JUN	JUL	AGO	SE	OC	NO	DI			
	01	Sesión Ordinaria	N° Sesiones	Acta														06	COPROSEC o CODISEC
	02	Consulta Pública	N° Consultas	Acta														04	COPROSEC o CODISEC
	03	Evaluación de Integrantes.	N° de evaluación	Informe														04	COPROSEC o CODISEC
	04	Publicación Plan de Acción.	Plan publicado	Plan de acción														01	COPROSEC o CODISEC
	05	Publicación Directorio.	Directorio publicado	Directorio														01	COPROSEC o CODISEC
	06	Publicación de acuerdos.	Acuerdos publicados	Acuerdos														06	COPROSEC o CODISEC
	07	Publicación de evaluación de integrantes.	Evaluaciones publicadas	Evaluación de integrantes														04	COPROSEC o CODISEC
	08	Informes de implementación de actividades del PAPSC.	Informes Trimestrales COPROSEC	Informes		1				1							1	04	COPROSEC
	09	Mapa de Delito (Distrito Capital/Distrito)	N° de mapa	Mapa					1									02	COPROSEC o CODISEC
	10	Mapa de Riesgo (Distrito Capital/Distrito)	N° de mapa	Mapa					1								1	02	COPROSEC o CODISEC
	11	Plan de Supervisión, Seguimiento y Asistencia Técnica a CODISEC	Formulación del Plan	Plan				1										01	COPROSEC
	12	Evaluación de formulación del Plan de Acción CODISEC	Evaluaciones	Evaluación				1										01	COPROSEC



CUADRO DE PROGRAMACIÓN DE ACTIVIDADES DEL PLAN DE ACCIÓN DISTRICTAL DE SEGURIDAD CIUDADANA DE MORROPE.
 AÑO 2023

OE 01.03.00		FISCALIZAR LA INGESTA DE LICOR												RESPONSABLE DE EJECUCION			
OE	A	ENE	FEB	MAR	ABR	MAY	JUN	JUL	AGO	SET	OCT	NOV	DIC	META ANUAL			
01.03.01	1		15.00 %				15.00 %			15.00 %				60%		CODISEC	
Establecer y fiscalizar el cumplimiento de los horarios de atención en establecimientos de venta de licor autorizado		Porcentaje de establecimientos de venta de licor fiscalizados		Establecimientos de venta de Licor													
OE 01.03.02	2			03			05			05			05	18		CODISEC	
Realizar operativos de fiscalización contra el consumo de alcohol en la vía pública		Número de Operativos		Operativo													
OE 02.05.00		PROMOVER LA FISCALIZACION DE INSTANCIAS NACIONALES, REGIONALES, LOCALES												RESPONSABLE DE EJECUCION			
OE	A	ENE	FEB	MAR	ABR	MAY	JUN	JUL	AGO	SET	OCT	NOV	DIC	META ANUAL			
02.05.06	4			03			05			05			05	18		CODISEC	
Realizar operativos de Fiscalización		Número de Operativos de		Operativos de fiscalización													



OE 03.01.00 MEJORAR LAS CAPACIDADES PARA LOS CUIDADOS FAMILIARES												RESPONSABLE DE EJECUCION				
			ENE	FEB	MAR	ABR	MAY	JUN	JUL	AGO	SEPT	OCT	NOV	DIC	META ANUAL	
OE 03.01.02	A9	Seguimiento a la implementación del programa de desarrollo de competencias parentales (protección familiar) para evitar violencia sexual en niños niñas y adolescentes	N° de Informes beneficiarios en el programa	Informes de Implementación del " Programa de desarrollo de competencias parentales (Protección Familiar)	01			01			01				04	CODISEC
OE 03.01.05	A10	Implementación de acciones preventivas en casos de riesgo de violencia contra las mujeres y los integrantes del grupo familiar en ciudades con altos índices de violencia.	N° de gobiernos locales que implementan acciones preventivas en casos de violencia familiar	Informes de Implementación del " Programa para prevenir la violencia contra la mujer y el fortalecimiento de la familia"											04	CODISEC



OE 04.04.00 FORTALECIMIENTO DEL SERENAZGO MUNICIPAL

		ENE	FEB	MAR	ABR	MAY	JUN	JUL	AGO	SET	OCT	NOV	DIC	META ANUAL	RESPONSABLE DE EJECUCION
OE 04.04.01	Formar y capacitar a los serenos en centros especializado			20 %			20 %			20 %			20 %	80%	CODISEC - PNP
OE 04.04.02	Implementar el Observatorio Provincial de Seguridad Ciudadana (OPSC)														CODISEC - PNP






MUNICIPALIDAD DISTRITAL DE MORROPE
SUB GERENCIA DE PARTICIPACION Y SEGURIDAD CIUDADANA
SECRETARIA TECNICA DE CODISEC



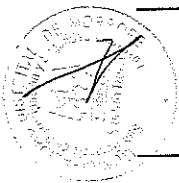

OE	A26	A27	A28	PROMOVER LA PARTICIPACION CIUDADANA PARA UNA ADECUADA PREVENCION DEL DELITO												RESPONSABLE DE EJECUCION						
				ENE	FEB	MAR	ABR	MAY	JUN	JUL	AGO	SET	OCT	NOV	DIC		META ANUAL					
04.05.00	OE 04.05.05	OE 04.05.06	OE 04.05.07	Seguimiento al fortalecimiento de las rondas mixtas en la PNP y la Junta Vecinal de Seguridad Ciudadana con el apoyo de Fiscalizadores y Serenazgo de las municipalidades	Distrito Informa Nº de Juntas Vecinales y rondas mixtas con PNP	Informe de Juntas Vecinales, Rondas Campesinas creadas Informe de Rondas mixtas ejecutadas			01				01					01	04	CODISEC - PNP		
				Implementar mecanismos de rendición de cuentas públicos trimestrales sobre acciones y resultados de política local de seguridad ciudadana	CODISEC realiza rendición de cuentas públicas trimestrales	Informe dando cuenta que CODISEC realiza rendición de cuentas públicas trimestrales												25%	100%	CODISEC - PNP		
				Brindar información sobre delitos, faltas y factores de riesgo a la PNP por parte de las juntas vecinales de	CODISEC implementa registro de alertas provenientes de las juntas vecinales de	Informe sobre las acciones desarrolladas según alertas presentadas por las juntas vecinales de												25%	20%	20%	80%	CODISEC - PNP



MUNICIPALIDAD DISTRICTAL DE MORROPE
 SUB GERENCIA DE PARTICIPACION Y SEGURIDAD CIUDADANA
 SECRETARIA TECNICA DE CODISEC



CODISEC - PNP	META ANUAL	DICI	NOV	OCT	SET	AGO	JUL	JUN	MAY	ABR	MAR	FEB	ENE	seguridad ciudadana	seguridad ciudadana (OPC)	seguridad ciudadana	RESPONSABLE DE EJECUCION	
OE 04.06.00	INTENSIFICAR OPERATIVOS PARA DISMINUIR LOS MERCADOS ILCITOS DE OBJETOS ROBADOS, CONTRABANDO Y PIRATERIA.																	
	Realizar operativos conjuntos entre la PNP, Fiscalía de la Nación y Gobierno Local ejecutados en mercados de objetos robados, contrabando y piratería.	Nº de operativos conjuntos	Operativos conjuntos															
OE 04.06.01	A29							01										
PREVENCIÓN DEL CONSUMO DE DROGAS																		
OE 04.07.00	PREVENCIÓN DEL CONSUMO DE DROGAS																	
	Consolidar la creación de comunidades para la prevención del consumo de droga	Nº de beneficiarios insertos en las comunidades para la prevención del consumo de droga	Informe sobre identificación de centros de rehabilitación y prevención del consumo de drogas. Así como el Nº de charlas															
OE 04.07.03	A30							01										



		desarrolladas en IIEEs											
FISCALIZAR EL CUMPLIMIENTO DE LA NORMATIVA APLICADA A ESTABLECIMIENTOS COMERCIALES													
OE 04.10.00													
OE 04.10.02	A31	Fiscalizar el cumplimiento de horario de apertura y cierre de discotecas, bares, pubs y establecimiento con giros comerciales afines	CODISEC presenta proyecto de ordenanza municipal (actualizado) sobre funcionamiento de establecimientos comerciales con fines de venta de licor	Informe con la presentación de ordenanza municipal regulando los horarios de atención. Informe con N° de establecimientos comerciales venta de licor existen el el distrito notificado con la ordenanza municipal	50%	50%	100%	CODISEC					
IDENTIFICACIÓN Y FISCALIZACIÓN DE EVENTOS PÚBLICOS QUE NO REUNAN LAS GARANTÍAS DE LEY													
OE 04.11.00													
OE 04.11.02	A32	Verificar que los espectáculos públicos deportivos y de entrenamiento cuenten con las garantías correspondientes	% DE ESPECTÁCULOS PÚBLICOS NO DEPORTIVOS FISCALIZADOS	Informar cantidad de espectáculos publicos nop deportivos y de entrenamiento han sido fiscalizados (autorizados y no autorizados)	25%	25%	25%	100%	CODISEC				