

NOTA TÉCNICA DE COYUNTURA ECONÓMICA AGRARIA N.º 013-2023-MIDAGRI

SITUACIÓN DEL ABASTECIMIENTO Y PRECIOS MAYORISTAS EN MERCADOS DE LIMA METROPOLITANA

El abastecimiento y precio de alimentos de origen agrario está sujeto a la evolución del volumen de producción y las condiciones del clima que se presentan en las principales zonas productivas del interior del país.

En efecto, un gran grupo de productos de alimentos han tendido al alza desde el año 2022, lo cual estuvo asociado, principalmente, a una menor oferta productiva, derivada de las menores áreas sembradas de los cultivos de mayor demanda. Asimismo, influyeron las condiciones meteorológicas adversas, como sequías y heladas, en principales regiones de la Sierra sur, así como un exceso de precipitaciones en el norte del país.

A ello, se suma las interrupciones en las carreteras ocasionadas por los huaycos o la conflictividad ocurrida entre diciembre de 2022 y enero de 2023, que limitaron el normal ingreso de los productos a los mercados mayoristas, lo que generó un incremento en los precios de comercialización mayorista y; en otros casos, aumentos excesivos por especulación en los precios al consumidor.

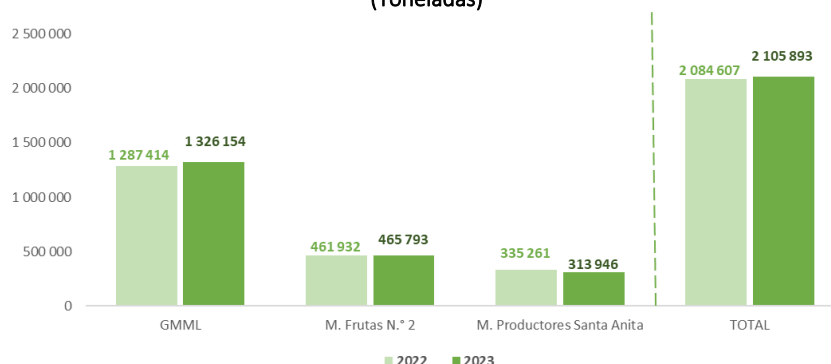
Abastecimiento a los mercados mayoristas

En Lima Metropolitana hay tres grandes centros de abastos de comercialización mayorista: el Gran Mercado Mayorista de Lima Metropolitana (GMML), donde se comercializan principalmente tubérculos y hortalizas; el Mercado Mayorista de Frutas N.º 2; y el Mercado de Productores de Santa Anita, donde se expenden productos agroindustriales. Estos mercados concentran el mayor ingreso y abastecimiento de los productos alimenticios para el consumo de la población de Lima Metropolitana y las que de ella se derivan para las principales regiones del país. Asimismo, son un importante referente de la formación y comportamiento de los precios, pues permite medir los niveles de oferta y demanda de los principales alimentos del país.

Cabe señalar que el ingreso promedio diario de alimentos a estos tres mercados es de 10,5 mil toneladas (Midagri, 2023a); no obstante, en lo que va del 2023, el ritmo ha descendido ligeramente a 10 mil toneladas diarias. En efecto, en el periodo de enero a julio de 2023, el volumen de ingreso a los tres mercados mayoristas ascendió a 2 105 893 toneladas, lo que representa un volumen superior en 1 % al abastecimiento del mismo periodo del 2022.

Entre enero y julio de 2023, según mercados, el GMML mostró un ingreso de 1 326 154 toneladas (3 % de crecimiento); asimismo, el abastecimiento al Mercado N.º 2 de Frutas aumentó 0,8 %, al registrar un ingreso de 465 793 toneladas; sin embargo, el Mercado de Productores de Santa Anita evidenció una caída de 6,4 % al registrar un volumen de 313 946 toneladas (Midagri, 2023b). De este modo, se obtuvo un abastecimiento positivo, pese al contexto de conflictividad social, impacto de El Niño Costero y su agudización por el anticiclón Yaku (con lluvias excesivas), entre los meses de enero a marzo de 2023, así como el bloqueo e interrupciones de las principales vías nacionales, lo que afectó el normal transporte de los alimentos provenientes de distintas zonas productoras del país.

Gráfico N.º 1
LIMA METROPOLITANA: ABASTECIMIENTO EN PRINCIPALES MERCADOS MAYORISTAS, 2022-2023
(Toneladas)

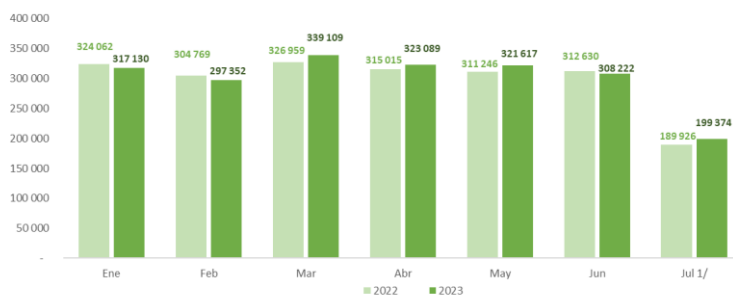


Nota: Las cifras corresponden a los periodos enero - julio 2022 y enero - julio 2023
Fuente: Midagri - Plataforma de Sistema de Abastecimiento y Precios (SISAP)
Elaboración: Midagri - Dirección de Estudios Económicos

En el gráfico N.º 2 se muestra el ingreso mensual de los productos alimenticios a los tres mercados mayoristas de Lima Metropolitana. Durante enero y febrero de 2023, se puede observar que el abastecimiento fue menor en 2,1 % y 2,4 %, en relación con los mismos meses del año 2022, respectivamente. Ello se asocia principalmente al periodo de conflictos sociales que sucedieron en el país, lo que generó que las principales vías terrestres estuvieran interrumpidas por los paros y bloqueos; posteriormente, los eventos naturales de El Niño Costero y propias de la temporada generaron lluvias excesivas y huaycos, interrumpiendo el normal flujo de transporte vehicular en algunos departamentos del centro y norte del país. En los meses siguientes, de marzo a mayo de 2023, el abastecimiento se normalizó e incluso fue mayor respecto a los mismos meses del 2022. Sin embargo, en junio de 2023, el abastecimiento a los mercados mayoristas presentó una disminución de 1,4 % respecto al mismo mes del 2022, al registrarse un volumen de 308 222 toneladas. Este menor abastecimiento se debió al resultado de una menor oferta productiva, que se viene registrando en algunos productos durante este año, tales como la papa, el choclo, la cebolla, caña de azúcar, plátano, entre otros, lo cual ha presionado a un incremento de los precios en la comercialización de estos productos.

De otro lado, en lo que va del mes de julio, el abastecimiento a los mercados mayoristas ha recuperado su nivel de ingreso, incrementándose en 5 % respecto al mismo mes del año pasado.

Gráfico N.º 2
LIMA METROPOLITANA: ABASTECIMIENTO MENSUAL EN PRINCIPALES MERCADOS MAYORISTAS, 2022-2023
 (Toneladas)

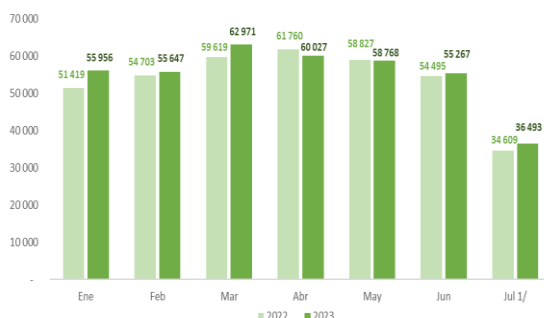


Nota: Las cifras corresponden a los periodos enero - julio 2022 y enero - julio 2023
 1/ Comprende del 1 al 19 de julio de 2023
 Fuente: Midagri - Plataforma de Sistema de Abastecimiento y Precios (SISAP)
 Elaboración: Midagri - Dirección de Estudios Económicos

Asimismo, se puede evidenciar que el ingreso de papa ha sido superior en casi todos los meses de enero a julio de 2023, con excepción de abril, mes que muestra una leve reducción de 2,8 %, probablemente debido al retraso de las cosechas que presentaron las zonas productoras. Es así que, durante el periodo de enero a julio de 2023, el incremento del abastecimiento de papa fue de 2,6 % respecto al mismo periodo del 2022; en cambio, el abastecimiento de arroz al mercado de productores de Lima Metropolitana disminuyó 9,8 %, siendo menor el ingreso en cinco de los siete meses del periodo analizado (ver gráficos N.º 3 y 4).

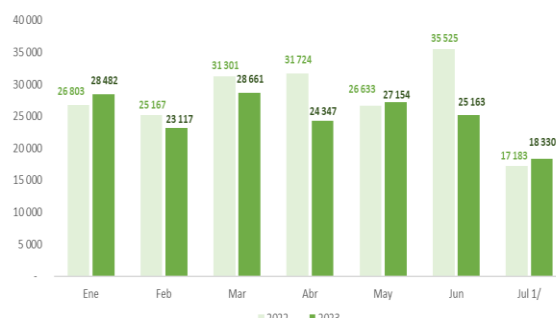
Otros productos que aumentaron su abastecimiento en dicho periodo han sido el limón (0,5 %), azúcar (4,8 %), cebolla (2,3 %), zanahoria (9,8 %) y la naranja; contrariamente, muestra una reducción el plátano (-7,2 %).

Gráfico N.º 3
ABASTECIMIENTO DE PAPA EN LIMA, 2022-2023 (ENERO-JULIO)
 (Toneladas)



Nota: Las cifras corresponden a los periodos enero - julio 2022 y enero - julio 2023
 1/ Comprende del 1 al 19 de julio de 2023
 Fuente: Midagri - Plataforma de Sistema de Abastecimiento y Precios (SISAP)
 Elaboración: Midagri - Dirección de Estudios Económicos

Gráfico N.º 4
ABASTECIMIENTO DE ARROZ EN LIMA, 2022-2023 (ENERO-JULIO)
 (Toneladas)



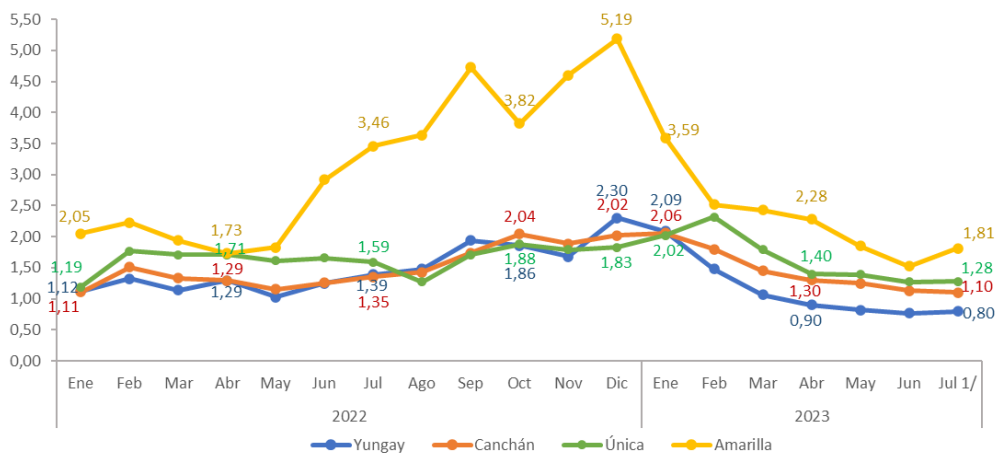
Nota: Las cifras corresponden a los periodos enero - julio 2022 y enero - julio 2023
 1/ Comprende del 1 al 19 de julio de 2023
 Fuente: Midagri - Plataforma de Sistema de Abastecimiento y Precios (SISAP)
 Elaboración: Midagri - Dirección de Estudios Económicos

Se debe destacar que, a pesar de obtenerse una baja tasa de crecimiento en el abastecimiento durante el 2023, dicho comportamiento contrasta con la reducción del abastecimiento del 2022, en donde se obtuvo un volumen de 3 749 315 toneladas, cifra menor en 2,0 % respecto del abastecimiento reportado en 2021 (3 825 854 toneladas).

Comportamiento de los precios mayoristas

Los precios mayoristas de los principales productos han tenido un comportamiento variable, lo cual ha estado condicionado al nivel de oferta productiva. Entre enero y julio de 2023, los precios de la papa tendieron a la baja, así que, el precio promedio de la papa yungay pasó de S/ 2,09 en enero 2023 a S/ 0,80 por kilogramo en julio del mismo año, lo que representa una reducción del 61,7 %. En el mismo periodo, el precio de la papa canchán se redujo en 46,6 %, al pasar de S/ 2,06 a S/ 1,10 por kilogramo; igualmente, la papa de la variedad única se redujo en 36,6 %; y, finalmente, la papa amarilla mostró una reducción de 49,6 %, al pasar de S/ 3,59 a S/ 1,81 por kilogramo. Esta disminución en los precios mayoristas se explica por el retraso de las cosechas de papa, que han derivado en un aumento del abastecimiento en el mercado mayorista (Midagri, 2023c).

Gráfico N.º 5
LIMA METROPOLITANA: PRECIO MAYORISTA DE PRINCIPALES VARIETADES DE PAPA, ENERO 2022-JULIO 2023
(Soles por kilogramo)



1/ Comprende del 1 al 19 de julio de 2023

Fuente: Midagri - Plataforma de Sistema de Abastecimiento y Precios (SISAP)

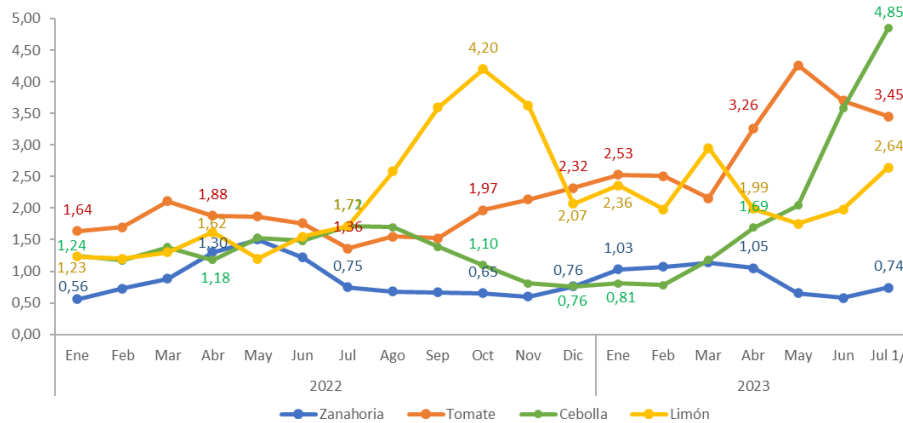
Elaboración: Midagri - Dirección de Estudios Económicos

Por su parte, el precio de la cebolla se incrementó en casi 6 veces entre enero y julio de 2023, al pasar de S/ 0,81 por kilogramo en enero a S/ 4,85 por kilogramo en julio 2023, lo cual se debe a una caída en la producción de Arequipa, principalmente, pues, entre enero y mayo de 2023, registró un volumen de 171,1 mil toneladas, lo que representa una caída de 12,6 % respecto del mismo periodo de 2022. Esto se evidencia en el menor ingreso al GMML.

El precio del limón se incrementó en 11,9 % en el periodo de enero a julio de 2023, al pasar de S/ 2,36 a S/ 2,64 por kilogramo. Cabe señalar que en marzo de 2023, llegó a comercializarse en S/ 2,95 por kilogramo, debido a una limitada producción estacional afectada por las inundaciones en el norte del país e interrupción de las carreteras.

Entre enero y julio 2023, el precio del tomate registró un aumento de 36,4 %, al pasar de S/ 2,53 a S/ 3,45 por kilogramo (en mayo el precio llegó a S/ 4,26 por kilogramo). Cabe señalar que entre enero y mayo 2023 se reportó una disminución de la producción de tomate de 12,4 %, principalmente en los departamentos de Lima (-26%) y Arequipa (-21%). En relación con la comercialización de la zanahoria, los precios disminuyeron en 28,2% en el periodo de enero a julio de 2023, al pasar de S/ 1,03 a S/ 0,74 por kilogramo, debido al aumento del abastecimiento en 9,8 %. Probablemente, los precios tiendan al alza, pues se viene presentando una reducción en la producción, principalmente en la zona productora de Arequipa.

Gráfico N.º 6
LIMA METROPOLITANA: PRECIO MAYORISTA DE PRINCIPALES PRODUCTOS, ENERO 2022-JULIO 2023
(Soles por kilogramo)



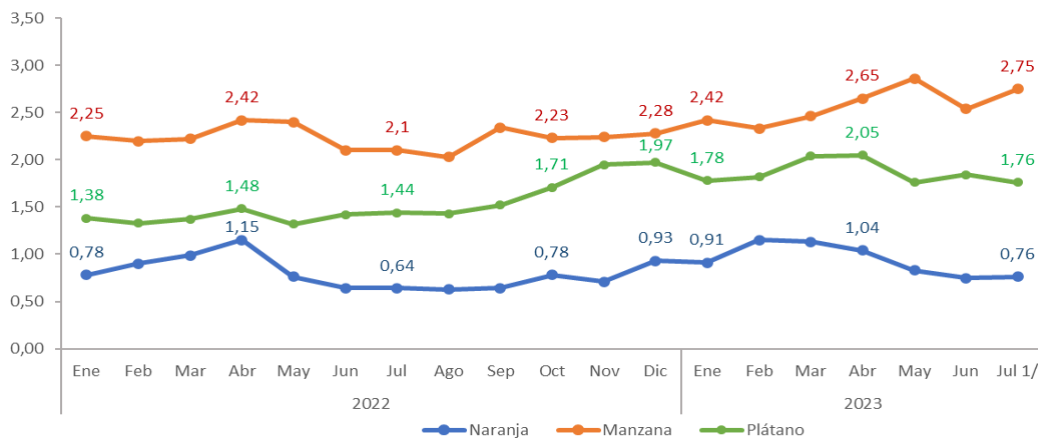
1/ Comprende del 1 al 19 de julio de 2023

Fuente: Midagri - Plataforma de Sistema de Abastecimiento y Precios (SISAP)

Elaboración: Midagri - Dirección de Estudios Económicos

En el caso de la manzana (variedad delicia), el precio se incrementó de S/ 2,52 a S/ 2,75 por kilogramo, debido a un menor nivel de abastecimiento de -2 % entre enero y julio 2023. Contrariamente, el precio mayorista de la naranja (variedad valencia) disminuyó en 16,5 %, al pasar de S/ 0,91 a S/ 0,76 por kilogramo, pues, para ese periodo, el abastecimiento registró un volumen de 50 362 toneladas, que fue 4,6 % mayor al abastecimiento reportado en el mismo periodo de 2022. Respecto a la comercialización del plátano, los precios disminuyeron ligeramente en -1,1%, al pasar de S/ 1,78 en enero a S/ 1,76 por kilogramo en julio de 2023.

Gráfico N.º 7
LIMA METROPOLITANA: PRECIO MAYORISTA DE NARANJA, MANZANA Y PLÁTANO, ENERO 2022-JULIO 2023
(Soles por kilogramo)



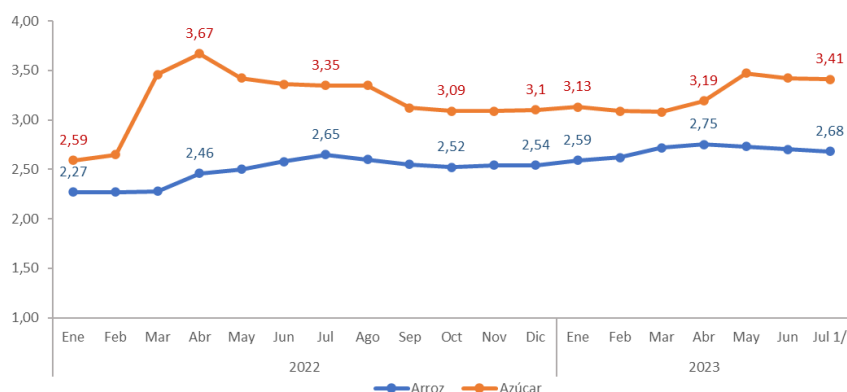
1/ Comprende del 1 al 19 de julio de 2023

Fuente: Midagri - Plataforma de Sistema de Abastecimiento y Precios (SISAP)

Elaboración: Midagri - Dirección de Estudios Económicos

Los precios mayoristas para el arroz (superior), en el periodo de enero a julio de 2023, se incrementaron en 3,5 %, al pasar de S/ 2,59 a S/ 2,68 por kilogramo, lo que se explica por un menor abastecimiento al mercado de productores (agroindustriales) de Lima, que disminuyó en 9,8 % para el mismo periodo, y que estaría influenciado en parte por la reducción de la oferta de origen importado. Del mismo modo, entre enero y julio de 2023 el precio del azúcar (rubia granel) tendió al alza, al pasar de S/ 3,13 a S/ 3,41 por kilogramo, lo cual responde a la disminución de la producción de caña de azúcar en casi todos los departamentos productores, con excepción de La Libertad (aumento de 10 %).

Gráfico N.º 8
LIMA METROPOLITANA: PRECIO MAYORISTA DEL ARROZ Y AZÚCAR, ENERO 2022-JULIO 2023
(Soles por kilogramo)



1/ Comprende del 1 al 19 de julio de 2023
Fuente: Midagri - Plataforma de Sistema de Abastecimiento y Precios (SISAP)
Elaboración: Midagri - Dirección de Estudios Económicos

Referencias bibliográficas

Ministerio de Desarrollo Agrario y Riego del Perú (Midagri). (2023a). *Plataforma del Sistema de Información de Abastecimiento y Precios (SISAP)* [Conjunto de datos]. Sistema Integrado de Estadística Agraria. <http://sistemas.midagri.gob.pe/sisap/portal/index.php>

Ministerio de Desarrollo Agrario y Riego del Perú (Midagri). (2023b). *Dashboard Comercio Interno y Mercados* [Conjunto de datos]. Sistema Integrado de Estadística Agraria. <https://bit.ly/3kBCVeP>

Ministerio de Desarrollo Agrario y Riego del Perú (Midagri). (2023c). *Sistema Integrado de Estadística Agraria (SIEA)* [Conjunto de datos]. Dirección General de Estadística, Seguimiento y Evaluación de Políticas. <https://siea.midagri.gob.pe/portal/>

Aprobado por: Otto Alonso Galindo Huamán
Director de Estudios Económicos (e)

Elaborado por: Juan Carlos Moreyra Muñoz

Publicado: 31 de julio de 2023