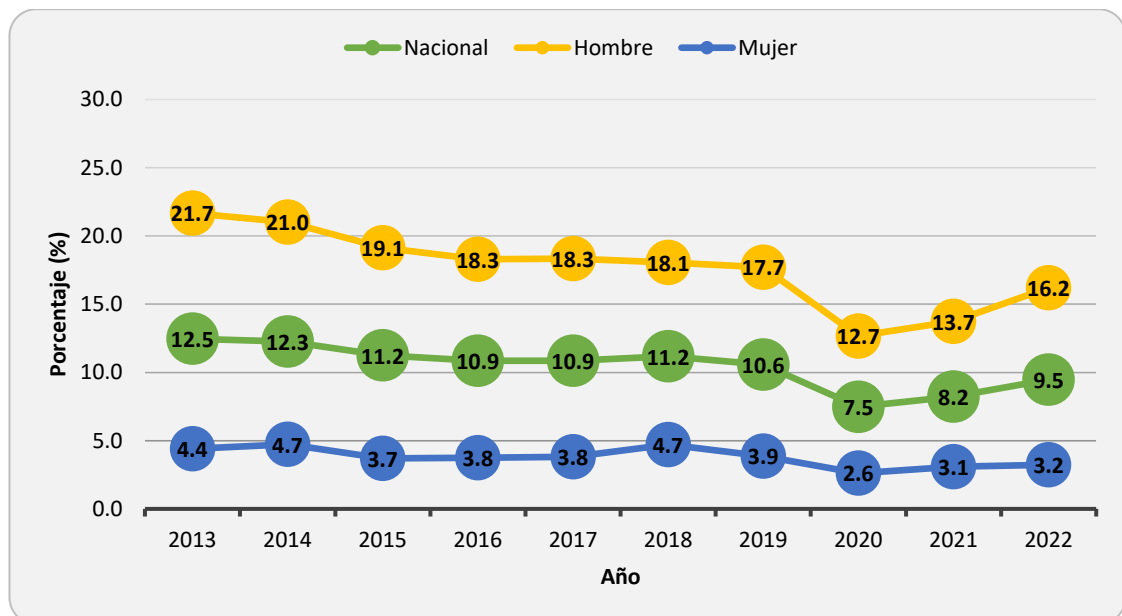


3.3 Tendencia del consumo actual de tabaco

Según el Informe citado “Perú: Enfermedades No transmisibles y transmisibles”, a nivel nacional, el porcentaje de personas de 15 y más años que actualmente fuman cigarrillos disminuyó de 12,5% (IC95%: 10,8; 14,1) a 9,5% (IC95%: 8,9; 10,0) entre los años 2013 y 2022, sin considerar el descenso durante la pandemia.

Así mismo, en todos los periodos evaluados anualmente, el consumo actual de tabaco fue más de cinco veces mayor en varones que en mujeres. Entre los años 2013 y 2020, el consumo de tabaco en hombres disminuyó de 21,7% (IC 95%: 19,0; 24,3) a 16,2% (IC 95%: 15,2; 17,1), manteniendo su tendencia al descenso. Entre los años 2013 y 2022 el porcentaje de mujeres que consumió actualmente cigarrillos mostró un descenso más discreto.

Personas de 15 y más años de edad que actualmente fuman cigarrillos a nivel nacional y según sexo. Perú 2013-2022



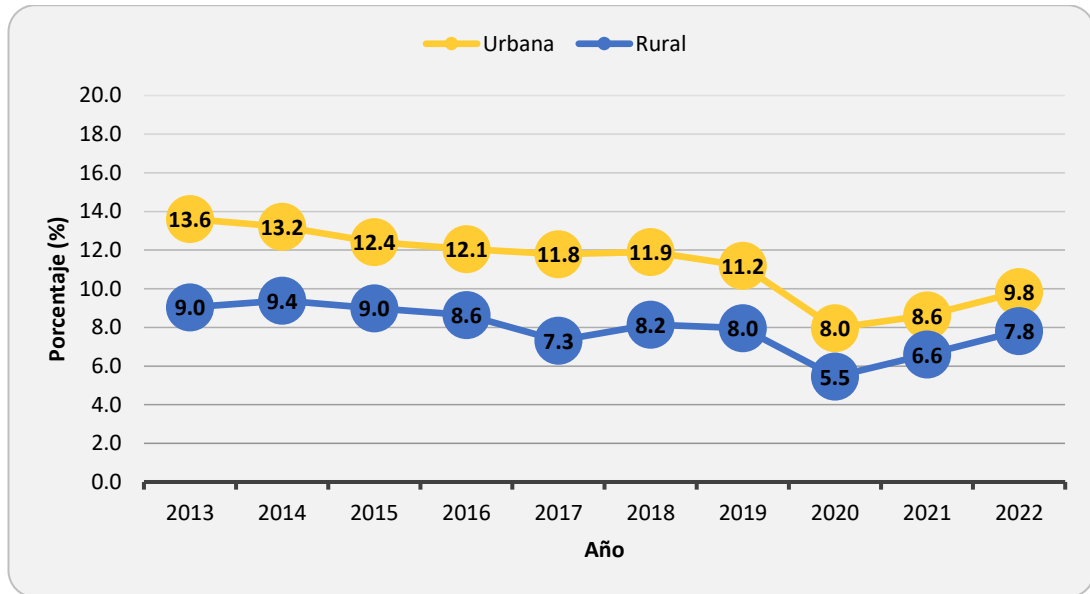
Elaborado por el INS/CENAN/SUVIAN/EN.

Fuente: Instituto Nacional de Estadística e Informática-Encuesta Demográfica y de Salud Familiar (ENDES), Perú: Enfermedades No transmisibles y transmisibles 2013-2022.

En todos los años evaluados, el mayor consumo actual de cigarrillos se observó en los residentes del área urbana que en aquellos del dominio rural.

Entre los años 2013 y 2020, el consumo actual de cigarrillos en personas de 15 y más años residentes en el área urbano disminuyó 13,6% (IC95%: 11,5; 15,7) a 9,8% (IC95%: 9,2; 10,5). En el área rural se observó un comportamiento similar, disminuyendo de 9,0% (IC95%: 7,1; 11,0) a 7,8% (IC95%: 7,2; 8,5) al año 2022. Ambos manteniendo la tendencia al descenso, independientemente al producido por la pandemia COVID-19.

Personas de 15 y más años de edad que actualmente fuman cigarrillos según área de residencia. Perú 2013-2022



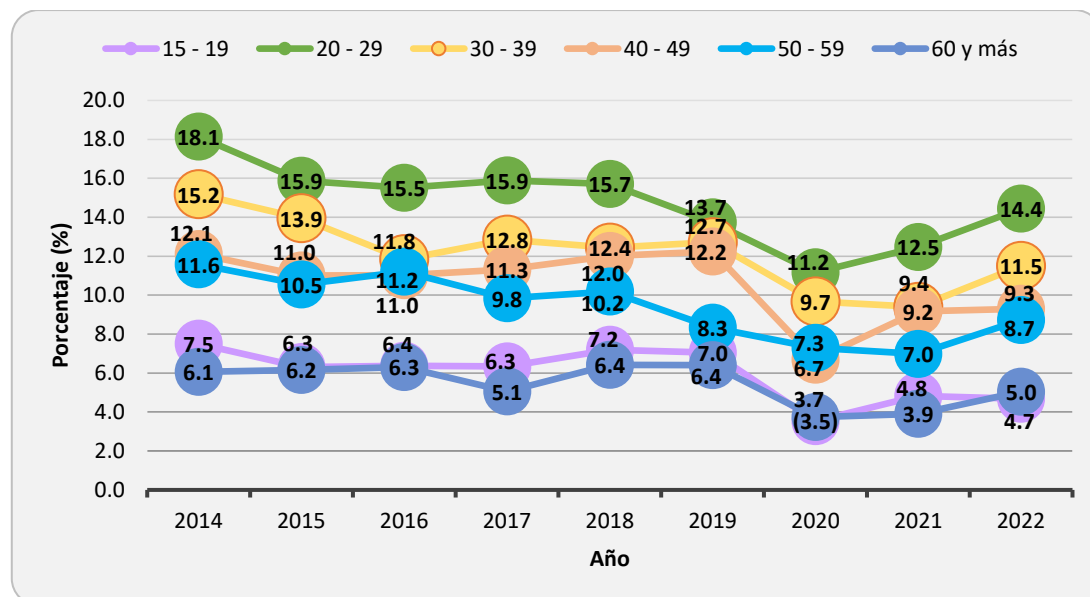
Elaborado por el INS/CENAN/SUVIAN/EN.

Fuente: Instituto Nacional de Estadística e Informática-Encuesta Demográfica y de Salud Familiar (ENDES), Perú: Enfermedades No transmisibles y transmisibles 2013-2022.

En el año 2022, el mayor consumo actual de cigarrillos se observó en las personas de 20-29 años (14,4% (IC95%:13,1;15,8)) y 30-39 años (11,5% (IC95%: 10,5;12,6)).

Entre los años 2014 a 2022, las prevalencias de consumo de tabaco, según grupos de edad, disminuyeron en todos los grupos de edad. El menor consumo se mantuvo entre los adolescentes (15-19 años) y los adultos mayores (60 años a más).

Personas de 15 y más años de edad que actualmente fuman cigarrillos según grupos de edad. Perú 2014-2022



Elaborado por el INS/CENAN/SUVIAN/EN

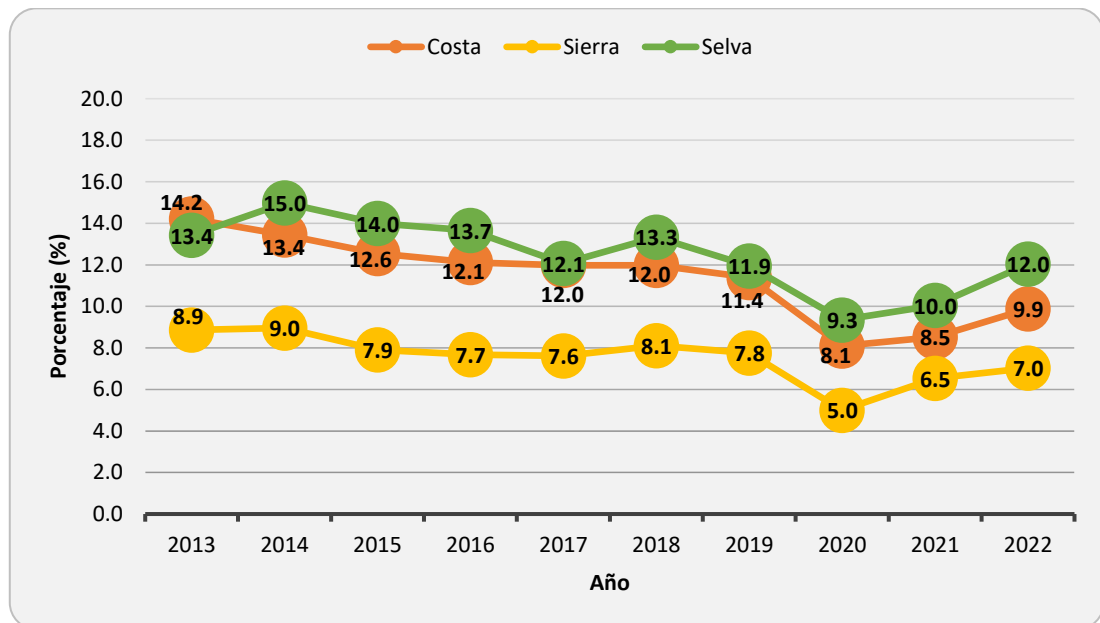
Fuente: Instituto Nacional de Estadística e Informática-Encuesta Demográfica y de Salud Familiar (ENDES), Perú: Enfermedades No transmisibles y transmisibles 2014-2022.

En todos los periodos anuales evaluados, las personas que residían en la Selva y Costa presentaron las mayores prevalencias de consumo actual de cigarrillos, observándose un descenso durante la pandemia COVID-19.

Entre los años 2013 y 2020, el consumo actual de cigarrillos en personas de 15 y más años residentes en el dominio costa disminuyó 14,2% (IC95%: 11,5; 16,9) a 9,9% (IC95%: 9,1; 10,7), manteniendo la tendencia decreciente. En el dominio selva se observó un comportamiento similar, disminuyendo de 13,4% (IC95%: 11,1; 15,7) a 12,0% (IC95%: 11,0; 13,0) al año 2022, alcanzando valores prepandemia.

De la misma manera, en la sierra hubo una ligera disminución al año 2020, con tendencia decreciente, exceptuando los años de pandemia.

Personas de 15 y más años de edad que actualmente fuman cigarrillos según región natural. Perú, 2013-2022

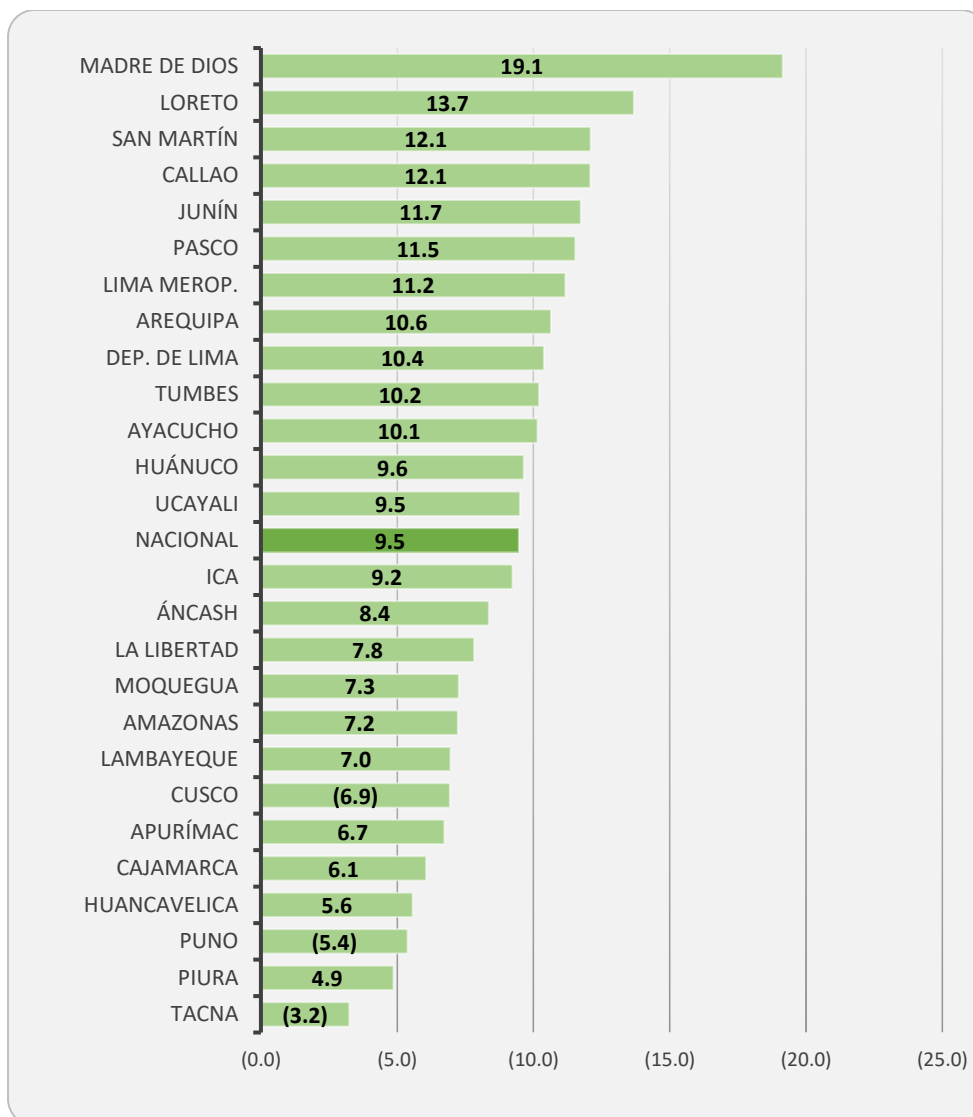


Elaborado por el INS/CENAN/SUVIAN/EN

Fuente: Instituto Nacional de Estadística e Informática-Encuesta Demográfica y de Salud Familiar (ENDES), Perú: Enfermedades No transmisibles y transmisibles 2013-2022.

En el año 2022, las mayores prevalencias de consumo actual de tabaco se encontraron en los departamentos de Madre de Dios, Loreto, San Martín y la Provincia Constitucional del Callao, todos ellos con cifras superiores al 12,0%, observando que las tres primeras corresponden a regiones selváticas. Por otro lado, la menor prevalencia de consumo se observó en los departamentos de Piura y Tacna, con cifras menores a 5,0%.

Personas de 15 y más años de edad que actualmente fuman cigarrillos según departamentos. Perú, 2022

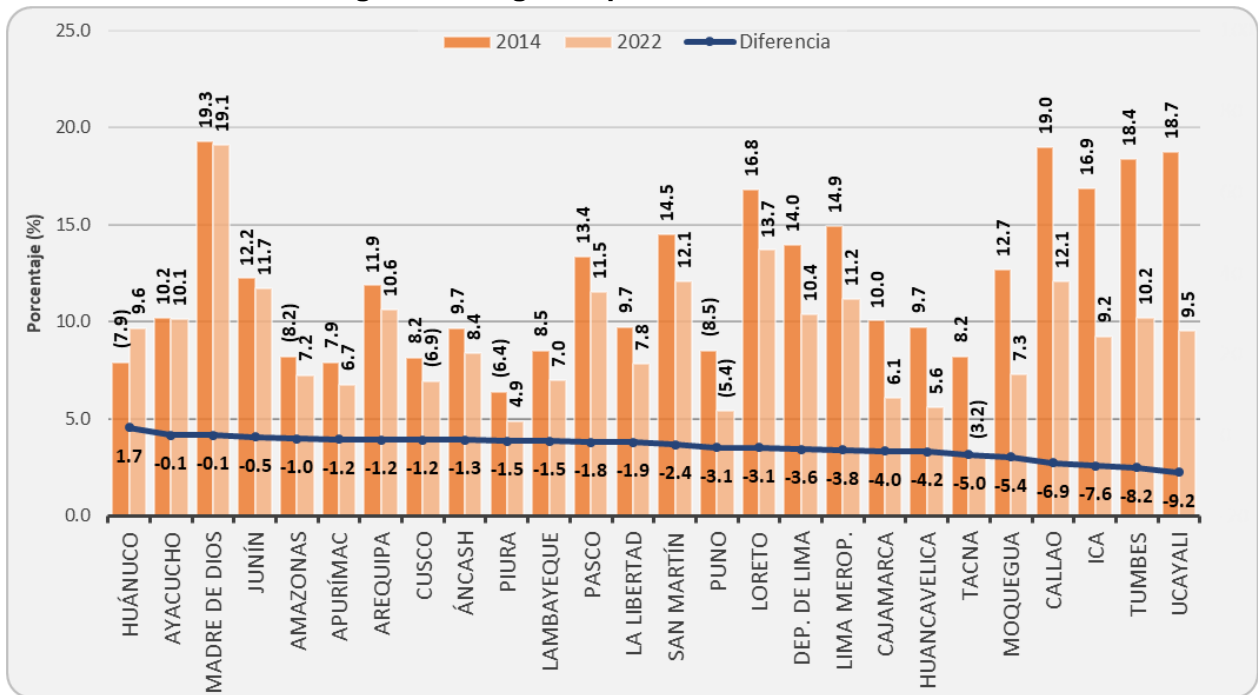


Elaborado por el INS/CENAN/SUVIAN/EN.

Fuente: Instituto Nacional de Estadística e Informática-Encuesta Demográfica y de Salud Familiar (ENDES), Perú: Enfermedades No transmisibles y transmisibles 2022.

Entre los años 2014 y 2022, todos los departamentos del país, excepto Huánuco, disminuyeron su prevalencia de consumo actual de cigarrillos, sobresaliendo entre ellos los departamentos de Ucayali, Tumbes, Ica, Callao, Moquegua y Tacna, quienes redujeron su prevalencia en al menos 5,0 puntos porcentuales.

Variación del Porcentaje de Personas de 15 y más años de edad que actualmente fuman cigarrillos según departamentos. Perú 2014 - 2022



Elaborado por el INS/CENAN/SUVIAN/EN.

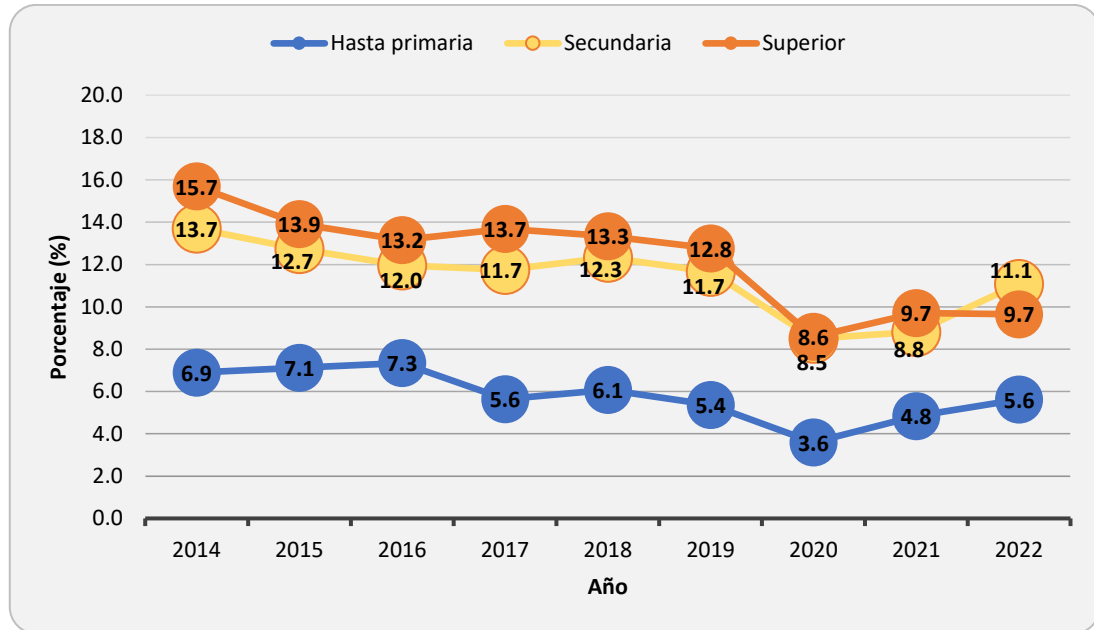
Fuente: Instituto Nacional de Estadística e Informática-Encuesta Demográfica y de Salud Familiar (ENDES), Perú: Enfermedades No transmisibles y transmisibles 2014 y 2022.

Según nivel educación, en el año 2022 las personas con nivel de educación superior y secundario presentaron prevalencias de consumo de tabaco más altas a lo observado en las personas con nivel primaria, aunque ambas mantienen una tendencia decreciente.

En este mismo periodo, se pudo observar que el consumo actual de cigarrillos en las personas de 15 y más años de edad con nivel de educación primaria, volvió a recuperar las cifras prepandemia, mientras que en el nivel de estudios secundaria disminuyó de 13,7% (IC 95%: 12,7;14,7) en el 2014 a 11,1% (IC 95%: 10,2; 12,0) en el 2022; observándose que, para el año 2022, casi alcanzaron las cifras prepandemia.

Así mismo, entre los años 2014 y 2022, en aquellas personas con nivel educativo superior el consumo actual de cigarrillos se redujo de 15,7% (IC 95%: 14,3;17,0) a 9,7% (IC 95%: 8,7; 10,6) manteniendo las cifras bajas ocurridas durante la pandemia.

Personas de 15 y más años de edad que actualmente fuman cigarrillos según grado de instrucción. Perú 2014-2022



Elaborado por el INS/CENAN/SUVIAN/EN

Fuente: Instituto Nacional de Estadística e Informática-Encuesta Demográfica y de Salud Familiar (ENDES), Perú: Enfermedades No transmisibles y transmisibles 2014-2022.

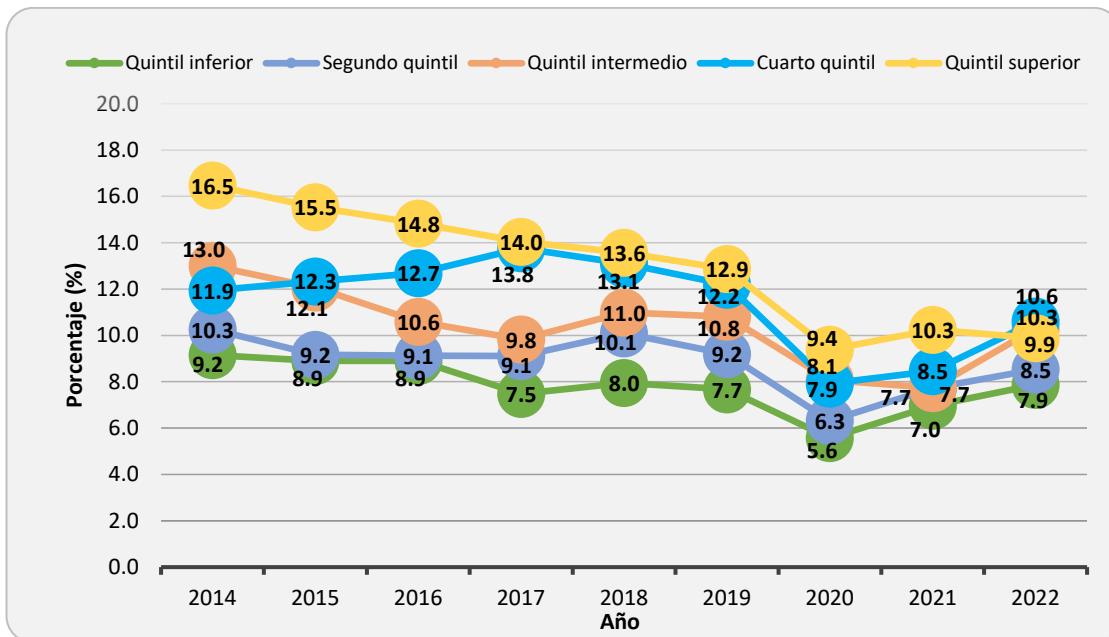
Según quintil de bienestar, en el año 2014, el porcentaje de personas de 15 y más años de edad que actualmente fuman era de 16,5% en el quintil superior y 9,2% en el quintil inferior, existiendo una brecha de 7,3 pp, y para el año 2022, la brecha entre estos dos quintiles disminuyó a 2,0 pp.

Todos los quintiles mostraron una tendencia a disminuir las proporciones, siendo más acentuado en el quintil superior y menos marcado en el quintil inferior.

Al comparar las cifras de los años 2014 y 2022, se pudo observar que el consumo actual de cigarrillos en las personas de 15 y más años de edad disminuyó en el quintil superior de 16,5% (IC 95%: 14,8;18,1) a 9,9% (IC 95%: 8,5; 11,3), un descenso de 6,6 pp, manteniendo los valores logrados durante el descenso de dicho consumo por la pandemia COVID-19.

Los quintiles cuarto, intermedio y segundo disminuyeron ligeramente la proporción de personas que actualmente consumen cigarrillos, principalmente durante la pandemia por COVID-2019, sin embargo están cerca de alcanzar, las proporciones prepandemia.

Personas de 15 y más años de edad que actualmente fuman cigarrillos según quintil de bienestar. Perú 2014-2022



Elaborado por el INS/CENAN/SUVIAN/EN

Fuente: Instituto Nacional de Estadística e Informática-Encuesta Demográfica y de Salud Familiar (ENDES), Perú: Enfermedades No transmisibles y transmisibles 2014-2022.