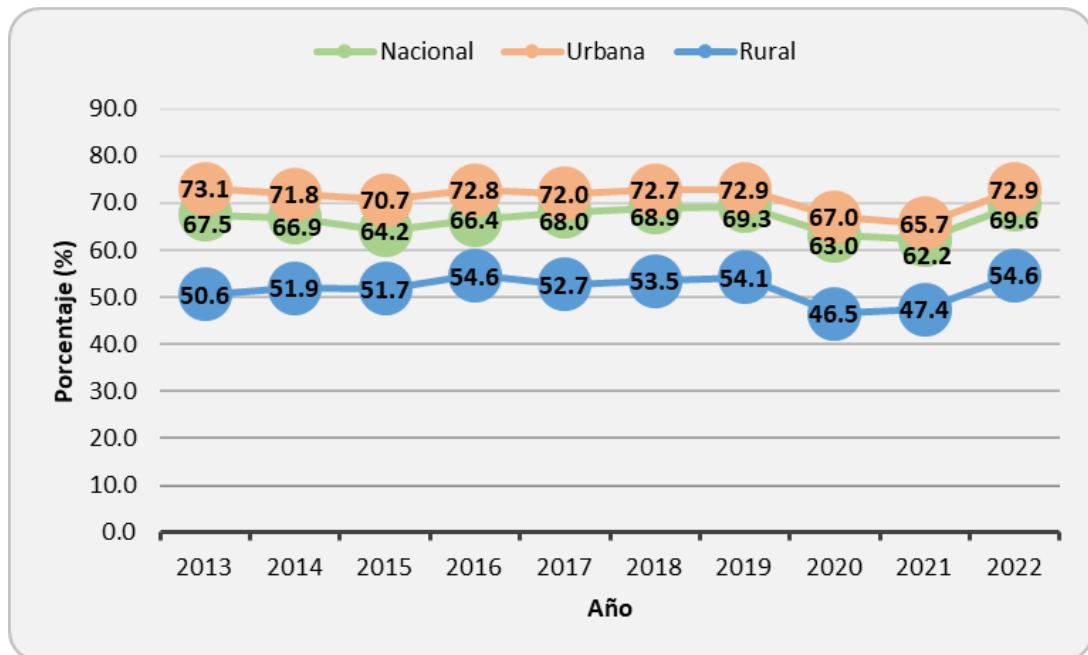


4.2 Tendencia del consumo de alcohol en los últimos 12 meses

De acuerdo al Informe “Perú: Enfermedades No transmisibles y transmisibles”, en el año 2013, el 67,5% (IC 95%: 65,4; 69,5) de las personas de 15 y más años de edad consumió bebidas alcohólicas en el último año; evidenciándose que, su consumo disminuyó a 63,0% (IC 95%: 62,1; 64,0) debido a la pandemia de COVID-19, sin embargo, aumentó a 69,6% (IC 95%: 68,7; 70,4) para el año 2022, prácticamente a las cifras previas prepandemia.

Según área de residencia, el consumo de alcohol en los últimos 12 meses, en cada año, fue mayor en los residentes del área urbana y se ha mantenido su proporción, excepto por la disminución durante la pandemia, observando un porcentaje de consumo de alcohol habitual prepandemia para el 2022. En el área rural mantuvo un comportamiento similar, pero su proporción fue menor con discreto aumento en el tiempo, mostrando una brecha de alrededor de 20,0%, con tendencia a disminuir la diferencia.

Personas de 15 y más años de edad de edad que consumieron alguna bebida alcohólica en los últimos 12 meses a nivel nacional y según área de residencia. Perú 2013-2022

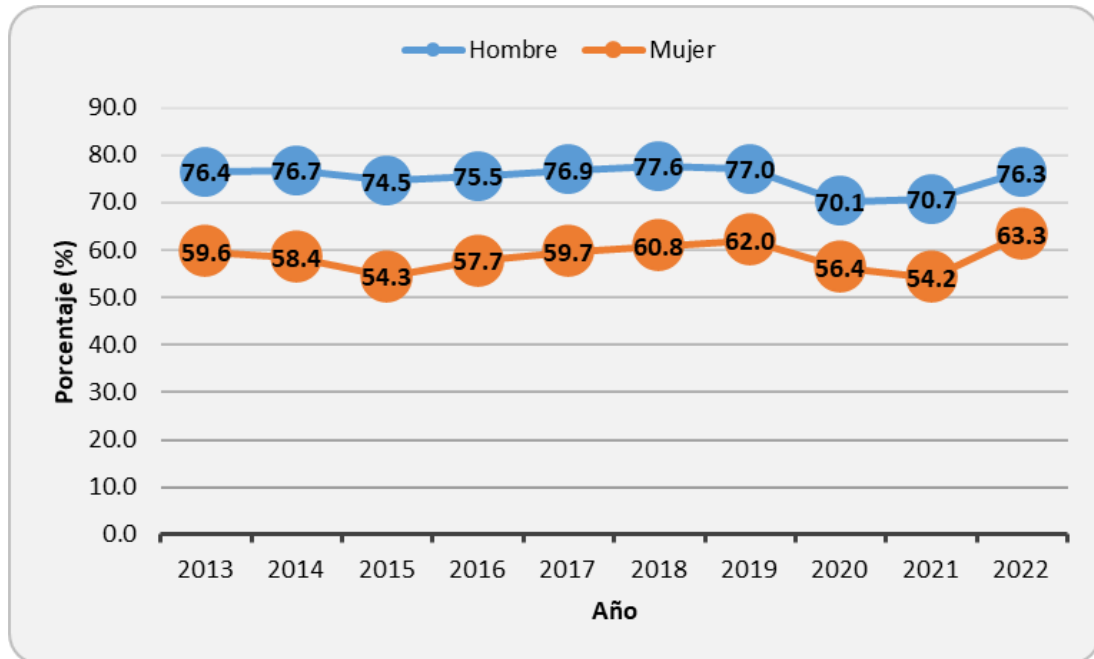


Elaborado por el INS/CENAN/SUVIAN/EN.

Fuente: Instituto Nacional de Estadística e Informática-Encuesta Demográfica y de Salud Familiar (ENDES), Perú: Enfermedades No transmisibles y transmisibles 2013-2022.

El consumo de alcohol en el último año fue mayor en los hombres, así mismo, se mantuvo constante en el periodo evaluado obviando el periodo de la pandemia; mientras que, en mujeres, su proporción de consumo mostró un discreto incremento, y, disminuyendo la brecha según género, de 20% en 2015 a 13% en el 2022.

**Personas de 15 y más años de edad de edad que consumieron alguna
bebida alcohólica en los últimos 12 meses a nivel nacional y según sexo.
Perú 2013-2022**



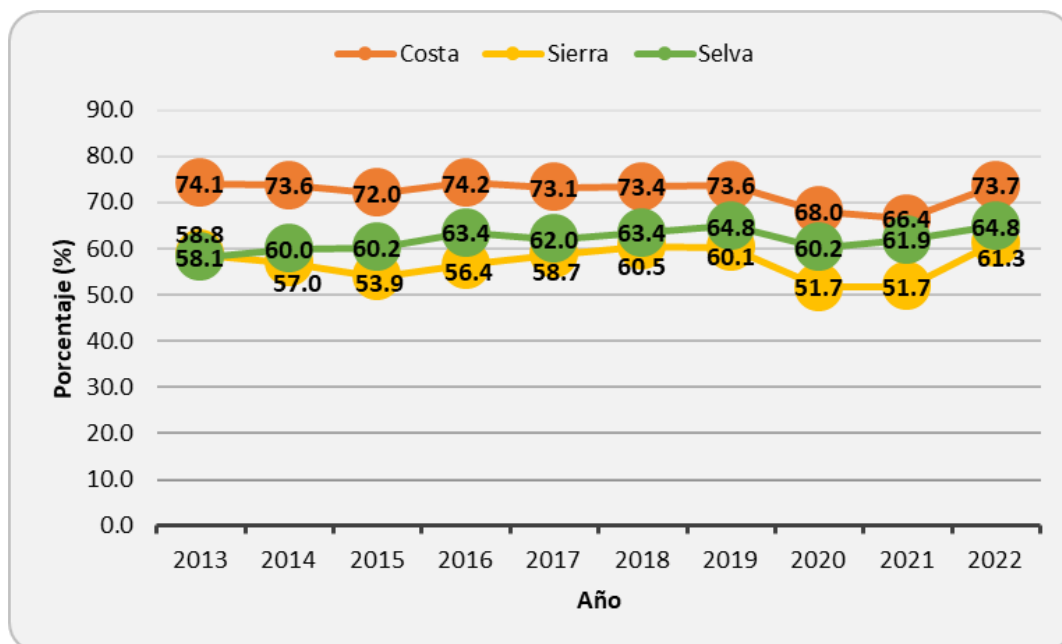
Elaborado por el INS/CENAN/SUVIAN/EN.

Fuente: Instituto Nacional de Estadística e Informática-Encuesta Demográfica y de Salud Familiar (ENDES), Perú: Enfermedades No transmisibles y transmisibles 2013-2022.

Respecto al dominio de residencia entre los años 2013 y 2022, se observó que el consumo de alcohol en los tres dominios disminuyó en los años de pandemia.

Exceptuando los años de pandemia, en el dominio Costa, la proporción presentó un comportamiento estacionario, entre 73% a 74%. Sin embargo, en el dominio selva, las proporciones de consumo de alcohol en el último año aumentó casi 7 puntos porcentuales, de 58,1% (IC 95%: 54,5; 61,6) en el 2013 a 64,8% (IC 95%: 63,3; 66,4) en el año 2022; mientras que en el dominio Sierra aumentó solo 2,5 pp de 58,8% (IC 95%: 55,8; 61,7) a 61,3% (IC 95%: 59,8; 62,7) en el mismo periodo de tiempo.

Personas de 15 y más años de edad que consumieron alguna bebida alcohólica en los últimos 12 meses a nivel nacional y según dominio de residencia. Perú 2013-2022



Elaborado por el INS/CENAN/SUVIAN/EN.

Fuente: Instituto Nacional de Estadística e Informática-Encuesta Demográfica y de Salud Familiar (ENDES), Perú: Enfermedades No transmisibles y transmisibles 2013-2022.