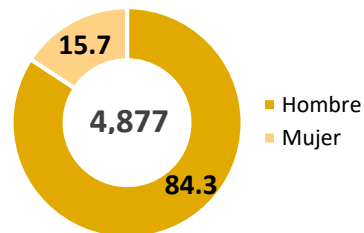


Región Huancavelica

ESTRUCTURA DE LA FORMALIDAD LABORAL 2018

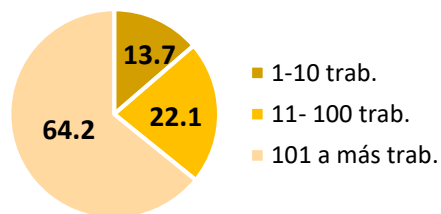
TRABAJADORES POR SEXO

(Porcentaje)



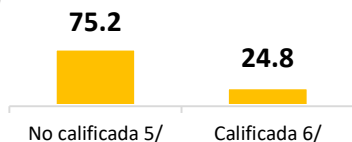
TRABAJADORES SEGÚN TAMAÑO DE EMPRESA

(Porcentaje)



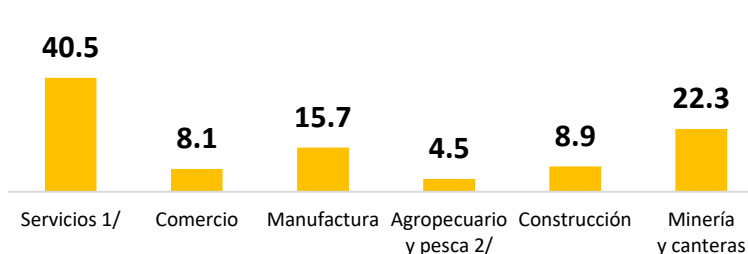
TRABAJADORES SEGÚN NIVEL EDUCATIVO

(Porcentaje)



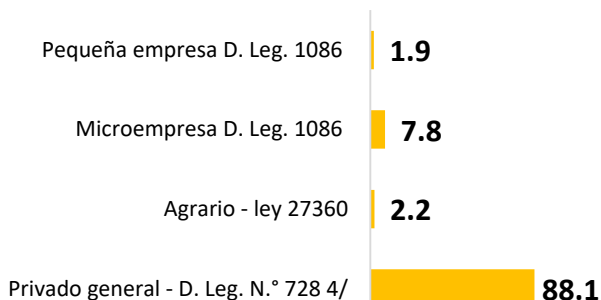
TRABAJADORES SEGÚN ACTIVIDAD ECONÓMICA

(Porcentaje)



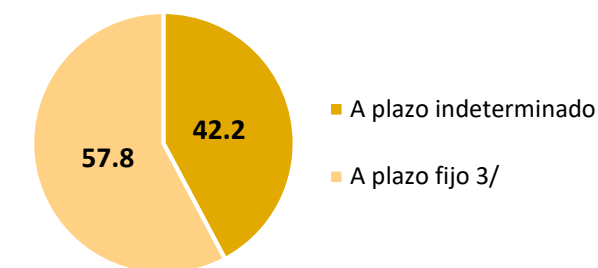
TRABAJADORES SEGÚN RÉGIMEN LABORAL

(Porcentaje)



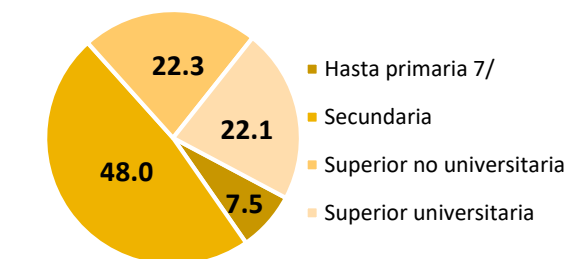
TRABAJADORES SEGÚN TIPO DE CONTRATO

(Porcentaje)



TRABAJADORES SEGÚN NIVEL EDUCATIVO ALCANZADO

(Porcentaje)



REMUNERACIÓN
(Soles)

S/ 2 715

DIRECCIÓN DE INVESTIGACIÓN SOCIO ECONÓMICO LABORAL (DISEL) MTPE

Responsable (e) de la Red OSEL

Edith Delia Chávez Ramírez

Analista de Mercado de Trabajo

Jishaim Jared Tello Llanos

Dax Kevin Mancilla Paucar

1/ Incluye suministro de electricidad, gas y agua; hoteles y restaurantes; transporte, almacenamiento y comunicaciones; intermediación financiera; actividades inmobiliarias, empresariales y de alquiler; enseñanza; servicios sociales y de salud; otras actividades de servicios comunitarios, sociales y personales; hogares privados con servicio doméstico; organizaciones y órganos extraterritoriales.

2/ Incluye agricultura, ganadería, caza, silvicultura y pesca.

3/ Incluye contratos por inicio o incremento de actividad, necesidades del mercado, reconversión empresarial, ocasional, suplencia, emergencia, para obra determinada o servicio específico, intermitente, temporada, exportación no tradicional, extranjero, a domicilio, futbolistas profesionales, migrante andino decisión 545, a tiempo parcial y otros.

4/ Incluye los regímenes mineros, construcción civil y otros no previstos.

5/ Incluye desde sin nivel educativo hasta superior universitario o no universitario incompleto.

6/ Incluye nivel superior completo, universitario completo, bachiller, titulado, maestría completa o incompleta, grado de magíster, doctorado completo o incompleto y grado de doctor.

7/ Incluye sin educación formal, educación especial incompleta y educación especial completa.

Fuente: MTPE - Planilla Electrónica, 2018.

Elaboración: MTPE-DGPE-Observatorio Socio Económico Laboral (OSEL).