

# TRABAJADORES DEL SECTOR PRIVADO EN LA REGIÓN ICA

## INFOGRAFÍA Nº 05 - 2019

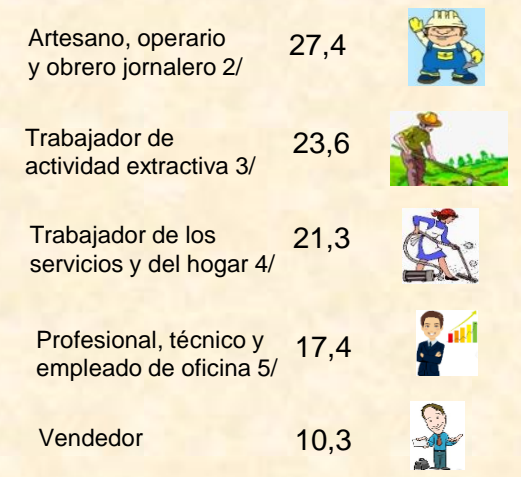


**214 mil 385**  
ocupados en el sector privado  
y representan el **50,8%** de la PEA  
ocupada


### NIVEL EDUCATIVO ALCANZADO (Porcentaje)



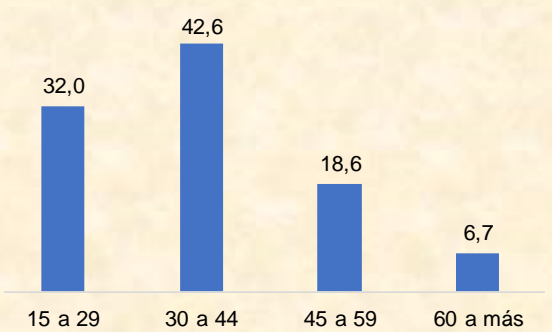
### GRUPO OCUPACIONAL (Porcentaje)



### SEXO (Porcentaje)

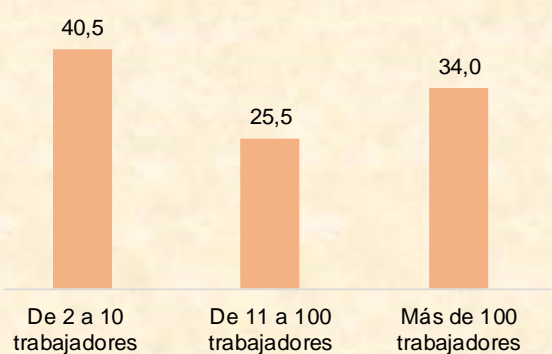


### GRUPOS DE EDAD (Porcentaje)

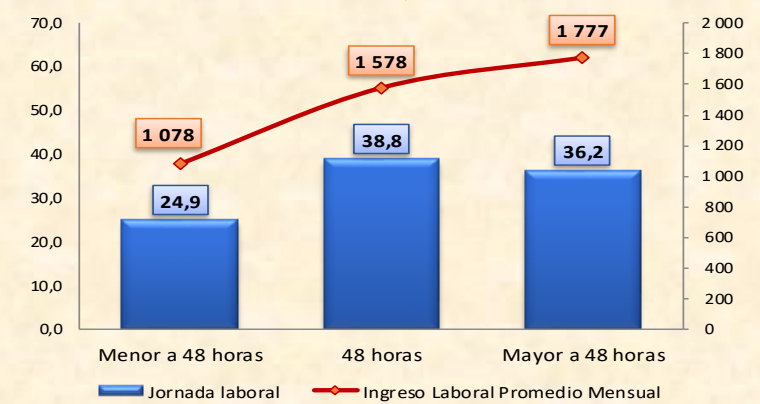


Nota: En el gráfico no se muestra a los trabajadores del sector privado con 14 años (0,1%)

### TAMAÑO DE EMPRESA (Porcentaje)



### INGRESO PROMEDIO MENSUAL SEGÚN JORNADA LABORAL (Porcentaje y soles)



Nota: Clasificación basada en el "Código de Ocupaciones" (Adaptación de la Clasificación Internacional Uniforme de Ocupaciones. Revisada: CIUO - 88). Para el cálculo de los ingresos se excluye a los Trabajadores Familiares no Remunerados y a la PEA ocupada sin ingresos. Se consideran los ingresos totales por trabajo de la ocupación principal y secundaria del trabajador.

- 1/ Incluye sin nivel educativo y educación básica especial.
- 2/ Incluye jornalero y conductor
- 3/ Incluye agricultor, ganadero, pescador, minero y cantero.
- 4/ Incluye servicios comunitarios, sociales y recreativos; restaurantes y hoteles; transporte, almacenamiento y comunicaciones; establecimientos financieros y seguros; servicios personales y hogares.
- 5/ Incluye administrador, funcionario y empleado de oficina.

Fuente: INEI - Encuesta Nacional de Hogares sobre Condiciones de Vida y Pobreza, 2018.

Elaboración: DRTPE - Observatorio Socio Económico Laboral (OSEL) de Ica.

