

**SALDO BALANCE EJERCICIO 2021**

DEPARTAMENTO: 15 LIMA

PROVINCIA : 05 CANETE

ENTIDAD : 05 MUNICIPALIDAD DISTRITAL DE CHILCA [301315]

RECURSOS PÚBLICOS	EJECUCIÓN INGRESOS	EJECUCIÓN GASTOS	SALDO BALANCE
09 RECURSOS DIRECTAMENTE RECAUDADOS	7,089,210.89	4,242,970.35	2,846,240.54
13 DONACIONES Y TRANSFERENCIAS	416,588.00	333,888.58	82,699.42
07 FONDO DE COMPENSACION MUNICIPAL	4,626,404.64	2,997,357.71	1,629,046.93
08 IMPUESTOS MUNICIPALES	15,486,383.44	10,804,821.09	4,681,562.35
18 CANON Y SOBRECANON, REGALIAS, RENTA DE ADUANAS Y PARTICIPACIONES	12,820,264.22	5,395,166.91	7,425,097.31

FUENTE: CALCULADO EN BASE A LA INFORMACION PRESUPUESTAL EP- 1



**ESTADO DE EJECUCIÓN DEL PRESUPUESTO DE INGRESOS Y GASTOS**  
**EJERCICIO 2021**  
 (EN SOLES)

DEPARTAMENTO: 15 LIMA  
 PROVINCIA : 05 CANETE  
 ENTIDAD : 05 MUNICIPALIDAD DISTRITAL DE CHILCA [301315]

EP-1

RECURSOS PÚBLICOS	EJECUCIÓN INGRESOS	GASTOS PÚBLICOS	EJECUCIÓN GASTOS
<b>1 RECURSOS ORDINARIOS</b>		<b>1 RECURSOS ORDINARIOS</b>	
00 RECURSOS ORDINARIOS		00 RECURSOS ORDINARIOS	246,112.27
		<b>GASTOS CORRIENTES</b>	<b>246,112.27</b>
		2.2 PENSIONES Y OTRAS PRESTACIONES SOCIALES	127,929.94
		2.3 BIENES Y SERVICIOS	118,182.33
<b>TOTAL RECURSOS ORDINARIOS</b>	<b>246,112.27</b>	<b>TOTAL RECURSOS ORDINARIOS</b>	<b>246,112.27</b>
<b>2 RECURSOS DIRECTAMENTE RECAUDADOS</b>		<b>2 RECURSOS DIRECTAMENTE RECAUDADOS</b>	
09 RECURSOS DIRECTAMENTE RECAUDADOS	7,089,210.89	09 RECURSOS DIRECTAMENTE RECAUDADOS	4,242,970.35
<b>INGRESOS CORRIENTES</b>	<b>5,676,215.94</b>	<b>GASTOS CORRIENTES</b>	<b>3,928,014.78</b>
1.1 IMPUESTOS Y CONTRIBUCIONES OBLIGATORIAS	563,314.19	2.1 PERSONAL Y OBLIGACIONES SOCIALES	1,680.00
1.3 VENTA DE BIENES Y SERVICIOS Y DERECHOS ADMINISTRATIVOS	4,538,386.80	2.2 PENSIONES Y OTRAS PRESTACIONES SOCIALES	7,516.80
1.5 OTROS INGRESOS	574,514.95	2.3 BIENES Y SERVICIOS	3,918,817.98
<b>FINANCIAMIENTO</b>	<b>1,412,994.95</b>	<b>GASTOS DE CAPITAL</b>	<b>314,955.57</b>
1.9 SALDOS DE BALANCE	1,412,994.95	2.6 ADQUISICION DE ACTIVOS NO FINANCIEROS	314,955.57
<b>TOTAL RECURSOS DIRECTAMENTE RECAUDADOS</b>	<b>7,089,210.89</b>	<b>TOTAL RECURSOS DIRECTAMENTE RECAUDADOS</b>	<b>4,242,970.35</b>
<b>4 DONACIONES Y TRANSFERENCIAS</b>		<b>4 DONACIONES Y TRANSFERENCIAS</b>	
13 DONACIONES Y TRANSFERENCIAS	416,588.00	13 DONACIONES Y TRANSFERENCIAS	333,888.58
<b>TRANSFERENCIAS</b>	<b>416,588.00</b>	<b>TRANSFERENCIAS</b>	<b>333,888.58</b>
<b>TRANSFERENCIAS</b>	<b>416,588.00</b>	<b>GASTOS CORRIENTES</b>	<b>333,888.58</b>
1.4 DONACIONES Y TRANSFERENCIAS	416,588.00	2.3 BIENES Y SERVICIOS	333,888.58
<b>TOTAL DONACIONES Y TRANSFERENCIAS</b>	<b>416,588.00</b>	<b>TOTAL DONACIONES Y TRANSFERENCIAS</b>	<b>333,888.58</b>
<b>5 RECURSOS DETERMINADOS</b>		<b>5 RECURSOS DETERMINADOS</b>	
07 FONDO DE COMPENSACION MUNICIPAL	4,626,404.64	07 FONDO DE COMPENSACION MUNICIPAL	2,997,357.71
<b>INGRESOS CORRIENTES</b>	<b>11,008.73</b>	<b>GASTOS CORRIENTES</b>	<b>2,394,540.81</b>
1.5 OTROS INGRESOS	11,008.73	2.1 PERSONAL Y OBLIGACIONES SOCIALES	709,949.35
<b>TRANSFERENCIAS</b>	<b>3,126,700.45</b>	2.2 PENSIONES Y OTRAS PRESTACIONES SOCIALES	10,396.00
1.4 DONACIONES Y TRANSFERENCIAS	3,126,700.45	2.3 BIENES Y SERVICIOS	1,674,195.46
<b>FINANCIAMIENTO</b>	<b>1,488,695.46</b>	<b>GASTOS DE CAPITAL</b>	<b>602,816.90</b>
1.9 SALDOS DE BALANCE	1,488,695.46	2.6 ADQUISICION DE ACTIVOS NO FINANCIEROS	602,816.90
08 IMPUESTOS MUNICIPALES	15,486,383.44	08 IMPUESTOS MUNICIPALES	10,804,821.09
<b>INGRESOS CORRIENTES</b>	<b>13,014,732.71</b>	<b>GASTOS CORRIENTES</b>	<b>10,356,013.68</b>
1.1 IMPUESTOS Y CONTRIBUCIONES OBLIGATORIAS	12,993,365.79	2.1 PERSONAL Y OBLIGACIONES SOCIALES	14,501.05
1.5 OTROS INGRESOS	21,366.92	2.2 PENSIONES Y OTRAS PRESTACIONES SOCIALES	7,093.30
<b>FINANCIAMIENTO</b>	<b>2,471,650.73</b>	2.3 BIENES Y SERVICIOS	10,303,026.59
1.9 SALDOS DE BALANCE	2,471,650.73	2.5 OTROS GASTOS	31,392.74
		<b>GASTOS DE CAPITAL</b>	<b>448,807.41</b>
		2.6 ADQUISICION DE ACTIVOS NO FINANCIEROS	448,807.41
18 CANON Y SOBRECANON, REGALIAS, RENTA DE ADUANAS Y PARTICIPACIONES	12,820,264.22	18 CANON Y SOBRECANON, REGALIAS, RENTA DE ADUANAS Y PARTICIPACIONES	5,395,166.91
<b>INGRESOS CORRIENTES</b>	<b>34,001.57</b>	<b>GASTOS CORRIENTES</b>	<b>52,200.00</b>

**ESTADO DE EJECUCIÓN DEL PRESUPUESTO DE INGRESOS Y GASTOS**  
**EJERCICIO 2021**  
(EN SOLES)

DEPARTAMENTO: 15 LIMA  
PROVINCIA : 05 CANETE  
ENTIDAD : 05 MUNICIPALIDAD DISTRITAL DE CHILCA [301315]


EP-1

RECURSOS PÚBLICOS	EJECUCIÓN INGRESOS	GASTOS PÚBLICOS	EJECUCIÓN GASTOS
1.5 OTROS INGRESOS	34,001.57	2.3 BIENES Y SERVICIOS	52,200.00
<b>TRANSFERENCIAS</b>	<b>5,345,771.38</b>	<b>GASTOS DE CAPITAL</b>	<b>5,342,966.91</b>
1.4 DONACIONES Y TRANSFERENCIAS*	5,345,771.38	2.6 ADQUISICION DE ACTIVOS NO FINANCIEROS	5,342,966.91
<b>FINANCIAMIENTO</b>	<b>7,440,491.27</b>		
1.9 SALDOS DE BALANCE	7,440,491.27		
<b>TOTAL RECURSOS DETERMINADOS</b>	<b>32,933,052.30</b>	<b>TOTAL RECURSOS DETERMINADOS</b>	<b>19,197,345.71</b>
<b>TOTAL GENERAL</b>	<b>40,684,963.46</b>	<b>TOTAL GENERAL</b>	<b>24,020,316.91</b>


Los Ingresos y Gastos por Fuente de Financiamiento se adecuaran a las disposiciones vigentes para el periodo.

\* De Fondos Públicos


\*\* Bonos Soberanos

 **CONTADOR GENERAL**

HUGO ENRIQUE PEÑA TORRES  
DNI 00211791  
MAT. N° 15-060  
24/03/2022 18:05:54

 **DIRECTOR GENERAL DE ADMINISTRACION**

DENIS PAUL FERNANDEZ LUNA  
DNI 80033384  
30/03/2022 09:54:35

 **TITULAR DE LA ENTIDAD**

ALFREDO ROSAS  
CHAUCA NAVARRO  
DNI 15426461  
30/03/2022 10:16:56