

## HUANCVELICA: INDICADORES DEL MERCADO LABORAL

**POBLACIÓN EN EDAD DE TRABAJAR (PET) POR CONDICIÓN DE ACTIVIDAD, 2021**  
(Absoluto y Porcentaje)

**POBLACIÓN EN EDAD DE TRABAJAR (PET)**  
342 140

**POBLACIÓN ECONOMICAMENTE ACTIVA (PEA)**  
306 412 (100%)

**POBLACIÓN ECONOMICAMENTE INACTIVA (PEI)**  
35 728 (100%)

**PEA Ocupada**  
301 377 (98,4%)

**PEA Desempleada 1/**  
5 035 (1,6%)

**Adecuadamente empleados**  
79 074 (25,8%)

**Subempleada**  
222 302 (72,6%)

**Nota:** La suma de las partes puede no coincidir con el total debido al redondeo de las cifras.  
1/ Cifra referencial.

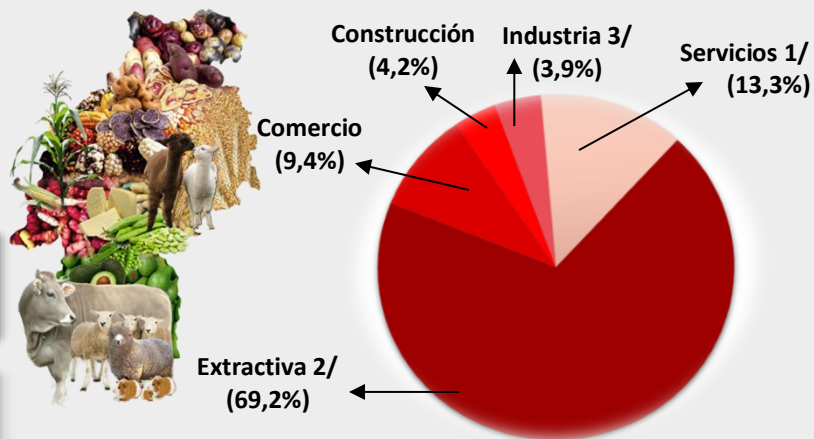
**Fuente:** INEI - Encuesta Nacional de Hogares sobre Condiciones de Vida y Pobreza, 2021.

**Elaboración:** DRTPE –Observatorio Socio Económico Laboral (OSEL) Huancavelica.

**En Huancavelica, 301 mil 377 personas están ocupadas en alguna actividad económica.**

**Elaboración:** DRTPE - Observatorio Socio Económico Laboral (OSEL) Huancavelica.  
Av. 28 de abril N°465 – San Cristóbal  
Correo electrónico: osel.huancavelica@gmail.com.

**PEA OCUPADA POR RAMA DE ACTIVIDAD ECONÓMICA, 2021**  
(Porcentaje)



1/ Incluye servicios comunitarios, sociales y recreativos; restaurantes y hoteles; transporte, almacenamiento y comunicaciones; establecimientos financieros y seguros; servicios personales y hogares.

2/ Incluye agricultura, ganadería, pesca, silvicultura y minería.

3/ Incluye industria de bienes de consumo, industria de bienes intermedios y de capital.

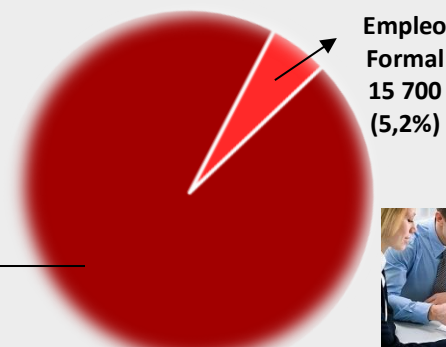
**Fuente:** INEI - Encuesta Nacional de Hogares sobre Condiciones de Vida y Pobreza, 2021.

**TASA DE EMPLEO INFORMAL Y EMPLEO FORMAL, 2021**  
(Absoluto y porcentaje)

En el 2021, la tasa de empleo informal fue 94,8%, siendo alrededor de 286 mil personas que estuvieron laborando en la informalidad.



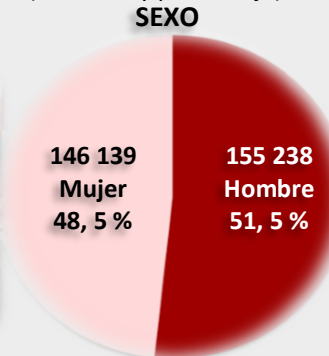
**Empleo Informal**  
285 677 (94,8%)



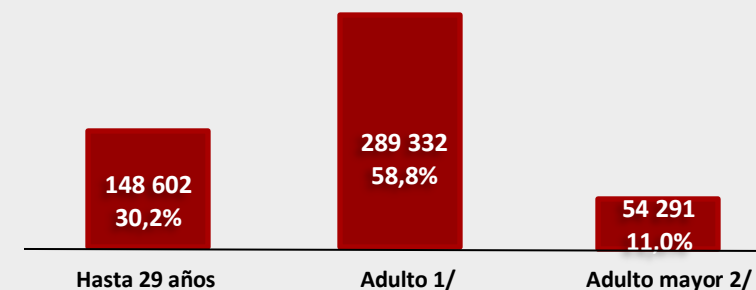
**Nota:** La informalidad se calcula en base a la Metodología de la OIT, que comprende a aquellos trabajadores que laboran en unidades productivas no registradas en la administración tributaria (SUNAT), aquellos asalariados que no cuentan con seguro social pagado por el empleador y los trabajadores familiares no remunerados.

**Fuente:** INEI - Encuesta Nacional de Hogares sobre Condiciones de Vida y Pobreza, 2021.

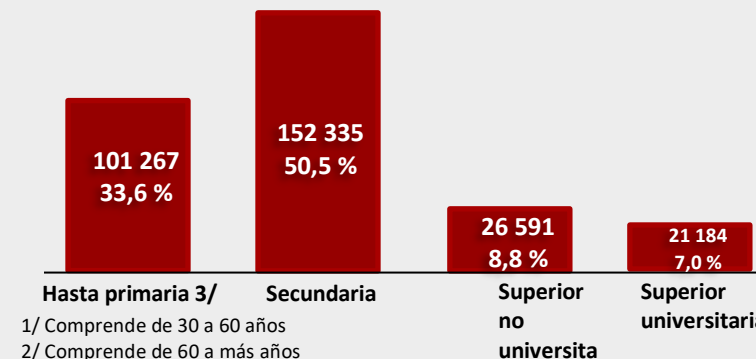
**PEA OCUPADA SEGÚN CARACTERÍSTICAS DEMOGRÁFICAS, 2021**  
(Absoluto y porcentaje)



**GRUPO DE EDAD**



**NIVEL EDUCATIVO**



1/ Comprende de 30 a 60 años

2/ Comprende de 60 a más años

3/ Incluye sin nivel educativo y nivel básico especial.

**Fuente:** INEI - Encuesta Nacional de Hogares sobre Condiciones de Vida y Pobreza, 2021