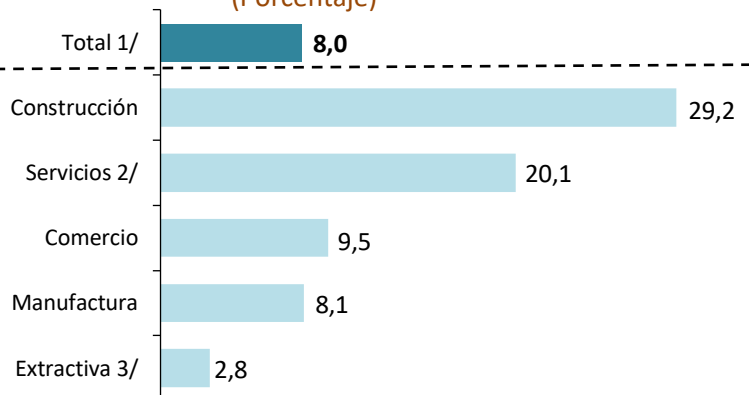
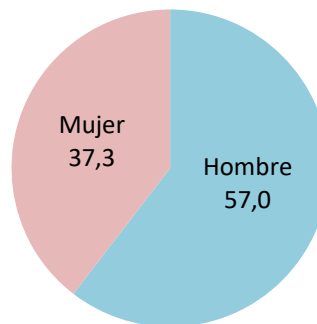


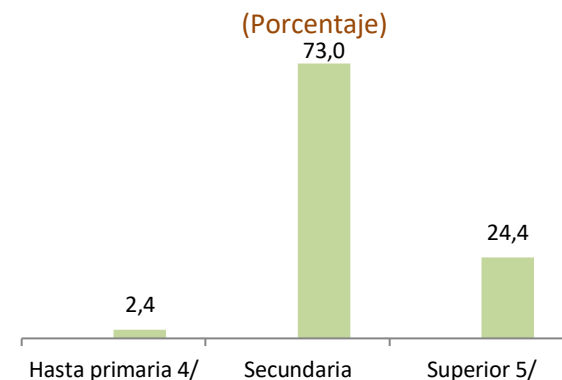
VARIACIÓN DE PUESTOS DE TRABAJO SEGÚN RAMA DE ACTIVIDAD (Porcentaje)



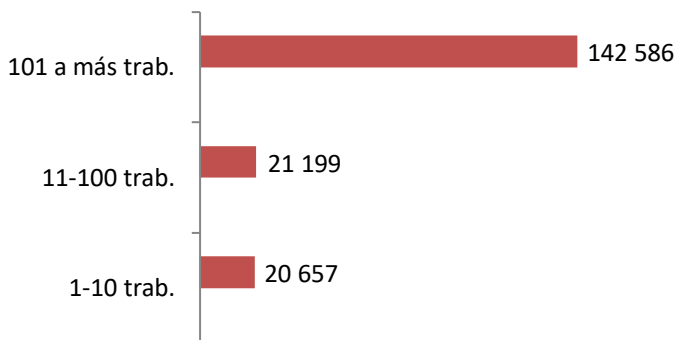
PUESTOS DE TRABAJO POR SEXO (Porcentaje)



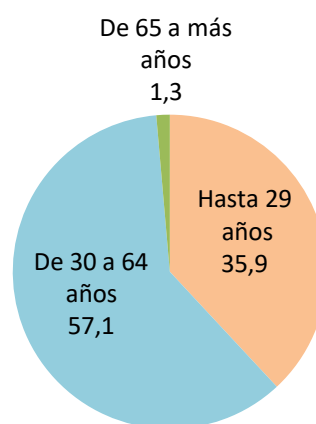
PUESTOS DE TRABAJO SEGÚN NIVEL EDUCATIVO ALCANZADO (Porcentaje)



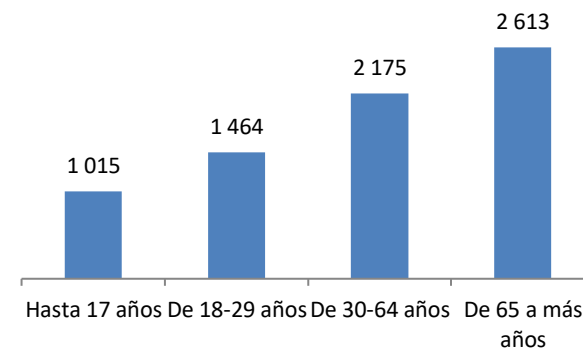
TRABAJADORES SEGÚN TAMAÑO DE EMPRESA (Puestos de trabajo)



PUESTOS DE TRABAJO POR EDAD (Porcentaje)



REMUNERACIÓN PROMEDIO MENSUAL SEGÚN EDAD (Soles)



Nota1: La variación se refiere a la variación del promedio anual de los años 2022 y 2021.

1/ El total incluye a los trabajadores para los que no se especificaron respuestas.

2/ Incluye suministro de electricidad y agua; transporte, almacenamiento y comunicaciones; intermediación financiera; administración pública y defensa; enseñanza; servicios sociales y de salud; otras act. serv. comunitarios, sociales y personales; hogares privados con servicio doméstico; y organizaciones y órganos extraterritoriales; actividades inmobiliarias, empresariales y de alquiler; restaurantes y hoteles.

3/ Incluye ganadería, caza y silvicultura; agricultura y pesca; explotación de minas y canteras.

4/ Incluye sin nivel y educación básica.

5/ Incluye superior no universitaria y superior universitaria.

Nota 2: Datos actualizados al 05 de Marzo de 2023.

Fuente: MTPE–OGETIC–Oficina de Estadística–Planilla Electrónica (Plame y T-Registro).

Elaboración: DRTPE–Observatorio Socio Económico Laboral (OSEL) de Ica.

