

# EL EMPLEO EN EL SECTOR PRIVADO FORMAL DEL DEPARTAMENTO DE ICA, 2023



## Tríptico Socio Económico Laboral

Año XVIII - Nº 2

Mayo 2023

Publicación elaborada por el Observatorio Socio Económico Laboral (OSEL) de Ica

## EL EMPLEO EN EL SECTOR PRIVADO FORMAL DEL DEPARTAMENTO DE ICA, 2023

El Observatorio Socio Económico Laboral (OSEL) de Ica tiene como función elaborar y difundir de información socio económica laboral. Bajo este marco, se elaboró el presente tríptico que contiene datos estadísticos del empleo en el sector formal privado del departamento de Ica.

Se presenta una perspectiva general del empleo a través de la evolución de diversas variables tales como el sexo, la edad, nivel educativo.

Finalmente, cabe precisar que los resultados de este documento han sido elaborados a partir de la información derivada de la Planilla electrónica (PLAME y T-Registro).

Dirección: Av. Grau Nº 148 - 2do. Piso

Teléfono: (056) 234709

Correo: osel.ica.1@gmail.com



### Grupo de edad

El empleo en el sector formal privado ha tenido un comportamiento positivo en jóvenes y adultos, destacando en el primer grupo etario con una tasa de crecimiento promedio igual a 10,4% durante el periodo 2019-2022.

GRÁFICO Nº 2

DEPARTAMENTO DE ICA: EMPLEO EN EL SECTOR FORMAL PRIVADO, SEGÚN GRUPO DE EDAD, 2018-2022 (Absoluto)



Nota: La información se refiere a puestos de trabajo.

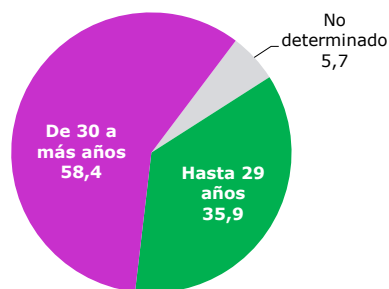
Fuente: MTPE-Planilla Electrónica (PLAME y T-Registro).

Elaboración: DRTPE - Observatorio Socio Económico Laboral (OSEL) de Ica.

En 2022, el 58,0% del empleo en el sector formal privado en Ica, estuvo concentrado en el grupo de edad de 30 a más años. En tanto que, el restante 36,0% estuvo representado por jóvenes.

GRÁFICO Nº 3

DEPARTAMENTO DE ICA: EMPLEO EN EL SECTOR FORMAL PRIVADO SEGÚN GRUPO DE EDAD, 2022 (Porcentaje)



Nota: La información se refiere a puestos de trabajo.

Fuente: MTPE-Planilla Electrónica (PLAME y T-Registro).

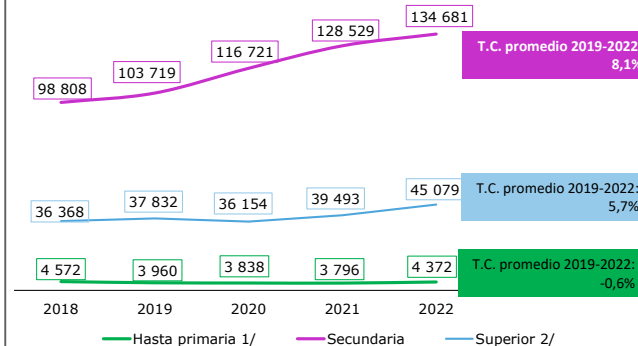
Elaboración: DRTPE - Observatorio Socio Económico Laboral (OSEL) de Ica.

### Nivel educativo

Durante el periodo 2019-2022, el crecimiento del empleo en el sector formal privado destacó en los trabajadores con nivel educativo hasta primaria (8,1%).

GRÁFICO Nº 2

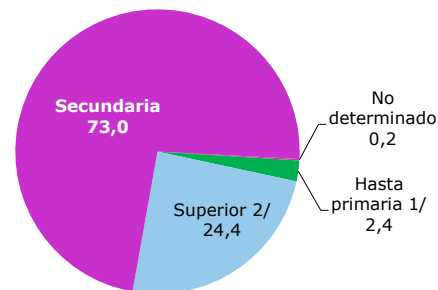
DEPARTAMENTO DE ICA: EMPLEO EN EL SECTOR FORMAL PRIVADO, SEGÚN NIVEL EDUCATIVO, 2018-2022 (Absoluto)



En 2022, el empleo en el sector formal privado se concentró, principalmente, en personas con nivel educativo secundario (73,3%).

GRÁFICO Nº 3

DEPARTAMENTO DE ICA: EMPLEO EN EL SECTOR FORMAL PRIVADO SEGÚN NIVEL EDUCATIVO, 2022 (Porcentaje)



Nota: La información se refiere a puestos de trabajo.

1/ Incluye sin nivel educativo y educación especial.

2/ Incluye educación técnica, educación superior de instituto, bachiller, titulado, estudios de maestría, entre otros.

Fuente: MTPE-Planilla Electrónica (PLAME y T-Registro).

Elaboración: DRTPE - Observatorio Socio Económico Laboral (OSEL) de Ica.

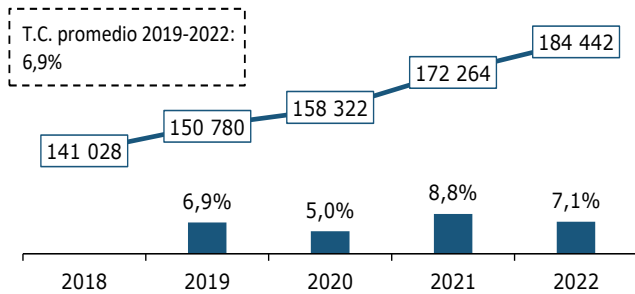
# EL EMPLEO EN EL SECTOR PRIVADO FORMAL DEL DEPARTAMENTO DE ICA, 2023

El empleo en el sector formal privado en Ica, presentó un crecimiento sostenido durante el periodo 2018-2022, al registrar variaciones positivas, siendo superior en 2021 (8,8%).

**GRÁFICO N° 1**

**DEPARTAMENTO DE ICA: EMPLEO EN EL SECTOR FORMAL PRIVADO, 2018-2022**

(Absoluto y Variación porcentual)



**Nota:** La información corresponde a puestos de trabajo.

**Fuente:** MTPE-Planilla Electrónica (PLAME y T-Registro).

**Elaboración:** DRTPE - Observatorio Socio Económico Laboral (OSEL) de Ica.



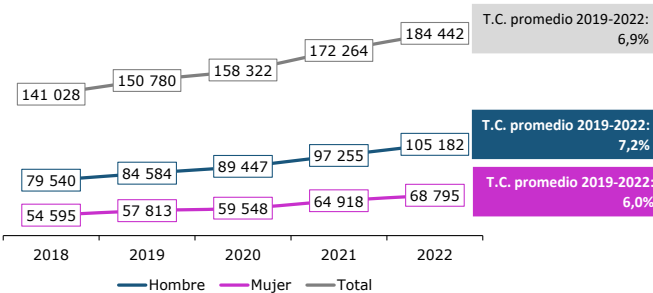
## Sexo

El empleo en el sector formal privado en hombres y mujeres, ha evolucionado favorablemente. Es así que, la tasa de crecimiento promedio durante el periodo 2019-2022 fue 7,2% en varones y 6,0% en mujeres.

**GRÁFICO N° 2**

**DEPARTAMENTO DE ICA: EMPLEO EN EL SECTOR FORMAL PRIVADO, SEGÚN SEXO, 2018-2022**

(Absoluto)



**Nota:** La información se refiere a puestos de trabajo.

**Fuente:** MTPE-Planilla Electrónica (PLAME y T-Registro).

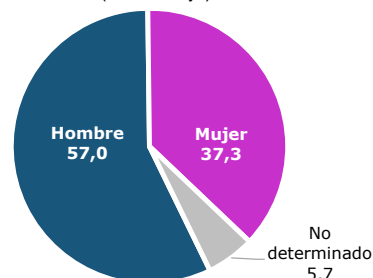
**Elaboración:** DRTPE - Observatorio Socio Económico Laboral (OSEL) de Ica.

En 2022, el 57,0% del empleo en el sector formal privado en Ica, estuvo concentrado en hombres. En tanto que, el 37,3% estuvo representado por mujeres.

**GRÁFICO N° 3**

**DEPARTAMENTO DE ICA: EMPLEO EN EL SECTOR FORMAL PRIVADO SEGÚN SEXO, 2022**

(Porcentaje)



**Nota:** La información se refiere a puestos de trabajo.

**Fuente:** MTPE-Planilla Electrónica (PLAME y T-Registro).

**Elaboración:** DRTPE - Observatorio Socio Económico Laboral (OSEL) de Ica.


## Rama de actividad económica

Se destaca el crecimiento sostenido del empleo en la rama de actividad económica extractiva, registrando una tasa de crecimiento promedio igual a 8,9% durante el periodo 2019-2022.

**GRÁFICO N° 4**

**DEPARTAMENTO DE ICA: EMPLEO EN EL SECTOR FORMAL PRIVADO SEGÚN RAMA DE ACTIVIDAD ECONÓMICA, 2018-2022**

(Porcentaje)

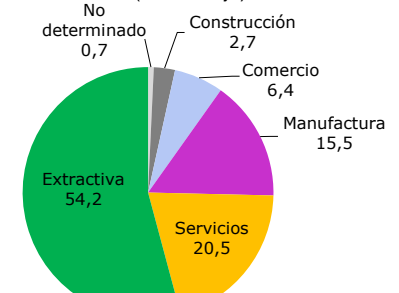


En 2022, el empleo se concentró principalmente en la rama de actividad económica extractiva, representando el 54,2% del empleo total.

**GRÁFICO N° 3**

**DEPARTAMENTO DE ICA: EMPLEO EN EL SECTOR FORMAL PRIVADO SEGÚN RAMA DE ACTIVIDAD ECONÓMICA, 2022**

(Porcentaje)



**Nota:** La información se refiere a puestos de trabajo.

**1/** Incluye agricultura, ganadería, caza, silvicultura y pesca.

**2/** Incluye suministro de electricidad, gas y agua; hoteles y restaurantes; transporte, almacenamiento y comunicaciones; intermediación financiera; actividades inmobiliarias, empresariales y de alquiler; enseñanza; servicios sociales y de salud; otras actividades de servicios comunitarios, sociales y personales; hogares privados con servicio doméstico; organizaciones y órganos extraterritoriales.

**Fuente:** MTPE-Planilla Electrónica (PLAME y T-Registro).

**Elaboración:** DRTPE - Observatorio Socio Económico Laboral (OSEL) de Ica.