

# SALA SITUACIONAL DE DENGUE – SE 03

ACTUALIZADO AL 19 DE ENERO

OFICINA DE EPIDEMIOLOGIA,  
INTELIGENCIA SANITARIA Y DOCENCIA E  
INVESTIGACION-DMGS-DIRIS LIMA NORTE

2024

# Hazle el pare al dengue

**¡SIN CRIADEROS, NO HAY ZANCUDOS!**





# INFORMACIÓN ESTÁTICA

## DIRIS LIMA NORTE

El escenario epidemiológico de la DIRIS Lima Norte comprende a 9 distritos de la Provincia de Lima: **Comas, Independencia, Carabaylo, Rímac, San Martín de Porres, Los Olivos, Puente Piedra, Ancón y Santa Rosa**; con una extensión territorial total de 868.92 Km<sup>2</sup>, y una altitud que varía entre los 0 y 811 m.s.n.m.

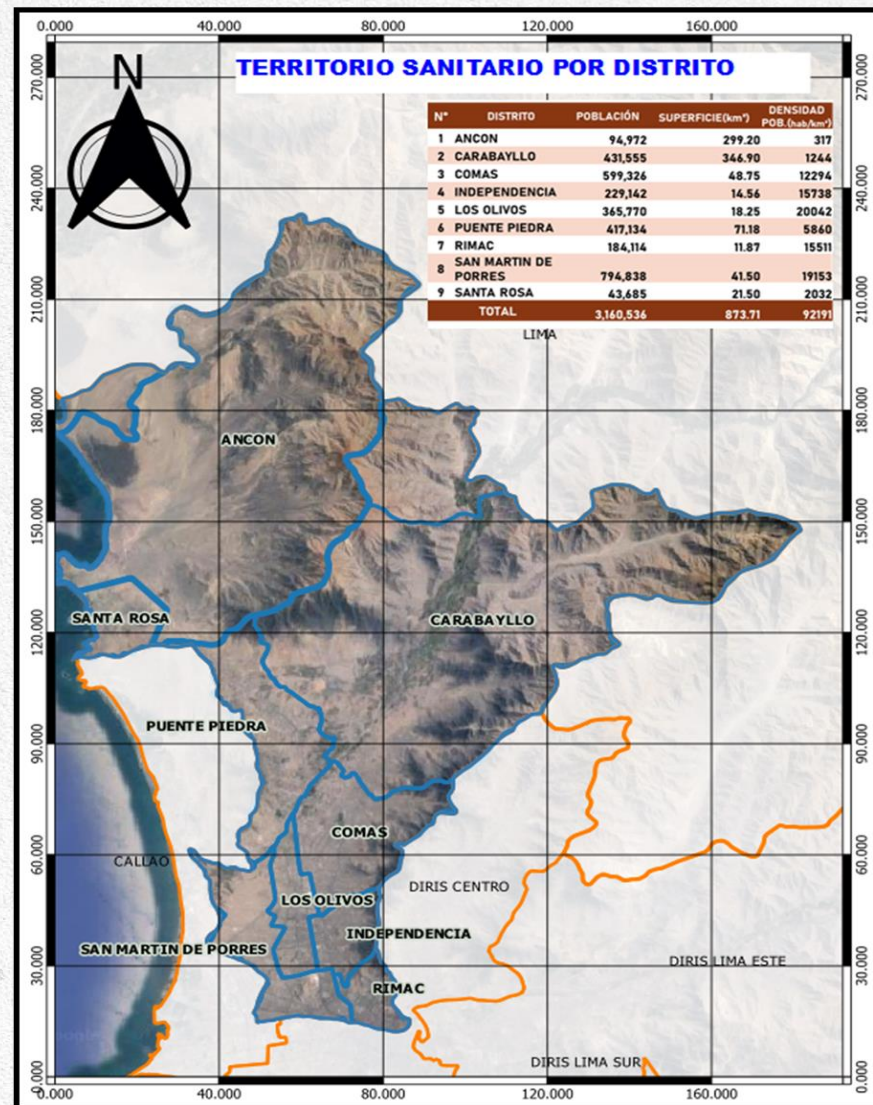
### Limites:

**Norte:** Provincia de Huaral y Canta

**Sur :** Cercado de Lima, San Juan de Lurigancho, Provincia Constitucional del Callao.

**Este :** San Juan de Lurigancho y Provincia de Huarochirí

**Oeste:** Océano Pacífico, Provincia Constitucional del Callao.

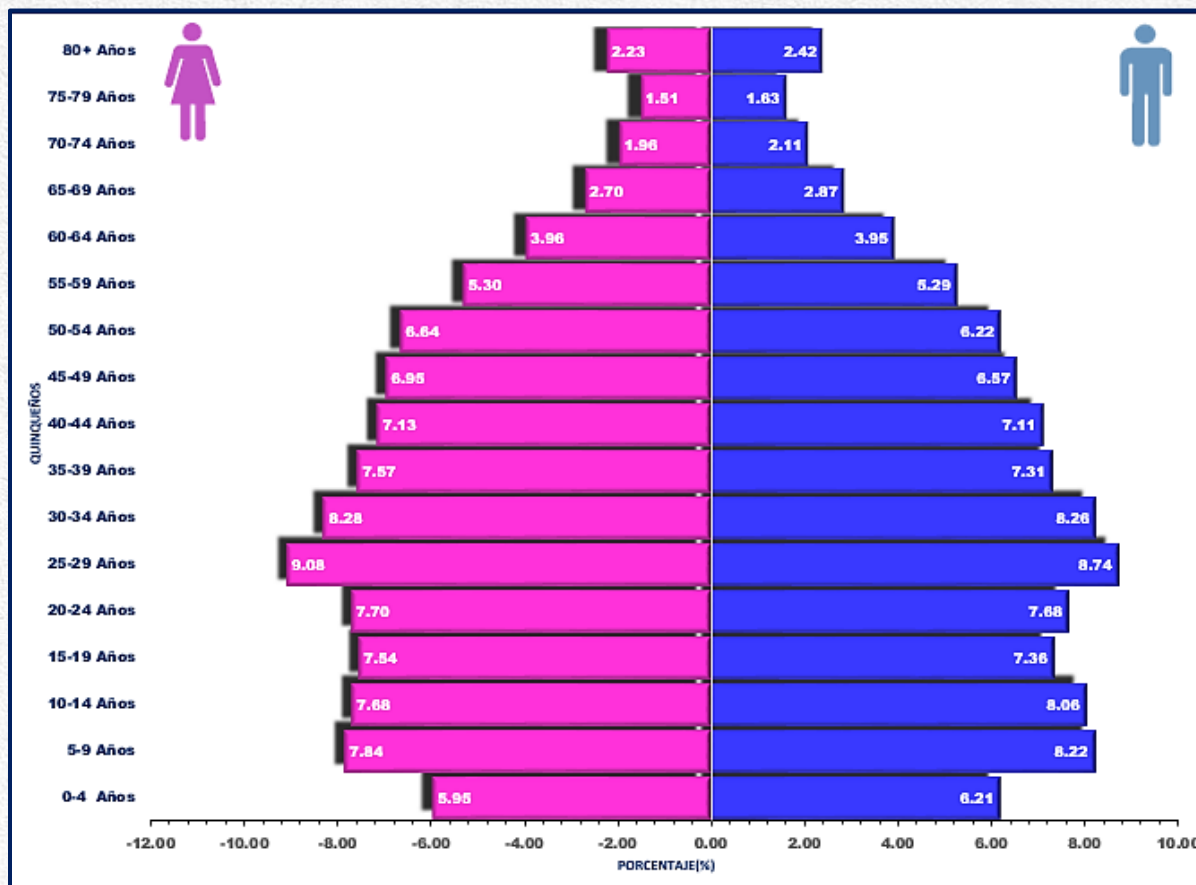


# INFORMACIÓN ESTÁTICA

## POBLACION DIRIS LIMA NORTE 2024

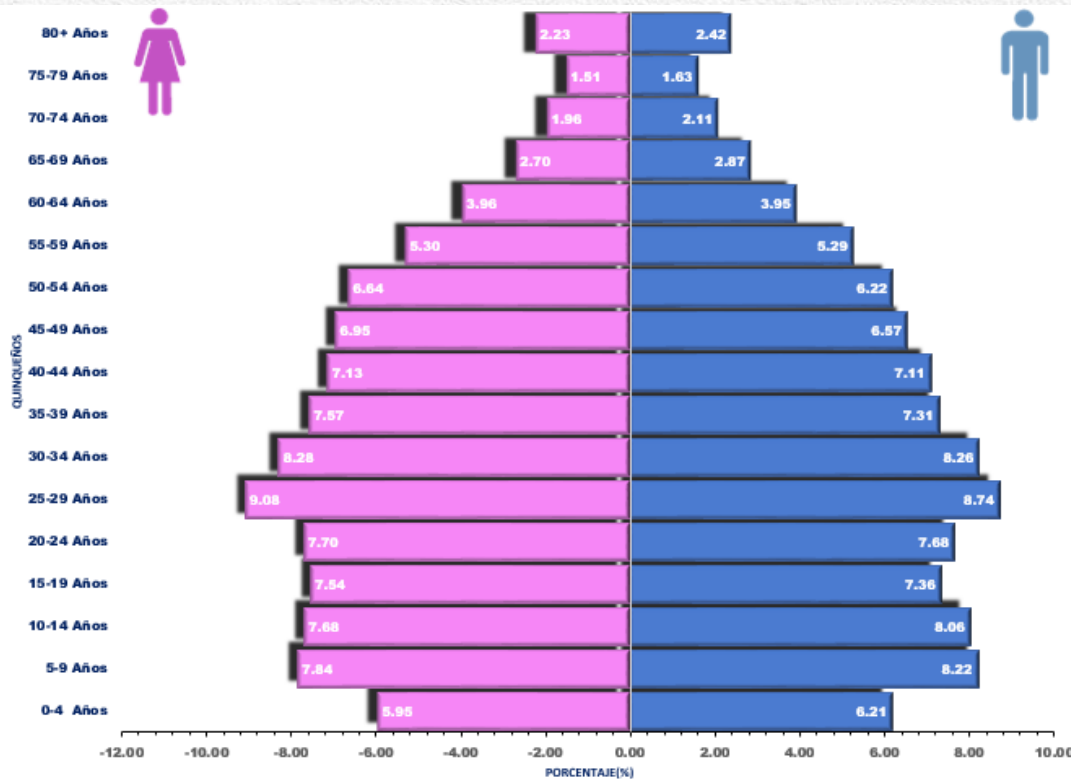
## PIRÁMIDE POBLACIONAL - 2024

DISTRITO	POBLACIÓN
ANCON	94,972
CARABAYLLO	431,555
COMAS	599,326
INDEPENDENCIA	229,142
LOS OLIVOS	365,770
PUENTE PIEDRA	417,134
RIMAC	184,114
SAN MARTIN DE PORRES	794,838
SANTA ROSA	43,685
<b>TOTAL</b>	<b>3,160,536</b>

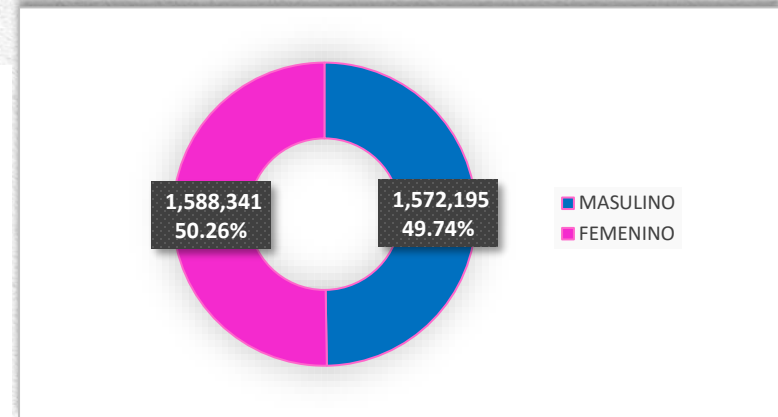


# INFORMACIÓN ESTÁTICA

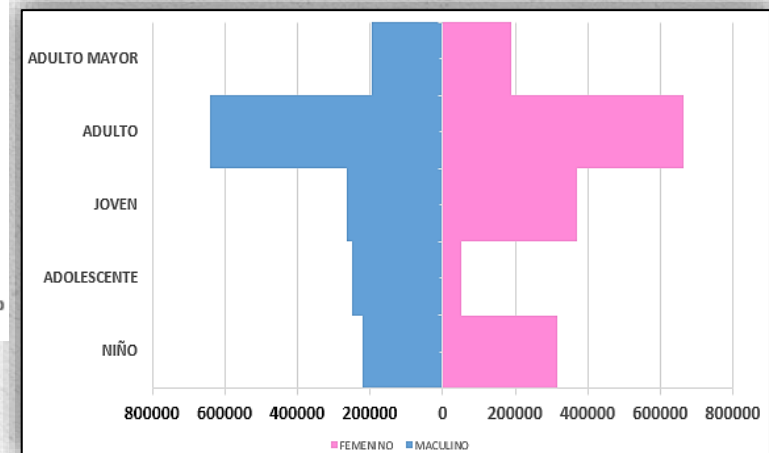
## PIRÁMIDE POBLACIONAL DE DIRIS LIMA NORTE POR GRUPO ETARÉO Y SEXO, 2024



POBLACIÓN PADRÓN NOMINAL – INEI 2024 SEGÚN SEXO



PIRÁMIDE POBLACIONAL POR ETAPA DE VIDA Y SEXO, 2024

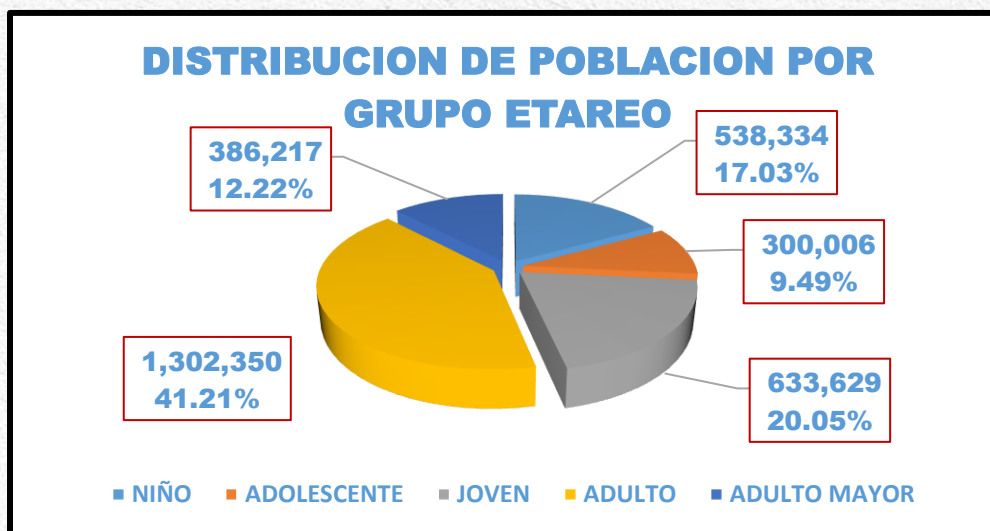




# INFORMACIÓN ESTÁTICA

## POBLACIÓN POR GRUPO ETAREO DIRECCIÓN DE REDES INTEGRADAS LIMA NORTE - 2024

ETAPA DE VIDA	TOTAL N°	MUJERES		HOMBRES	
		N°	( % )	N°	( % )
TOTAL	3,160,536	1,588,341	50.26%	1,572,195	49.74%
NIÑO	538,334	316,690	58.83%	221,644	41.17%
ADOLESCENTE	300,006	51,104	17.03%	248,902	82.97%
JOVEN	633,629	368,258	58.12%	265,371	41.88%
ADULTO	1,302,350	662,891	50.90%	639,459	49.10%
ADULTO MAYOR	386,217	189,398	49.04%	196,819	50.96%



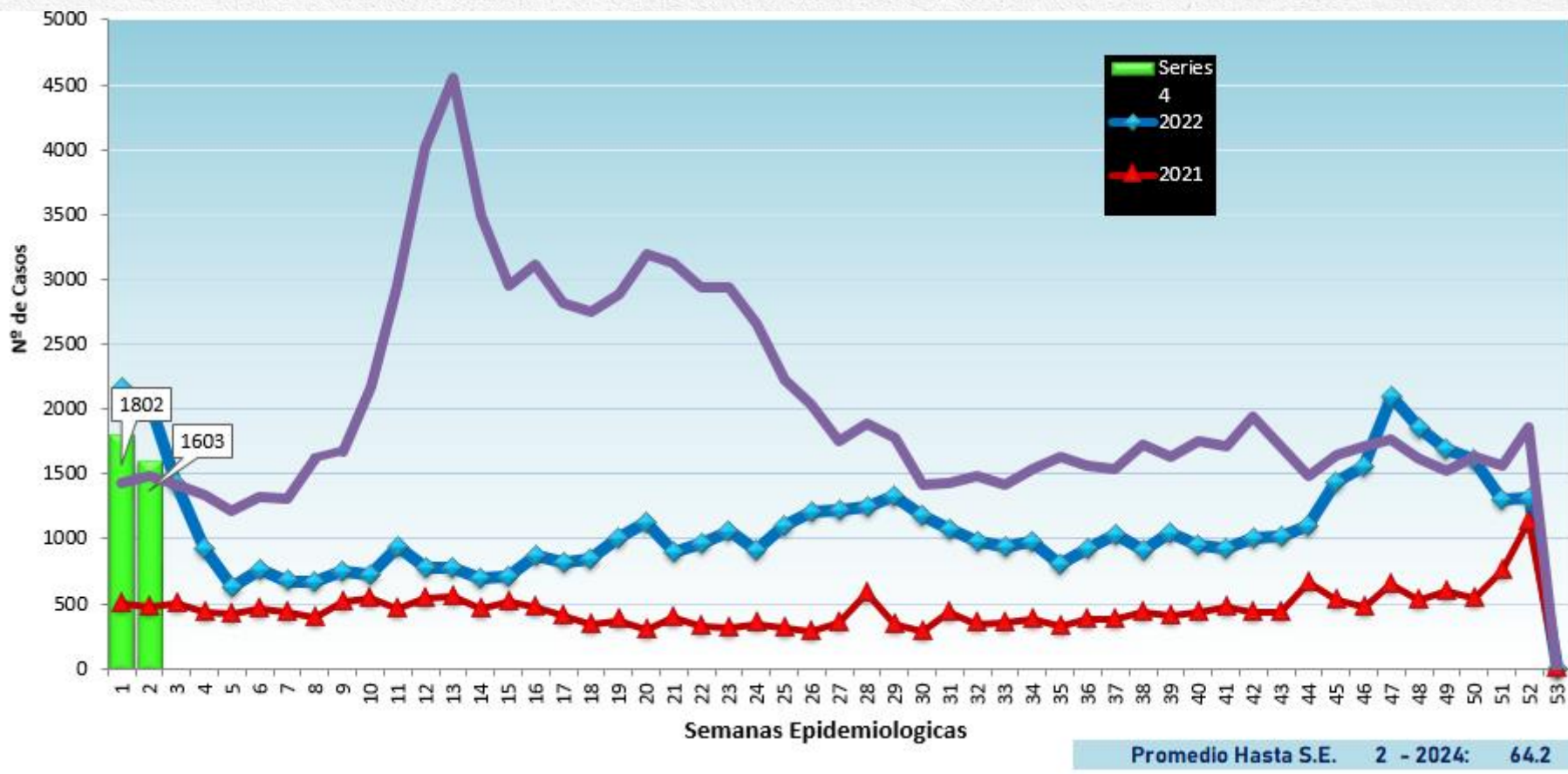
- Niño (0-11 años)
- Adolescentes (12-17 años)
- Joven (18-29 años)
- Adulto (30-59 años)
- Adulto Mayor (60 +años)



# INFORMACIÓN DINÁMICA

## TENDENCIA DE VIGILANCIA SEMANAL DE FEBRILES

### DIRIS LIMA NORTE 2021 - 2024



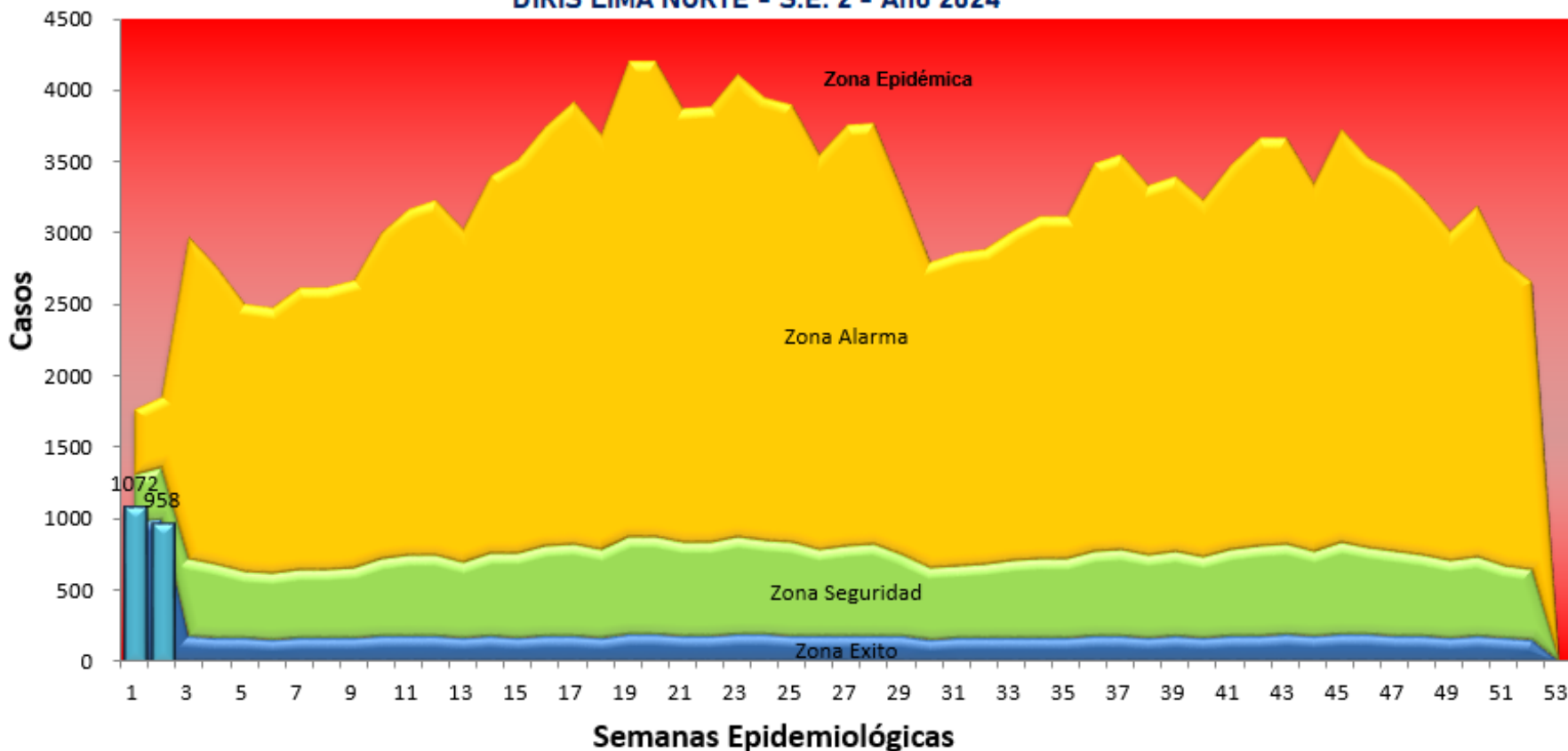
Fuente: NotiWeb. Elaborado: Oficina de Epidemiología - DIRIS Lima Norte

\*Hasta la Semana: 01



# INFORMACIÓN DINÁMICA

Canal Endémico de IRA (< 5 años) por Semanas Epidemiológicas  
DIRIS LIMA NORTE - S.E. 2 - Año 2024

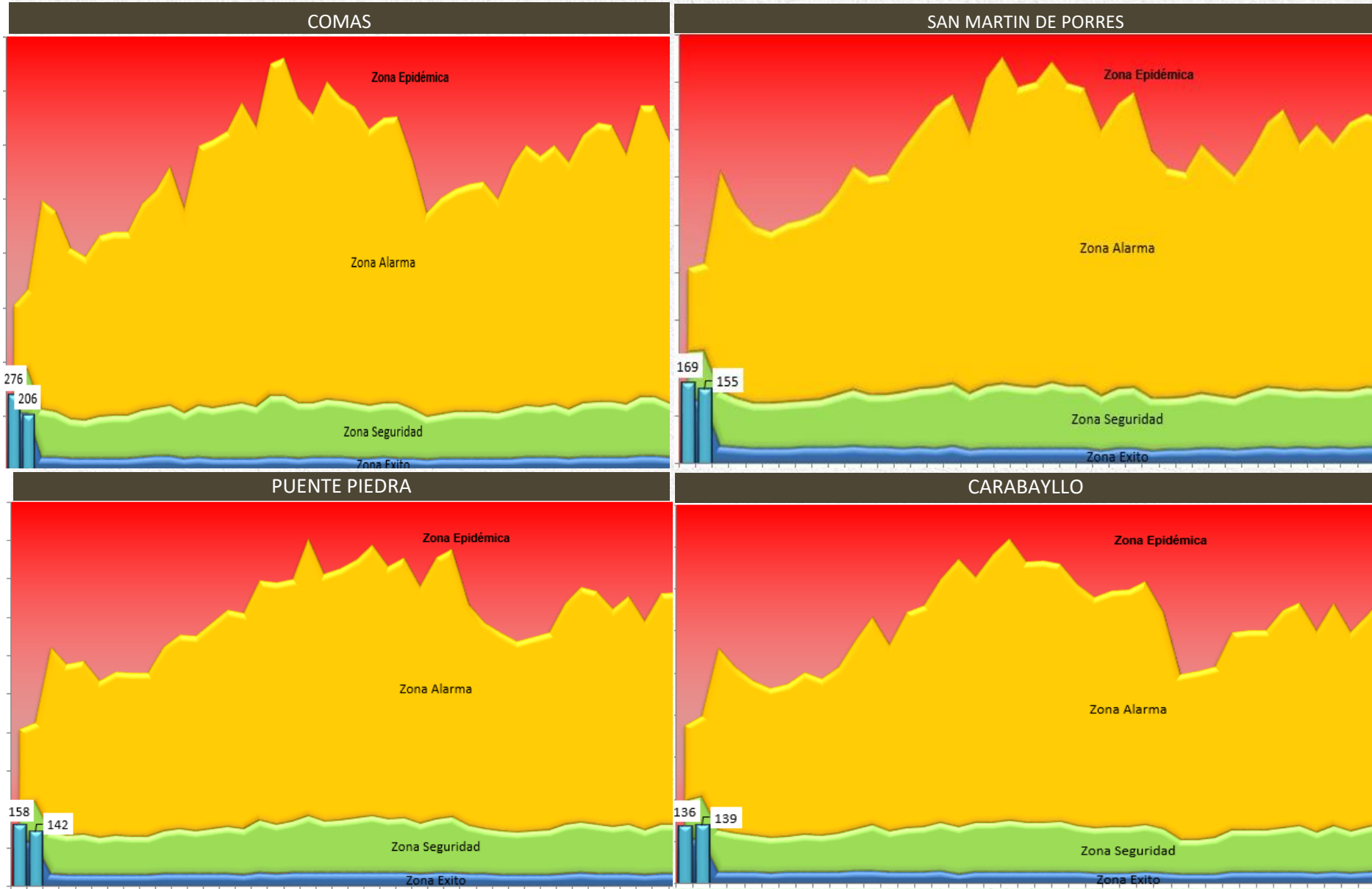


Fuente: NotiWeb. Elaborado: Oficina de Epidemiología - DIRIS Lima Norte

\*Hasta la Semana: 01



## Canal Endémico de Febriles por Distrito - 2024

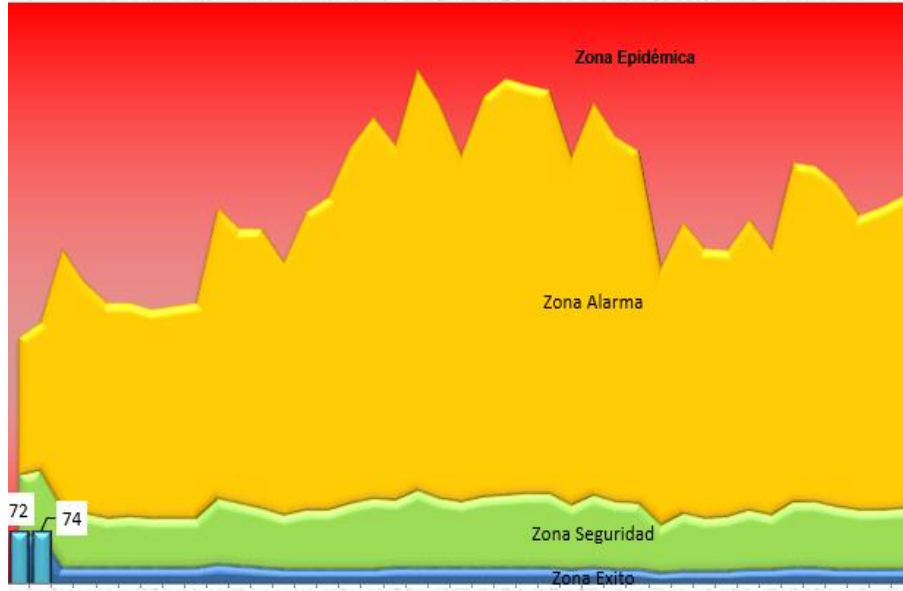




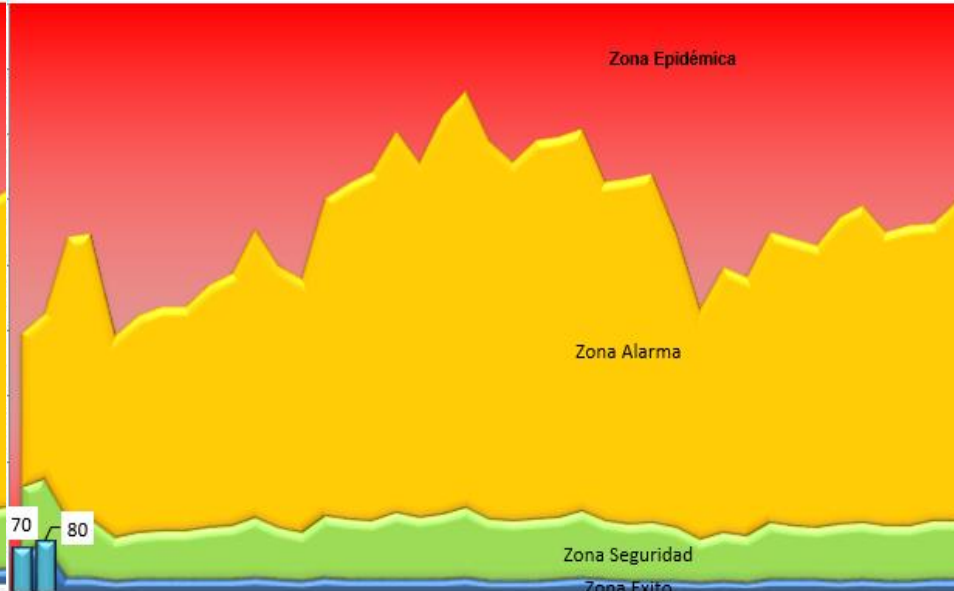


# Canal Endémico de Febriles por Distrito - 2024

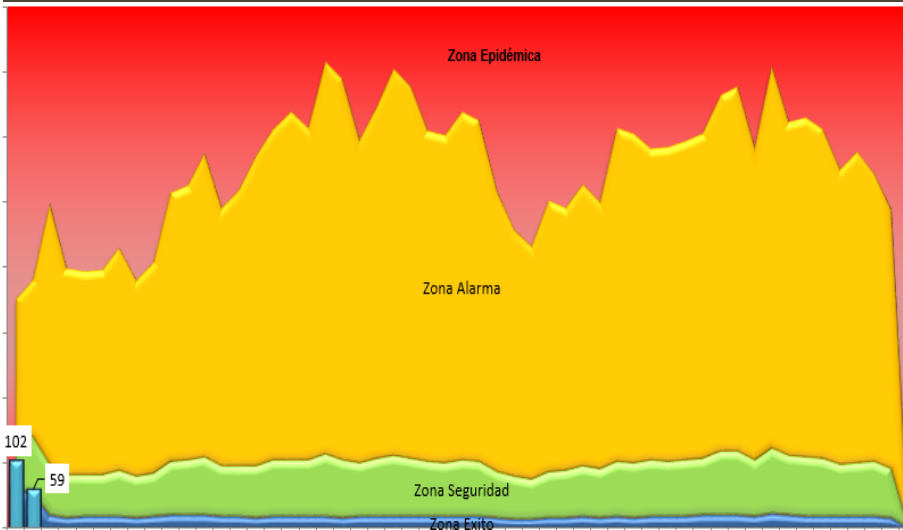
LOS OLIVOS



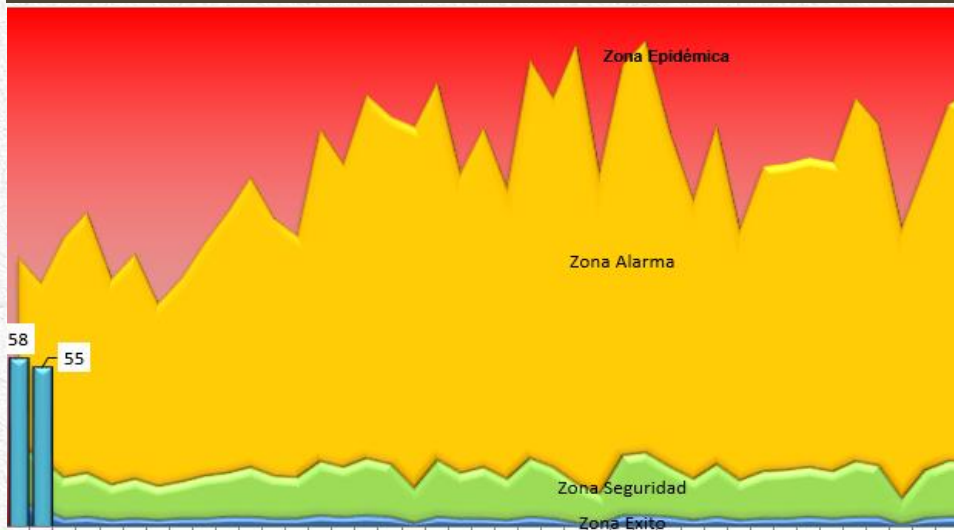
INDEPENDENCIA



RIMAC

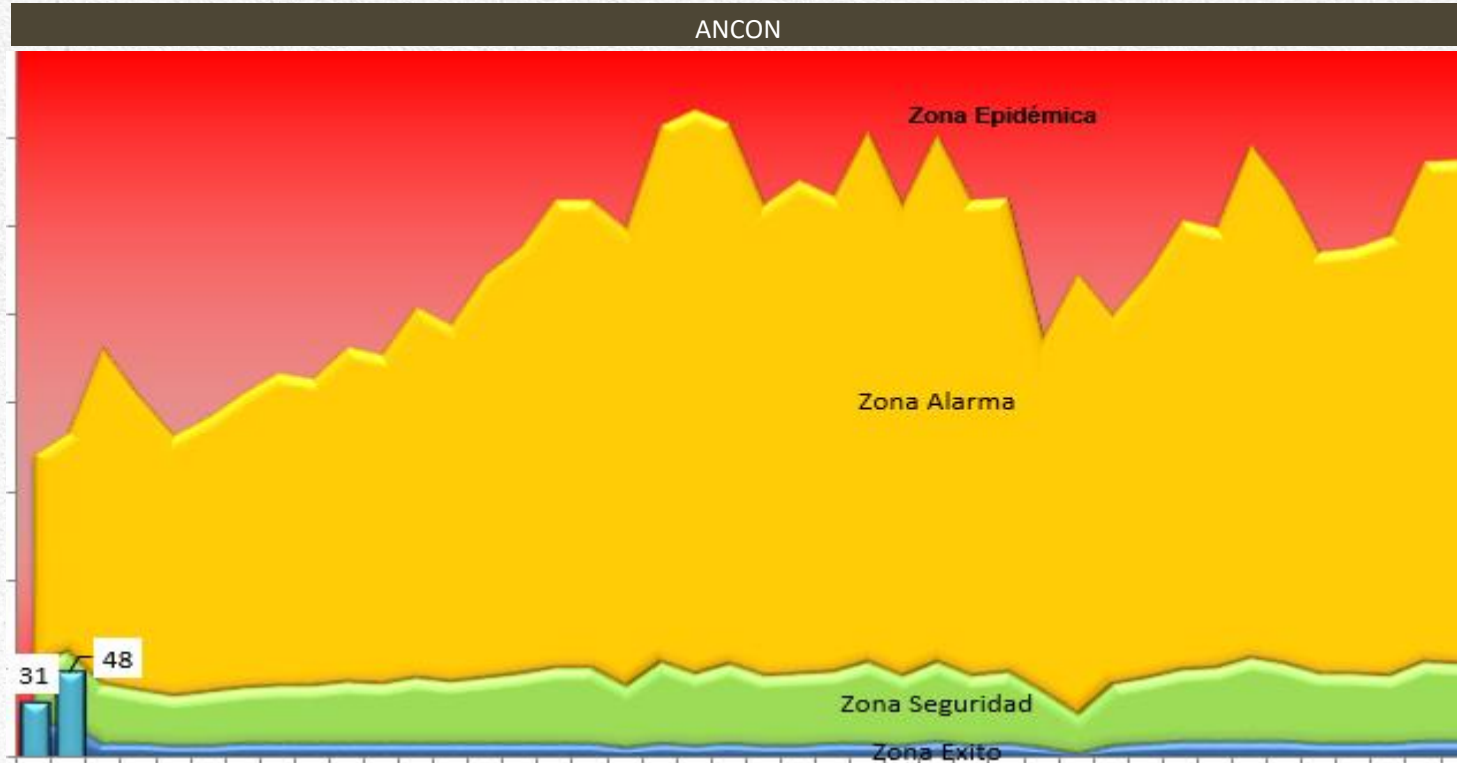


SANTA ROSA





## Canal Endémico de Febriles por Distrito - 2024



Fuente: NotiWeb. Elaborado: Oficina de Epidemiología - DIRIS Lima Norte

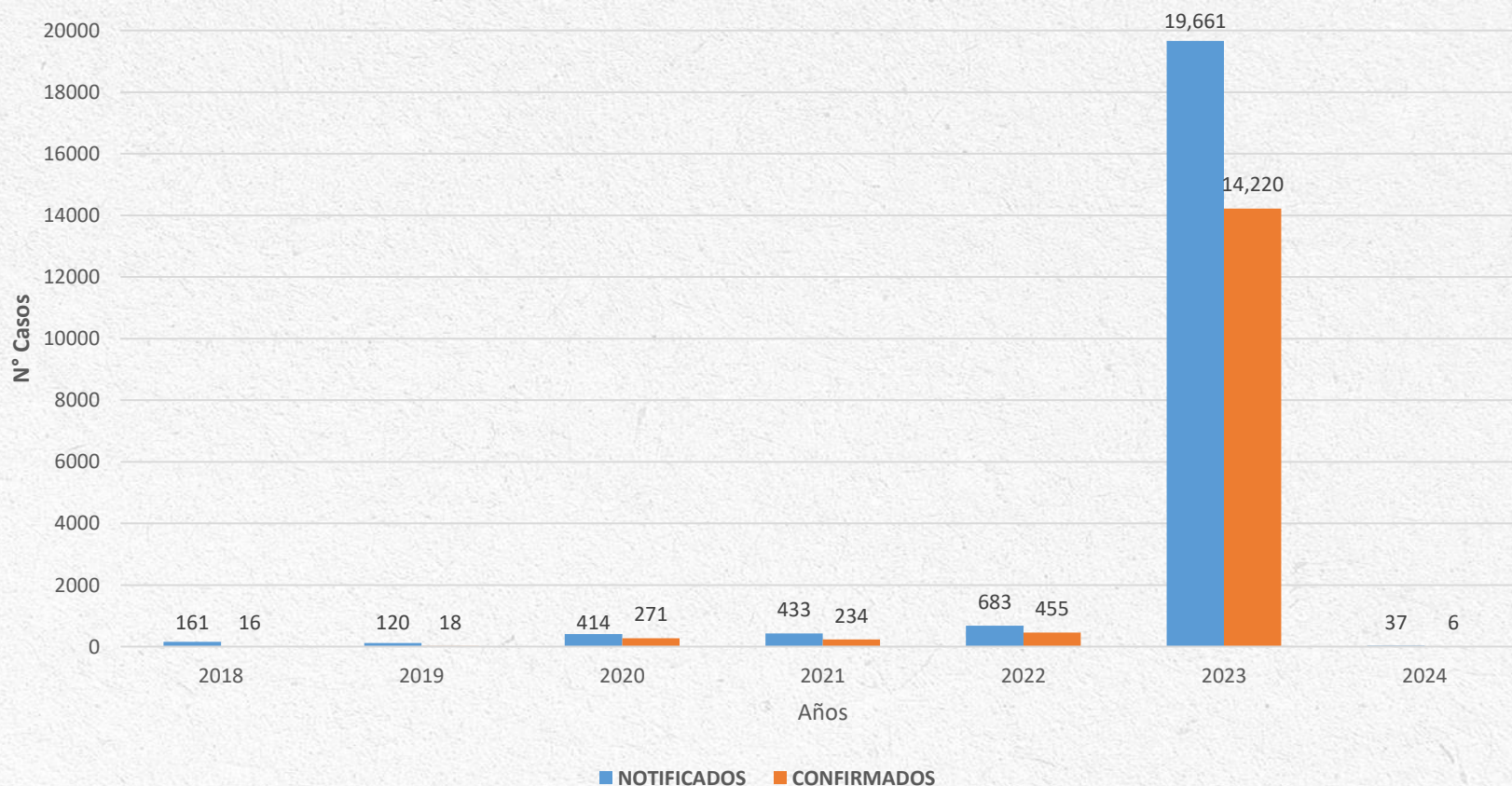
\*Hasta la Semana: 01

**SALA SITUACIONAL**

# INFORMACIÓN DINÁMICA

## CASOS NOTIFICADOS Y CONFIRMADOS DE DENGUE

### DIRIS LIMA NORTE 2018 – 2024\*





## INFORMACIÓN DINÁMICA

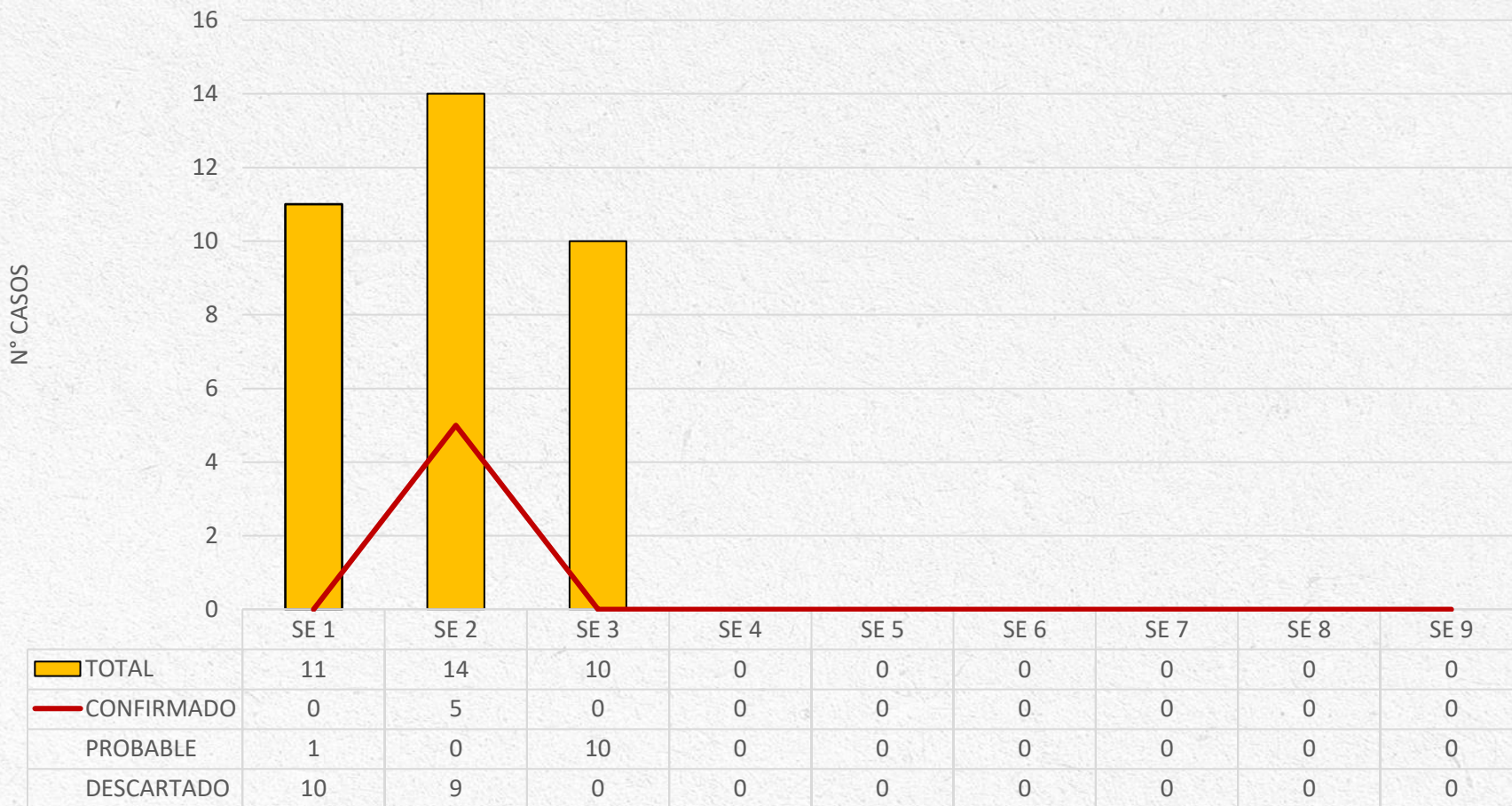
### CASOS DE DENGUE SEGÚN SU CLASIFICACIÓN, DIRIS LIMA NORTE – 2024\*

CONFIRMADOS	6	AUTOCTONOS	4
		IMPORTADOS	2
PROBABLES	11	AUTOCTONOS	11
		IMPORTADOS	0
DESCARTADOS	20	AUTOCTONOS	16
		IMPORTADOS	4

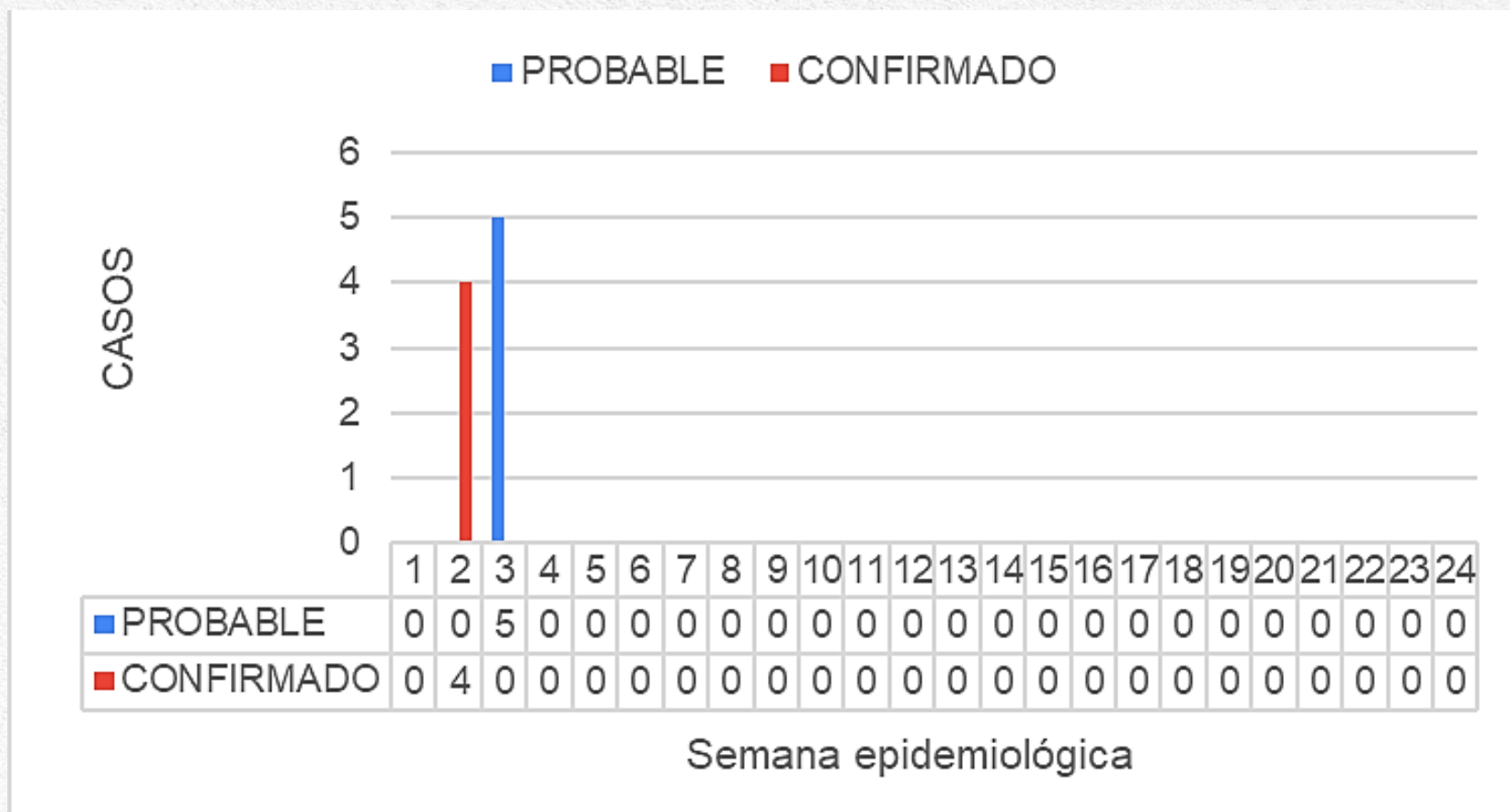
Confirmados	6
Probables	11
Descartados	20
<b>Total fichas</b>	<b>37</b>

# INFORMACIÓN DINÁMICA

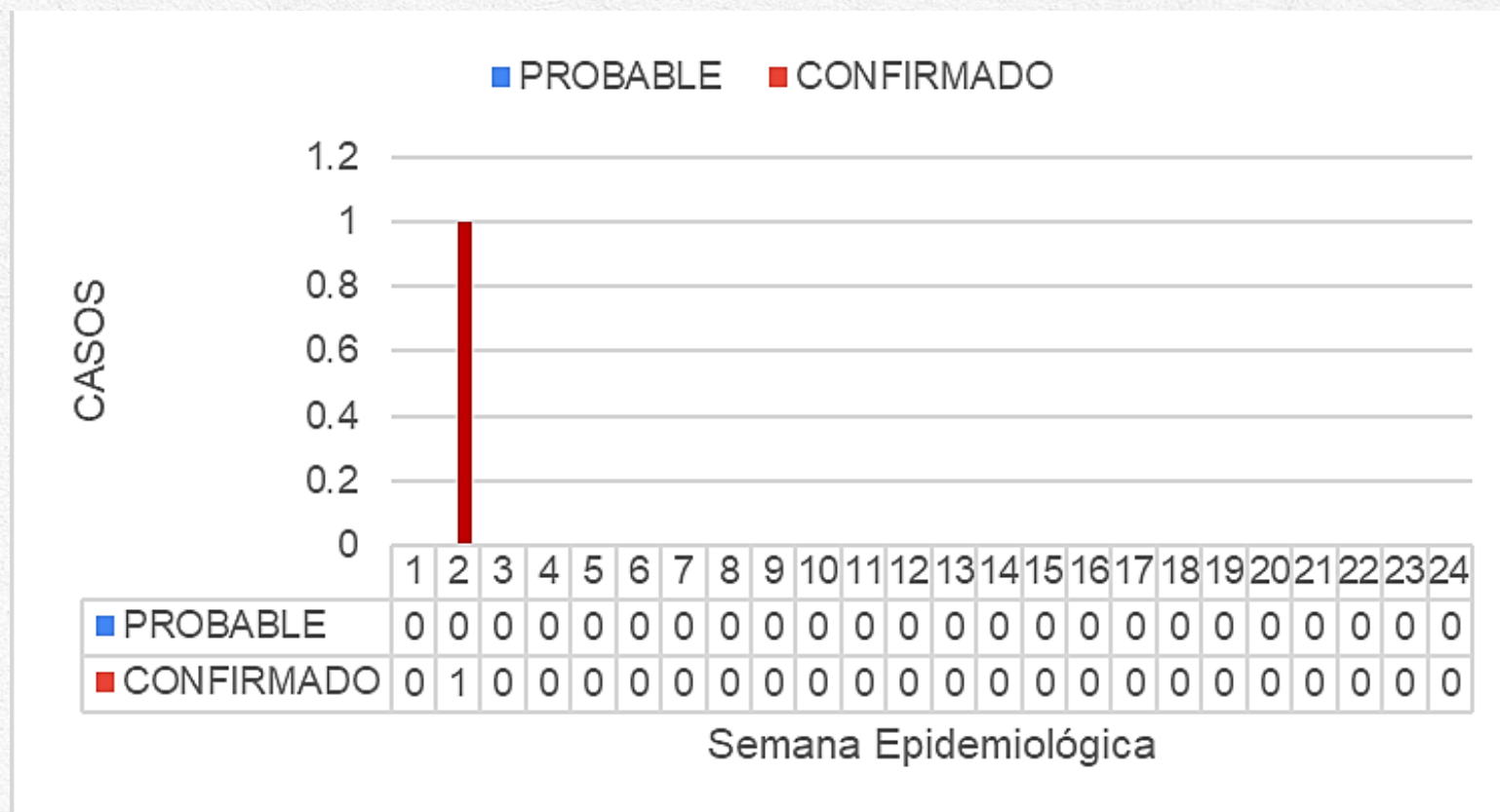
## CASOS NOTIFICADOS DE DENGUE POR S.E DIRIS LIMA NORTE – 2024



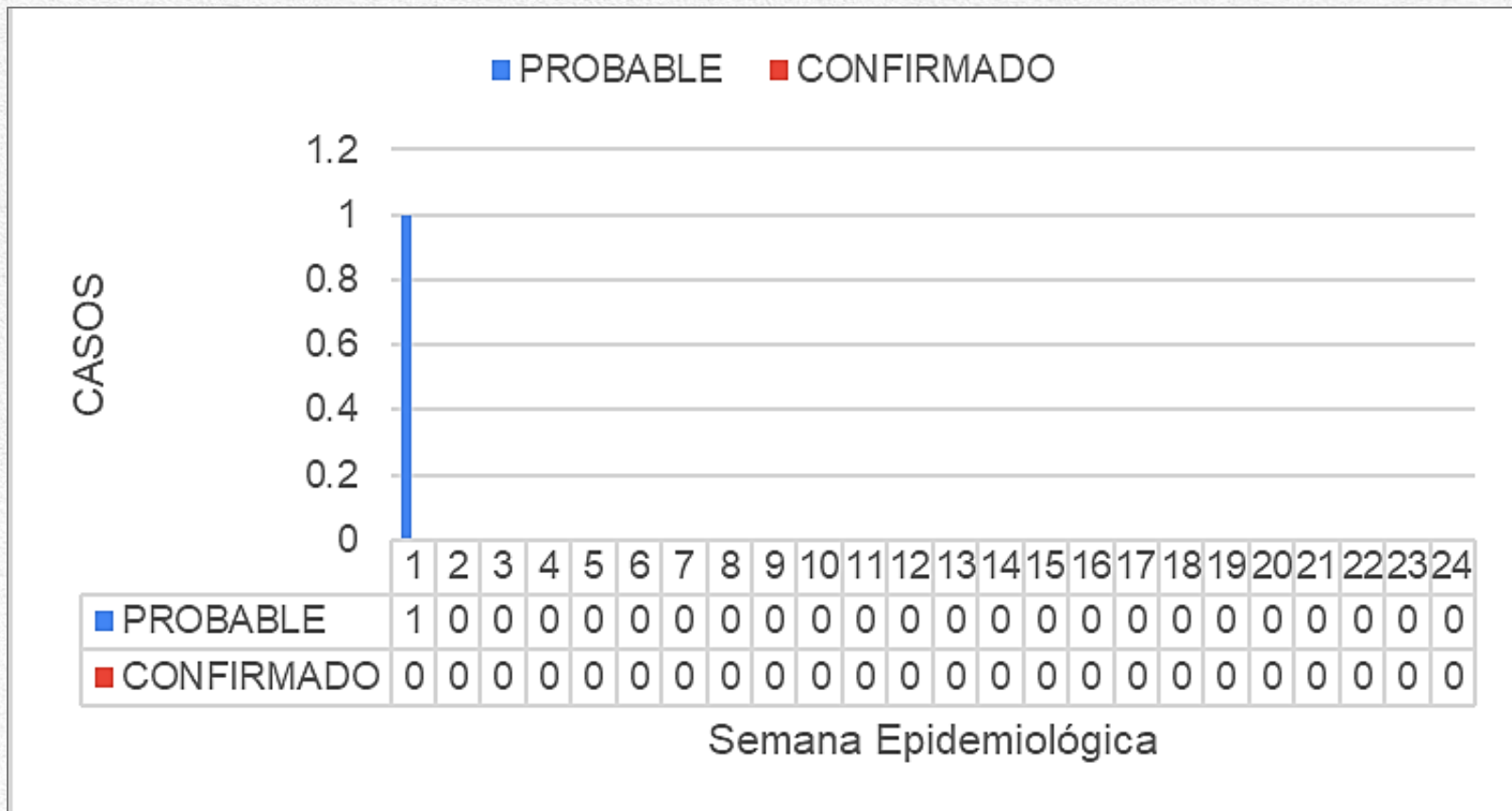
## DENGUE SEGÚN SEMANA EPIDEMIOLÓGICA Y TIPO DE DIAGNÓSTICO DEL DISTRITO COMAS, SE 03. 2024.



## DENGUE SEGÚN SEMANA EPIDEMIOLÓGICA Y TIPO DE DIAGNÓSTICO DEL DISTRITO RIMAC, SE 03. 2024.

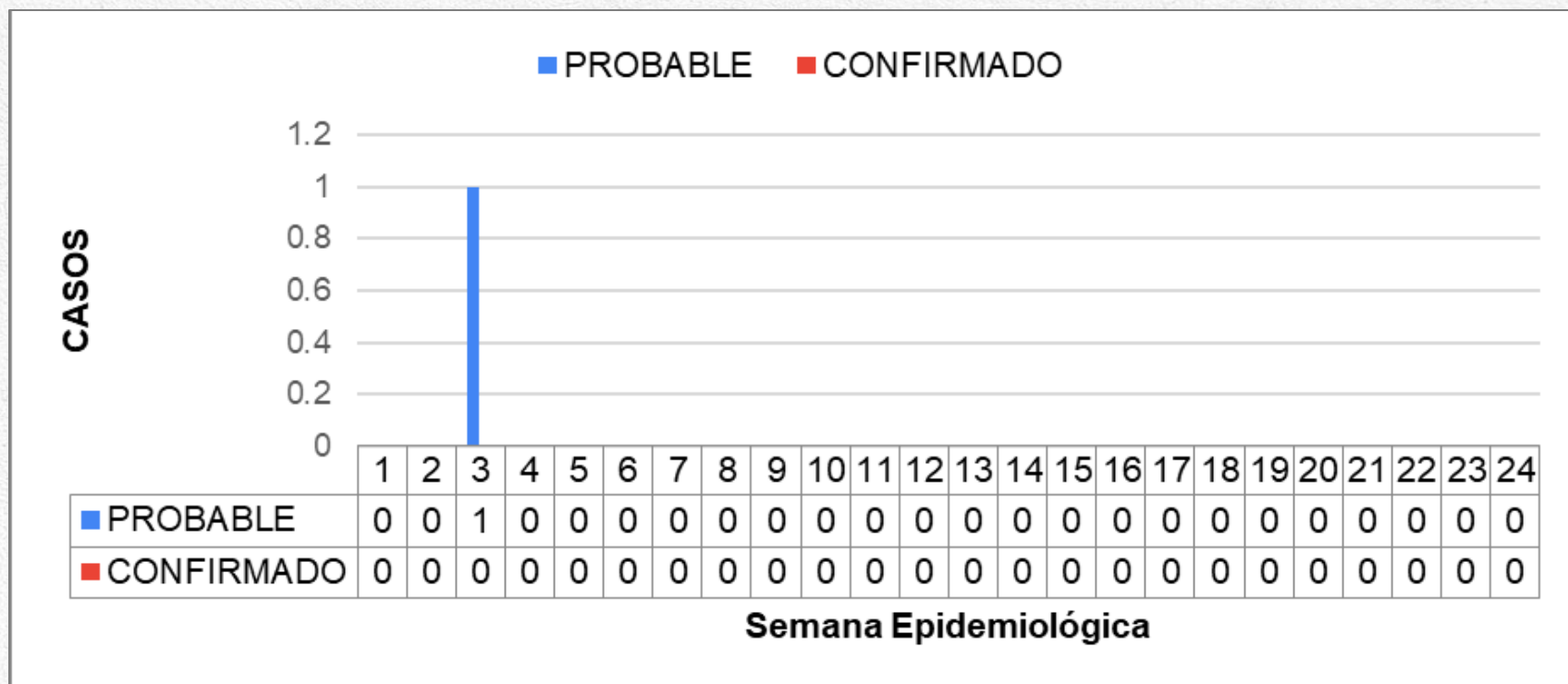


## DENGUE SEGÚN SEMANA EPIDEMIOLÓGICA Y TIPO DE DIAGNÓSTICO DEL DISTRITO SAN MARTIN DE PORRES, SE 03. 2024.






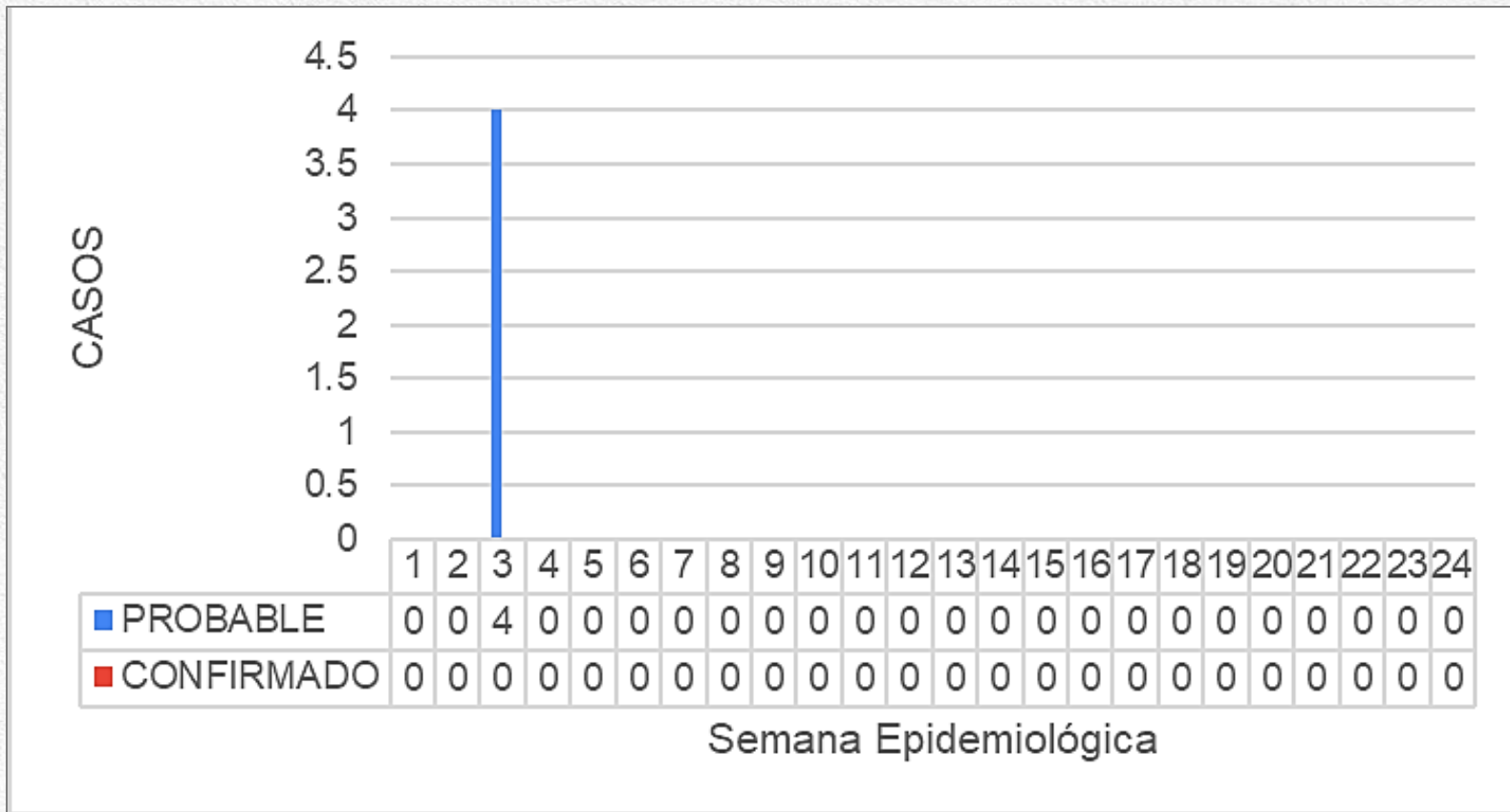
## DENGUE SEGÚN SEMANA EPIDEMIOLÓGICA Y TIPO DE DIAGNÓSTICO DEL DISTRITO LOS OLIVOS, SE 03. 2024.



## DENGUE SEGÚN SEMANA EPIDEMIOLÓGICA Y TIPO DE DIAGNÓSTICO DEL DISTRITO SAN MARTIN DE PORRES, SE 03. 2024.

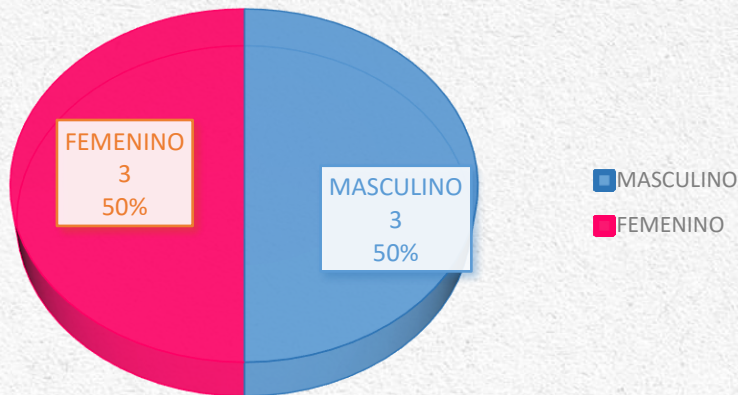


## DENGUE SEGÚN SEMANA EPIDEMIOLÓGICA Y TIPO DE DIAGNÓSTICO DEL DISTRITO PUENTE PIEDRA, SE 03. 2024.



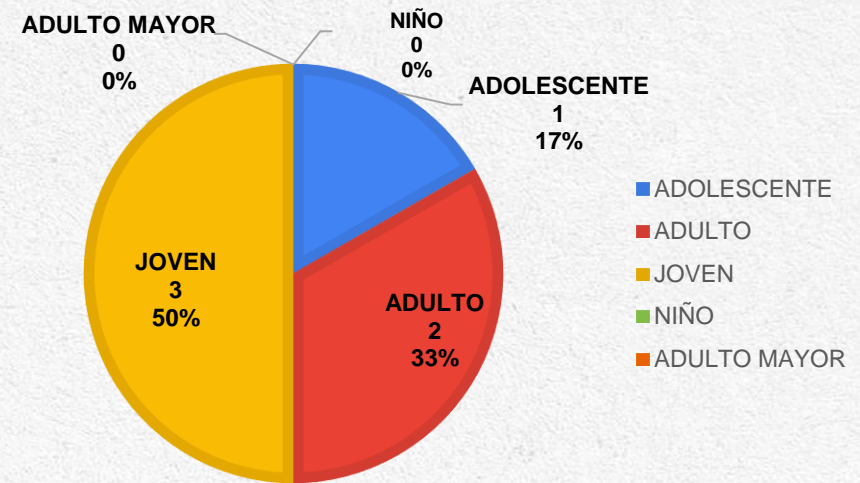
# INFORMACIÓN DINÁMICA

## CASOS DE DENGUE CONFIRMADOS SEGÚN SEXO Y CURSO DE VIDA, DIRIS LIMA NORTE 2024\*



Elaborado por: Oficina de Epidemiología - DIRIS Lima Norte  
Fuente: Sistema NotiWeb V 3.0.

Los casos confirmados tanto en el sexo femenino como en el masculino son de un 50 %, no obstante, la tasa de incidencia por 10 mil habitantes es de n en el sexo femenino.




Elaborado por: Oficina de Epidemiología - DIRIS Lima Norte  
Fuente: Sistema NotiWeb V 3.0.

El 50% de los casos de dengue se reportaron en el grupo de 18- 29 años de edad, siendo estos en mayor porcentaje. En menor porcentaje tenemos un 17% de casos confirmados estando estos representado por el grupo etario que oscilan entre 12- 17 años.



# INFORMACIÓN DINÁMICA

## CASOS DE DENGUE NOTIFICADOS SEGÚN CURSO DE VIDA, DIRIS LIMA NORTE 2024\*



## INFORMACIÓN DINÁMICA

# NÚMERO DE CASOS NOTIFICADOS DE DENGUE, SEGÚN DISTRITOS DIRIS LIMA NORTE 2017-2024

DISTRITOS / DIRIS LIMA NORTE	CASOS ACUMULADOS								HASTA LA S.E 03
	2017	2018	2019	2020	2021	2022	2023	2024*	2024*
COMAS	653	59	15	277	73	357	5142	18	18
PUENTE PIEDRA	140	28	25	61	193	113	3309	7	7
CARABAYLLO	21	4	4	8	59	27	3013	3	3
INDEPENDENCIA	21	6	1	15	26	66	2131	2	2
SAN MARTÍN DE PORRES	182	50	72	46	77	86	1525	2	2
RIMAC	21	2	0	3	2	13	2092	1	1
ANCON	0	0	0	0	0	0	712	1	1
LOS OLIVOS	25	13	4	4	4	21	1231	0	0
SANTA ROSA	1	0	0	0	0	0	108	0	0
<b>DIRIS LIMA NORTE</b>	<b>1064</b>	<b>162</b>	<b>121</b>	<b>414</b>	<b>434</b>	<b>683</b>	<b>19263</b>	<b>34</b>	<b>34</b>

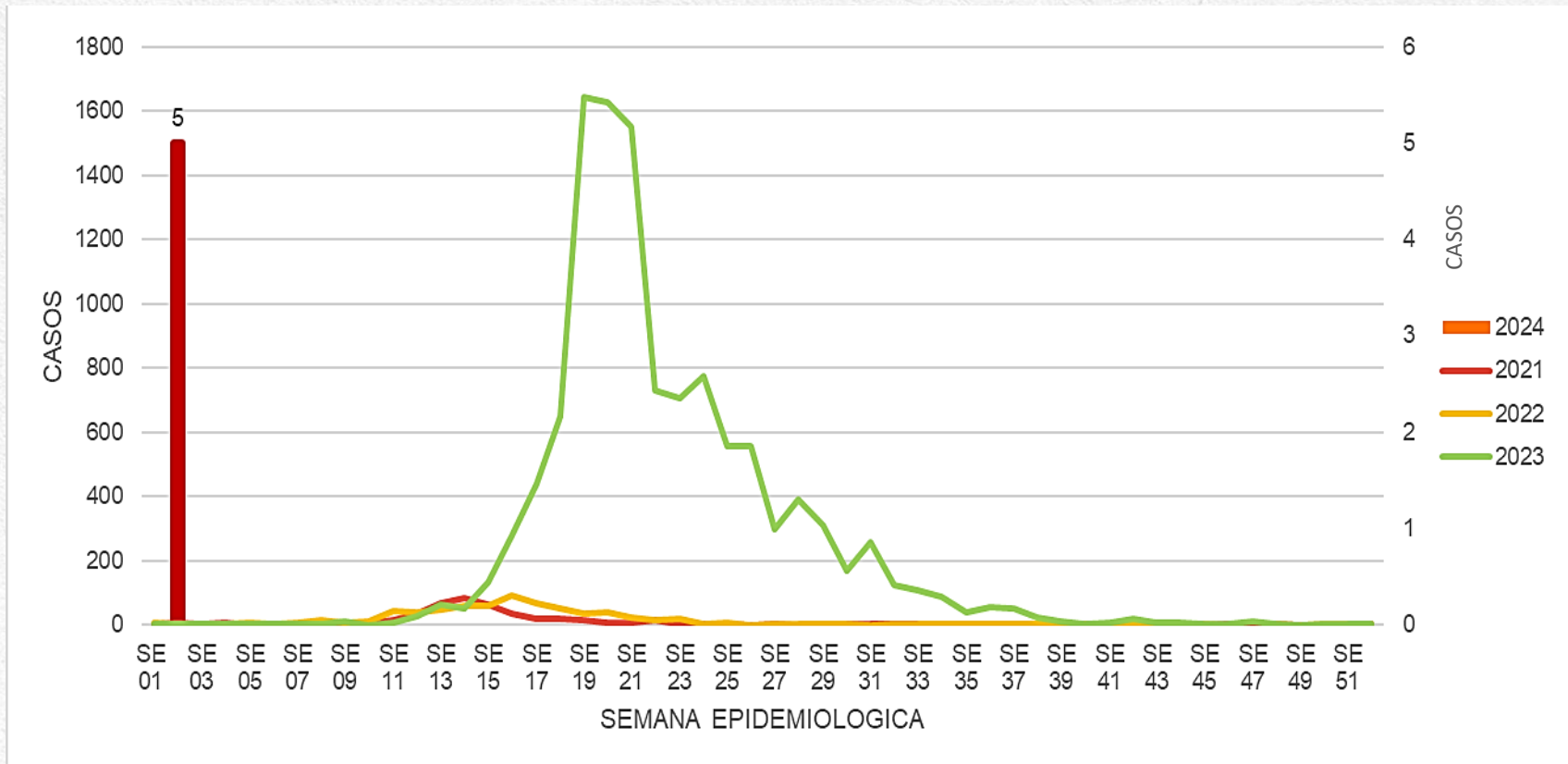
# INFORMACIÓN DINÁMICA

## NÚMERO DE CASOS CONFIRMADOS DE DENGUE, SEGÚN DISTRITOS DIRIS LIMA NORTE 2017-2024

DISTRITOS / DIRIS LIMA NORTE	CASOS CONFIRMADOS ACUMULADOS								HASTA LA S.E 03
	2017	2018	2019	2020	2021	2022	2023	2024*	2024*
COMAS	230	8	3	214	27	232	3774	4	4
PUENTE PIEDRA	50	1	1	15	120	60	2370	0	0
CARABAYLLO	3	1	2	3	33	13	2295	0	0
INDEPENDENCIA	7	0	0	13	14	25	1527	0	0
RIMAC	5	0	0	1	1	8	1476	1	1
SAN MARTÍN DE PORRES	40	6	12	23	35	53	1016	0	0
LOS OLIVOS	7	0	0	2	4	14	885	0	0
ANCÓN	0	0	0	0	0	0	553	0	0
SANTA ROSA	0	0	0	0	0	0	75	0	0
<b>DIRIS LIMA NORTE</b>	<b>342</b>	<b>16</b>	<b>18</b>	<b>271</b>	<b>234</b>	<b>405</b>	<b>13971</b>	<b>5</b>	<b>5</b>

## INFORMACIÓN DINÁMICA

# VIGILANCIA SEMANAL DE CASOS CONFIRMADOS DE DENGUE DIRIS LIMA NORTE 2020 - 2024

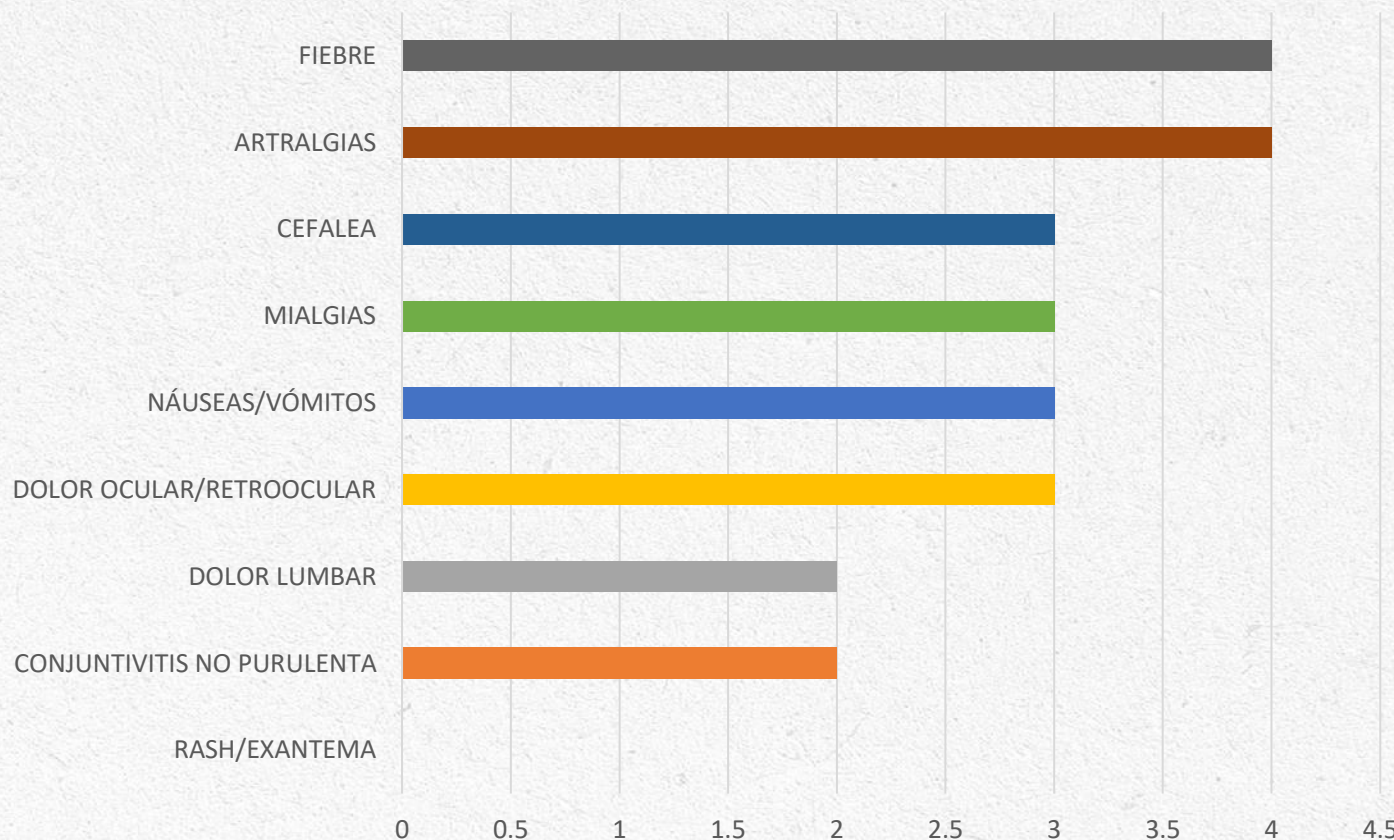






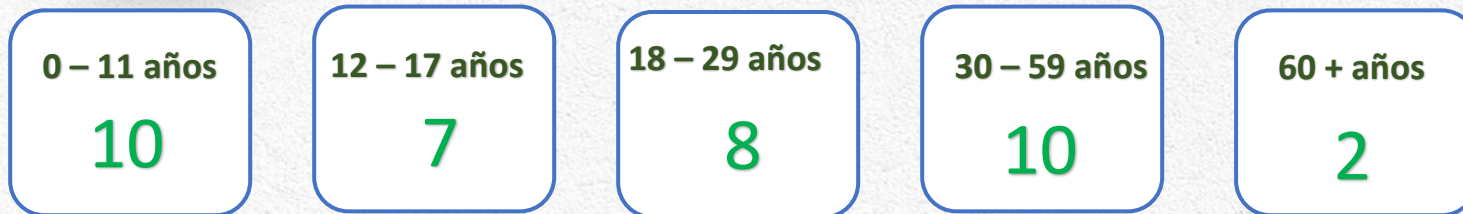

# INFORMACIÓN DINÁMICA

## CASOS DE DENGUE CONFIRMADO, SEGÚN SINTOMAS DIRIS LIMA NORTE 2024



# INFORMACIÓN DINÁMICA

## Caracterización de casos de Dengue -DIRIS LIMA NORTE -2024\*





## JURISDICCIÓN DIRIS LIMA NORTE

### UBICACION EN EL MAPA DE CASOS DE DENGUE CONFIRMADOS POR DISTRITOS - DIRIS LIMA NORTE 2024

DISTRITO	CONFIRMADO
COMAS	4
RIMAC	1
CARABAYLLO	0
INDEPENDENCIA	0
PUENTE PIEDRA	0
SAN MARTIN DE PORRES	0
LOS OLIVOS	0
ANCON	0
SANTA ROSA	0
<b>TOTAL</b>	<b>5</b>



# SITUACIÓN ENTOMOLÓGICA - DESAIA

## RESULTADOS DE INTERVENCION DE VIGILANCIA VECTORIAL (METODO MAS) MARZO – DICIEMBRE 2023

DISTRITO	VIVIENDAS INSPECCIONADAS	VIVIENDAS POSITIVAS	MESES		
			Mar -Abr	Jun - Ago	Oct- Dic
			IIA %		
COMAS	19703	1213	9,95	4.64	3,18
CARABAYLLO	8859	517	8,71	8.00	2.99
PUENTE PIEDRA	7391	428	7,46	7,91	3,29
ANCON	2848	200	8,89	—	5.47
SANTA ROSA	2127	172	10,81	—	5.80
INDEPENDENCIA	8871	513	10,03	3,65	2.58
LOS OLIVOS	3823	382	9,99	—	—
RIMAC	6775	316	7,99	2,33	2.09
SAN MARTIN DE PORRES	12177	705	9,55	6,85	2.37
<b>TOTAL</b>	<b>72574</b>	<b>4446</b>	<b>9,34</b>	<b>5,56</b>	<b>3.47</b>

# RECIPIENTES POSITIVOS DE LA VIGILANCIA VECTORIAL (METODO MAS) MARZO – DICIEMBRE 2023

DISTRITO	TOTAL	Bambú	Barril	Tanques bajos	Balde	sumidero	Otros	Florero	Planta acuática	Tanques elevados
ANCON	222	50	119	31	11	5	6	0	0	0
CARABAYLLO	712	182	343	54	62	24	27	15	1	4
COMAS	1818	866	483	82	142	91	82	45	14	13
INDEPENDENCIA	689	317	186	20	51	63	36	11	2	3
LOS OLIVOS	455	357	11	1	15	33	25	11	2	0
PUENTE PIEDRA	618	254	252	34	28	15	21	4	8	2
RIMAC	459	285	75	1	22	48	16	11	0	1
SAN MARTIN DE PORRES	1023	639	67	8	35	225	34	13	1	1
SANTA ROSA	204	58	96	22	10	3	13	1	0	1
<b>TOTAL</b>	<b>6,200</b>	<b>3008</b>	<b>1110</b>	<b>253</b>	<b>376</b>	<b>507</b>	<b>260</b>	<b>111</b>	<b>28</b>	<b>25</b>

# VIVIENDAS INTERVENIDAS POR DISTRITO (CERCO ENTOMOLÓGICO) MARZO – ABRIL 2023

DISTRITO	TOTAL DE VIVIENDAS	VIVIENDA INSPECCIONADA	VIVIENDA CERRADA	VIVIENDA RENUENTE	VIVIENDA DESHABITADA	VIVIENDAS POSITIVAS	% DE COBERTURA
COMAS	12483	9774	2386	945	426	884	78.30%
PUENTE PIEDRA	10455	6205	2745	732	573	554	59.35%
CARABAYLLO	7285	4524	1907	623	231	454	62.10%
RIMAC	5086	2967	1471	606	42	236	58.34%
INDEPENDENCIA	2974	2007	554	381	32	175	67.48%
SAN MARTIN DE PORRES	1891	1232	703	236	125	111	65.15%
ANCON	422	380	0	20	22	37	90.05%
<b>TOTAL</b>	<b>41849</b>	<b>27089</b>	<b>9766</b>	<b>3543</b>	<b>1451</b>	<b>2451</b>	<b>64.73</b>

# VIVIENDAS INTERVENIDAS POR DISTRITO TRATAMIENTO FOCAL MARZO – DICIEMBRE 2023

DISTRITO	TOTAL DE VIVIENDAS	VIVIENDA INSPECCIONADA	VIVIENDA CERRADA	VIVIENDA RENUENTE	VIVIENDA DESHABITADA	VIVIENDAS POSITIVAS	% DE COBERTURA
COMAS	89216	66870	14250	5699	2697	2716	74.95
PUENTE PIEDRA	127435	84862	27427	7978	7168	2757	66.59
CARABAYLLO	45262	26046	12474	2994	3748	1503	57.57
RIMAC	5086	2967	1471	606	42	236	58.34
INDEPENDENCIA	26138	16675	5671	3156	636	659	63.80
SAN MARTIN DE PORRES	36072	18976	10964	4591	1541	726	52.61
ANCON	16405	9638	4068	366	2733	551	58.75
<b>TOTAL</b>	<b>345614</b>	<b>226034</b>	<b>76325</b>	<b>25390</b>	<b>18565</b>	<b>9148</b>	<b>65.40</b>



# TIPOS DE RECIPIENTES POSITIVOS PARA EL VECTOR Aedes Aegypti





# INTERVENCIONES DE LA NEBULIZACIÓN ESPACIAL POR DISTRITOS MARZO – AGOSTO 2023

DISTRITO	TOTAL DE VIVIENDAS	PISOS NEBULIZADOS	VIVIENDAS NEBULIZADAS	VIVIENDAS CERRADAS	VIVIENDAS RENUENTES	VIVIENDAS DESHABITADAS
COMAS	20105	16951	9725	14648	5186	3385
CARABAYLLO	8772	6736	4667	5968	2049	1071
RIMAC	5211	1511	1372	1191	1617	1665
PUENTE PIEDRA	20287	11360	7321	7510	5060	1864
SAN MARTIN DE PORRES	3908	2187	1335	1833	1099	536
INDEPENDENCIA	1461	868	437	422	583	19
ANCON	424	292	184	280	115	86
<b>TOTAL</b>	<b>60168</b>	<b>39905</b>	<b>25041</b>	<b>31852</b>	<b>15709</b>	<b>8626</b>



# INTERSECTORIALIDAD

Reuniones de coordinación con Gerentes Municipales de Salud y Participación Vecinal para acciones de prevención y control del dengue en Lima Norte



Comas



**Acciones de Movilización de Social:** Participación de trabajadores municipales, actores sociales, promotoras de salud y comunidad organizada.



Independencia



Los Olivos



San Martín de Porres

Abogacía con los Alcaldes de Lima Norte para su compromiso y participación de sus equipos en las actividades preventivas promocionales en Lima Norte.



# PARTICIPACION SOCIAL

Sensibilización a vendedores de flores en cementerios de Lima Norte y mercados de Flores  
Mercado Santa Rosa (Rímac)  
Mercado Piedra Liza (Rímac).





# PARTICIPACION SOCIAL

Coordinación con UGEL 02 y UGEL 04 para la capacitación de directores y docentes para la prevención el dengue en la comunidad educativa , y hacer la réplica en sus respectivos colegios.





# PARTICIPACION SOCIAL



Reuniones de sensibilización a dirigentes vecinales, ollas comunes, vaso de leche, comedores populares y otras organizaciones sociales de base.

# Trabajo intersectorial con Gerencias de Comunicación de municipalidades de Lima Norte

## Municipio de Carabayillo




## Municipio de Rímac



## Municipio de Independencia



## Municipio de Puente Piedra



# Trabajo intersectorial con Gerencias de Comunicación de municipalidades de Lima Norte

## Municipio de S.M.P.

1 publicaciones  
6 

## Municipio de Ancón

3 publicaciones  
4 

## Municipio de Santa Rosa

8 publicaciones  


## Municipio de Comas

1 publicaciones  
8 

## Municipio de Los Olivos

3 publicaciones  
9 



# ACCIONES REALIZADAS EN LA JURISDICCIÓN DE LA DIRIS LIMA NORTE

## PRENSA

### ENTREVISTAS:

34 ENTREVISTAS

### NOTAS DE PRENSA:

15 UNIDADES

### COMUNICADOS:

03 COMUNICADO

## COMUNICACIÓN SOCIAL

### ACTIVACIONES: 103

(centros de abastos, bodegas ,comercios, mercado de flores, terrapuertos, boticas y farmacias, moto taxis, paraderos)

39,452 BENEFICIADOS

### VOLANTEOS: 153

62,783 BENEFICIADOS

### ACCIONES DE PERIFONEO: 348

(Antes y durante nebulización, difusión de prevención)

17, 5426 BENEFICIADOS

### INTERVENCIONES EDUCATIVAS: 45

charlas informativas

8950 BENEFICIADOS

### CARAVANAS INFORMATIVAS: 01

1000 BENEFICIADOS

### MATERIALES ELABORADOS:

Afiches, banderolas, volantes A5, volantes A6, Posteras, post, flayers

Cuñas de prevención, antes y después de fumigación

### ACCIONES DE ABOGACIA: 40

## REDES SOCIALES

### FACEBOOK: 176 PUBLICACIONES

255,380 DE ALCANCE

### INSTAGRAM: 132 PUBLICACIONES

103,106 DE ALCANCE

### TWITTER: 113 PUBLICACIONES

15,276 DE ALCANCE

### TIK TOK: 14 PUBLICACIONES

31,023 DE ALCANCE

### TOTAL DE PUBLICACIONES: 435

405, 785 DE ALCANCE







# ORGANIZACIÓN DE SERVICIOS DE SALUD



LIDERAZGO DE RIS Y JEFES DE EESS

NO LIMITACION DE ATENCIONES

DISPONIBILIDAD DE PRODUCTOS FARMACEUTICOS





PERÚ

Ministerio  
de Salud

DIRECCIÓN DE REDES INTEGRADAS  
DE SALUD LIMA NORTE

# GRACIAS



**EL DENGUE MATA**

**¡MATEMOS AL ZANCUDO!**