



PERÚ

Ministerio de Desarrollo Agrario y Riego

Despacho Viceministerial de Políticas y Supervisión del Desarrollo Agrario

Dirección General de Políticas Agrarias

Dirección de Estudios Económicos

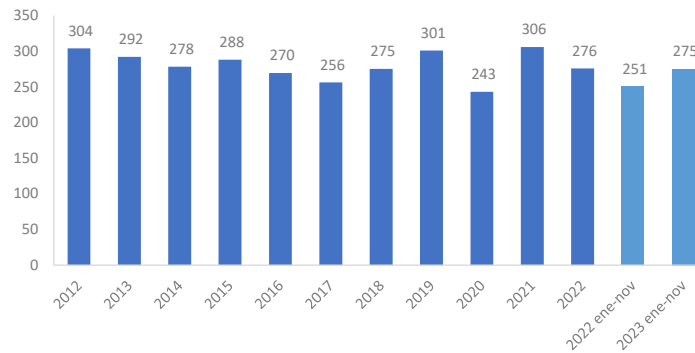
NOTA TÉCNICA DE COYUNTURA ECONÓMICA N.º001-2024-MIDAGRI

ANÁLISIS DE LA TENDENCIA COMERCIAL DEL CAMOTE

El camote es un tubérculo nativo originario de América Latina y tienen un aporte nutricional con alto contenido proteico de betacaroteno. La producción, en los últimos diez años, ha logrado un promedio de 280 mil toneladas. En el Perú, se cultiva actualmente en las regiones principalmente de la Costa. Aproximadamente el 50 % de la producción se concentra en el departamento de Lima, siendo la provincia de Cañete la principal zona productora, con el 60 % de la producción en ese territorio.

La producción de camote en el Perú ha sido casi irregular. En el 2021 alcanzó las 306 mil toneladas, es decir un 26 % mayor a la producción obtenida en el año 2020 (año de la pandemia mundial). Luego de la cual al 2022 disminuyó a 276 mil toneladas, representando una caída de 10 % aproximadamente. Para el 2023 la producción nuevamente volvió a incrementarse en cerca del 10 %, lo que podría generar probablemente una disminución en los precios.

PERÚ: PRODUCCIÓN DE CAMOTE, 2012-2023
(Miles de toneladas)

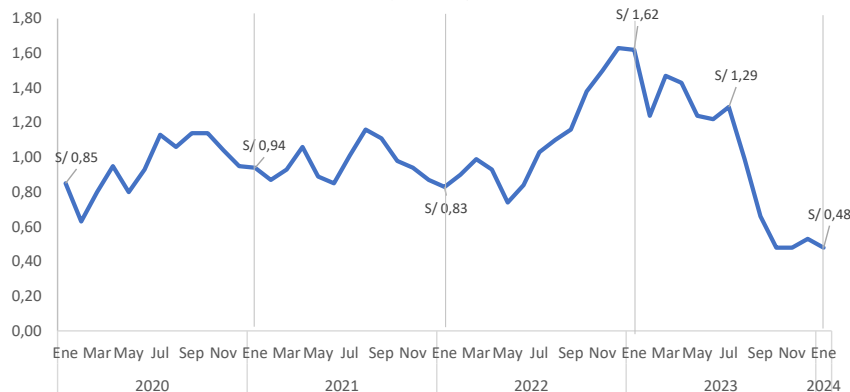


Fuente: Midagri - Sistema Integrado de Estadística Agraria
Elaboración: Midagri - Dirección de Estudios Económicos

Los precios mayoristas del camote amarillo, que es la principal variedad comercial, se mantuvieron estables entre el 2021 hasta el primer semestre de 2022, alrededor de S/ 0,90 por kilogramo. Sin embargo, entre diciembre 2022 y enero 2023 alcanzó un precio de S/ 1,62 por kilogramo.

En los siguientes meses se aprecia una disminución, y en julio de 2023 la cotización en el mercado mayorista alcanzó S/ 1,29 por kilogramo, luego de la cual se vuelve a apreciar una caída sustancial de los precios hasta diciembre. En enero de 2024, el camote se vendió en S/ 0,48 por kilogramo, lo que representa una caída de 70 % aproximadamente respecto a enero de 2023.

LIMA METROPOLITANA: PRECIOS MAYORISTAS DEL CAMOTE AMARILLO, 2020 - 2024
(Soles por kilogramo)

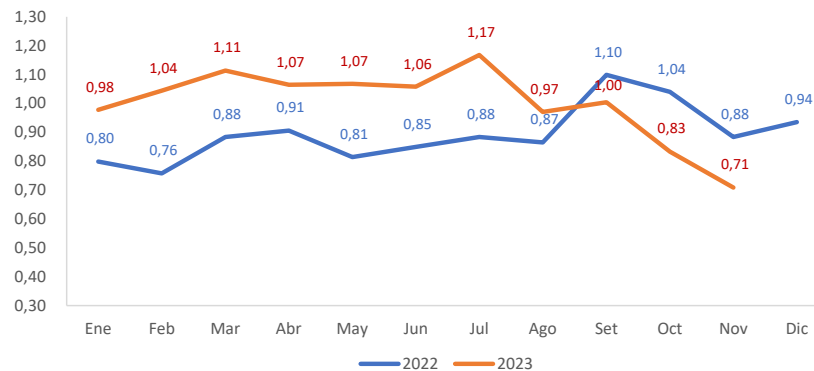


Fuente: Midagri - Sistema Integrado de Estadística Agraria
Elaboración: Midagri - Dirección de Estudios Económicos



Durante el 2022 hasta el primer semestre de 2023, los productores recibieron buenos precios, posiblemente esto alentó a mayores siembras, generando un aumento de la producción en el 2023. Este escenario habría **presionado a la baja en los precios de chacra** que han venido recibiendo los productores durante los últimos meses. Así, en julio de 2023 el precio que se encontraba en S/ 1,17 por kilogramo, pasó a cotizarse en noviembre en S/ 0,71 por kilogramo, representando una caída de 39 %.

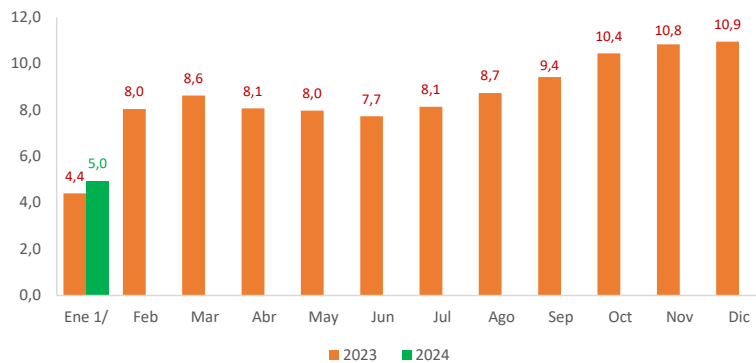
PERÚ: PRECIOS EN CHACRA PROMEDIO DEL CAMOTE, 2022- 2023
(Soles por kilogramo)



Fuente: Midagri - Sistema Integrado de Estadística Agraria
Elaboración: Midagri - Dirección de Estudios Económicos

En cuanto al abastecimiento de camote, en el mercado mayorista de Lima se ha incrementado en los últimos años, así para el 2021, 2022 y 2023 aumentó en un 12 %, 11 % y 9 %, respectivamente. Del mismo modo, al 17 de enero de 2024, el abastecimiento al mercado se ha incrementado en un 13 %, comparado con el mismo periodo de 2023.

LIMA METROPOLITANA: ABASTECIMIENTO DEL CAMOTE AMARILLO, 2023 - 2024
(Miles de toneladas)



1/ del 1 al 17 de enero
Fuente: Midagri - Sistema Integrado de Estadística Agraria
Elaboración: Midagri - Dirección de Estudios Económicos

Cabe resaltar que, la oferta productiva del camote ha encontrado un mercado para las exportaciones. El crecimiento interanual entre el 2013 y 2022 ha sido de 12 %. En el 2022 se enviaron aproximadamente 10 mil toneladas, a los principales mercados de destino como Chile, Ecuador, Holanda y Estados Unidos.

En resumen, los precios están presentando una sustancial caída, relacionado en parte al incremento de la producción y al abastecimiento al mercado mayorista de Lima. El problema que se aprecia es la magnitud, mientras el incremento del abastecimiento al mercado mayorista de Lima ha sido de 13% aproximadamente en enero de 2024 respecto a enero 2023, los precios han sufrido una caída de aproximadamente 70% en el mismo periodo, posiblemente por problemas de calidad o porque exista especulación en la intermediación por parte de los acopiadores y mayoristas; en desmedro de los productores.

**PERÚ**Ministerio
de Desarrollo Agrario
y RiegoDespacho Viceministerial de
Políticas y Supervisión del
Desarrollo AgrarioDirección General de
Políticas AgrariasDirección de Estudios
Económicos

Algunas de las acciones que se debe considerar es la coordinación multisectorial para la adquisición mediante las compras públicas y organización de ferias regionales; de otro lado, impulsar la industrialización del producto y fortalecer la asociatividad para que los productores posean una mayor capacidad de negociación. Además de una permanente promoción para incentivar el consumo.

Referencias bibliográficas

Ministerio de Desarrollo Agrario y Riego del Perú (Midagri). (2024). *Plataforma del Sistema de Información de Abastecimiento y Precios (SISAP)* [Conjunto de datos]. Sistema Integrado de Estadística Agraria. <http://sistemas.midagri.gob.pe/sisap/portal/index.php>

Ministerio de Desarrollo Agrario y Riego del Perú (Midagri). (20234). *Dashboard Comercio Interno y Mercados* [Conjunto de datos]. Sistema Integrado de Estadística Agraria. <https://bit.ly/3kBcVeP>

Ministerio de Desarrollo Agrario y Riego del Perú (Midagri). (2024). *Sistema Integrado de Estadística Agraria (SIEA)* [Conjunto de datos]. Dirección General de Estadística, Seguimiento y Evaluación de Políticas. <https://siea.midagri.gob.pe/portal/>

Aprobado: Javier Martínez Ruíz, director de la Dirección de Estudios Económicos

Elaborado: Juan Carlos Moreyra Muñoz

Revisado: Liliana Raquel Galarreta Laurel

Publicado: 19 de enero de 2024