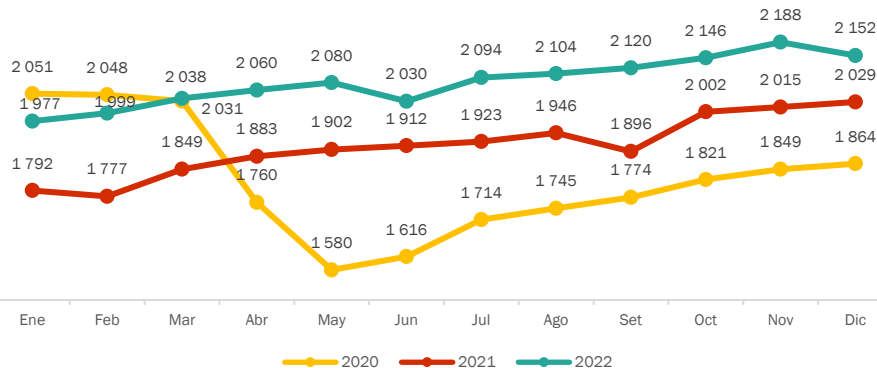


# LIMA METROPOLITANA<sup>1</sup>: Estadísticas laborales en el sector privado formal, 2022

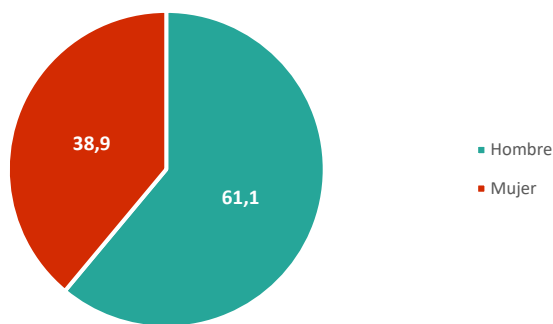
En el 2022, el sector privado formal de Lima Metropolitana estuvo conformado por **2 millones 82 mil 417 puestos de trabajo** en promedio, representando un incremento de **9,0%** con respecto al año anterior.

EVOLUCIÓN DE LOS PUESTOS DE TRABAJO REGISTRADOS EN EL SECTOR PRIVADO FORMAL 2020 - 2022 (Miles)

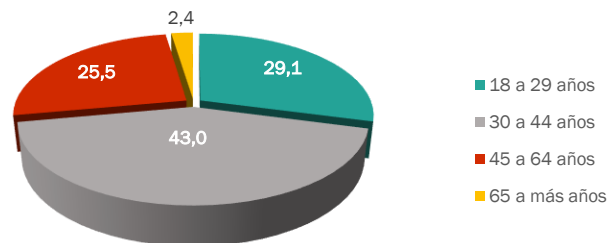


Año	Promedio anual de puestos de trabajo	Var. %
2020	1 821 051	-12,1
2021	1 910 449	4,9
2022	2 082 417	9,0

DISTRIBUCIÓN PROMEDIO DE LOS PUESTOS DE TRABAJO REGISTRADOS EN EL SECTOR PRIVADO FORMAL SEGÚN SEXO, 2022 (Porcentaje)



DISTRIBUCIÓN PROMEDIO DE LOS PUESTOS DE TRABAJO REGISTRADOS EN EL SECTOR PRIVADO FORMAL SEGÚN GRUPO DE EDAD, 2022 (Porcentaje)



**Nota:** La información de trabajadores se refiere a puestos de trabajo. El total incluye a los trabajadores para los que no se especificaron respuesta.

Las distribuciones corresponden a trabajadores mayores a 18 años.

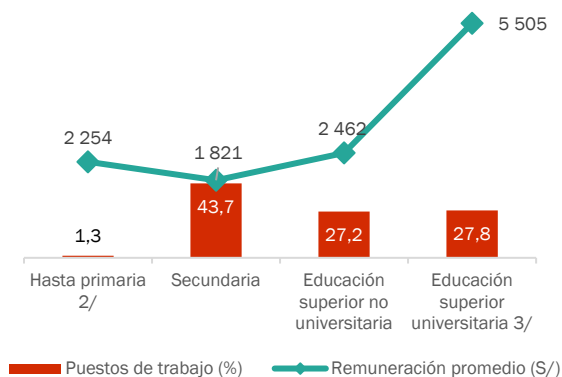
1/ Se refiere a la zona geográfica de Lima y distritos, no incluye la Provincia Constitucional del Callao.

**Fuente:** MTPE-OGETIC-Oficina de Estadística-Planilla Electrónica (Plame y T-registro) enero-diciembre 2022.

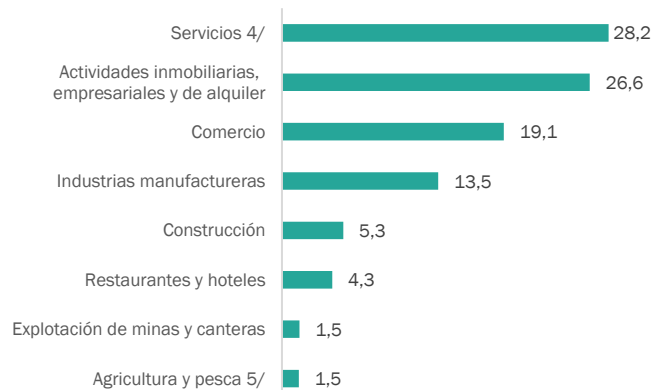
**Elaboración:** MTPE-DRTPPELM-Observatorio Socio Económico Laboral (OSEL) de Lima Metropolitana.

Informes: OSEL Lima Metropolitana, Av. Gral. Salaverry 655 - Jesús María,  
Teléfono (01) 630-6000 Anexo 1045, Correo electrónico: osel\_lm@trabajo.gob.pe

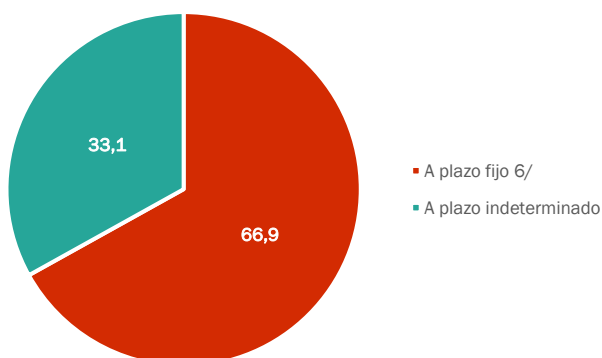
DISTRIBUCIÓN Y REMUNERACIÓN PROMEDIO MENSUAL DE LOS PUESTOS DE TRABAJO REGISTRADOS EN EL SECTOR PRIVADO FORMAL SEGÚN NIVEL EDUCATIVO, 2022 (Porcentaje y soles)



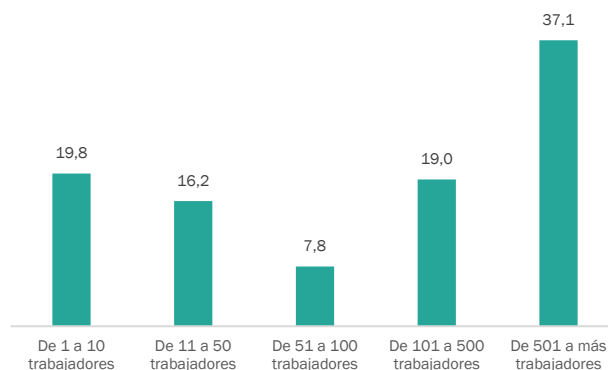
DISTRIBUCIÓN PROMEDIO DE LOS PUESTOS DE TRABAJO REGISTRADOS EN EL SECTOR PRIVADO FORMAL SEGÚN ACTIVIDAD ECONÓMICA, 2022 (Porcentaje)



DISTRIBUCIÓN PROMEDIO DE LOS PUESTOS DE TRABAJO REGISTRADOS EN EL SECTOR PRIVADO FORMAL SEGÚN TIPO DE CONTRATO, 2022 (Porcentaje)



DISTRIBUCIÓN PROMEDIO DE LOS PUESTOS DE TRABAJO REGISTRADOS EN EL SECTOR PRIVADO FORMAL SEGÚN TAMAÑO DE EMPRESA, 2022 (Porcentaje)



**Nota:** Las carreras se encuentran organizadas en base al "Clasificador de Carreras de Educación Superior y Técnico Productivas" del INEI.

Las distribuciones corresponden a trabajadores mayores a 18 años.

2/ Incluye sin nivel educativo y educación básica especial

3/ Incluye bachiller, titulado, estudios de maestría y doctorado.

4/ Incluye suministro de electricidad y agua; transporte, almacenamiento y comunicaciones; intermediación financiera; administración pública y defensa; enseñanza; servicios sociales y de salud; otras act. serv. comunitarios, sociales y personales; hogares privados con servicio doméstico; y organizaciones y órganos extraterritoriales.

5/ Incluye ganadería, caza y silvicultura.

6/ Incluye contratos por inicio o incremento de actividad, necesidades del mercado, reconversión empresarial, ocasional, suplencia, emergencia, para obra determinada o servicio específico, intermitente, temporada, exportación no tradicional, extranjero, a domicilio, futbolistas profesionales, migrante andino decisión 545, a tiempo parcial y otros no previstos.

**Fuente:** MTPE-OGETIC-Oficina de Estadística-Planilla Electrónica (Plame y T-registro) enero-diciembre 2022.

**Elaboración:** MTPE-DRTPELM-Observatorio Socio Económico Laboral (OSEL) de Lima Metropolitana.

Informes: OSEL Lima Metropolitana, Av. Gral. Salaverry 655 - Jesús María,  
Teléfono (01) 630-6000 Anexo 1045, Correo electrónico: osel\_lm@trabajo.gob.pe