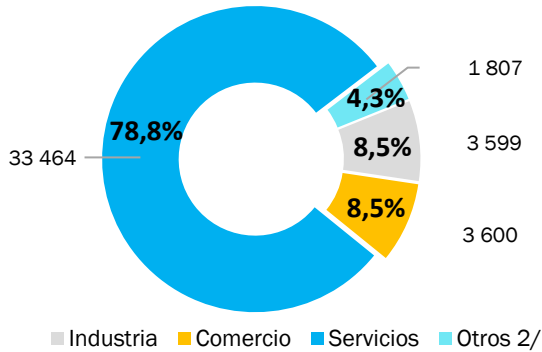


LIMA METROPOLITANA¹: Principales características de la demanda ocupacional, 2023

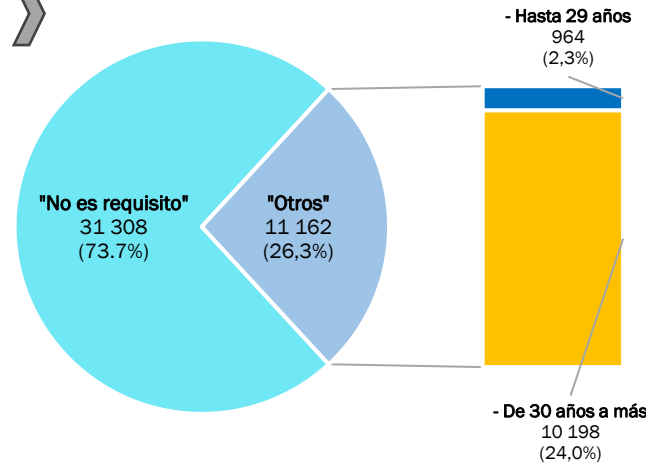
En Lima Metropolitana las empresas demandarían un total de **42 mil 470 trabajadores** para ocupar nuevos puestos de trabajo de naturaleza permanente en el año 2023.

SEGÚN RAMA DE ACTIVIDAD ECONÓMICA

"La actividad del sector de "servicios" sigue siendo la principal demandante de nuevos puestos de trabajo en la economía."



SEGÚN REQUISITO DE EDAD

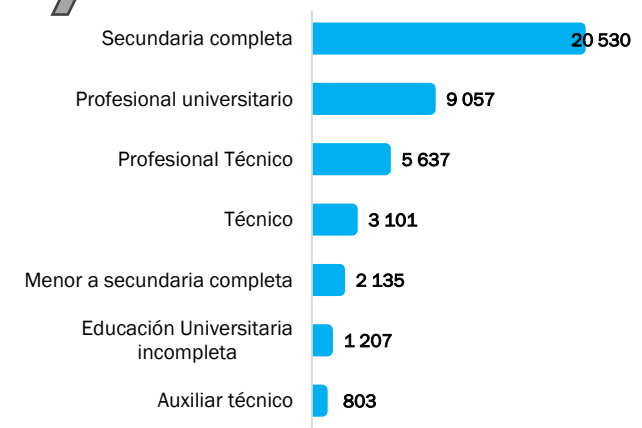


10 OCUPACIONES MAS DEMANDADAS 2023

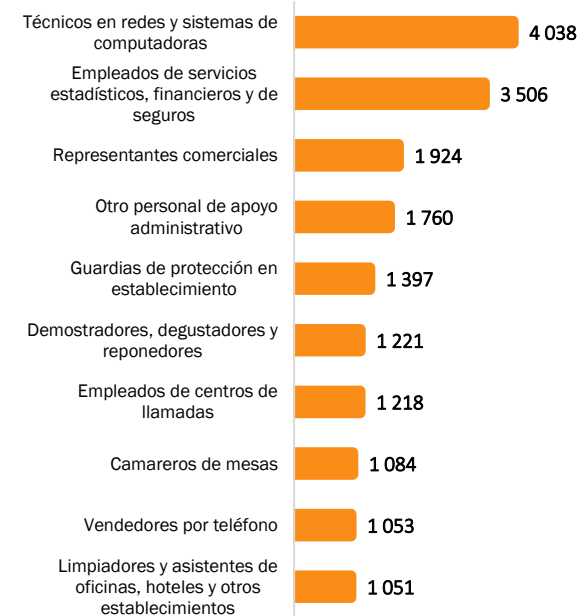
De las 10 ocupaciones más demandadas, las top 03 son: i) Guardias de protección de establecimiento, ii) limpiadores y asistentes de oficina, hoteles y otros establecimientos y iii) empleados de servicios, estadísticos, financieros y seguros.



SEGÚN NIVEL EDUCATIVO REQUERIDO:

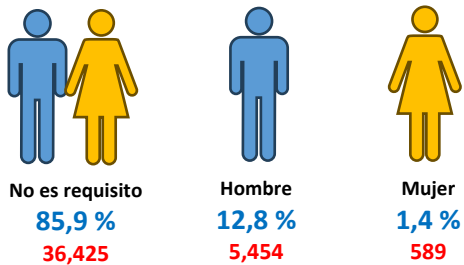


REMUNERACIÓN MENSUAL DE LAS 10 OCUPACIONES MAS DEMANDADAS



SEGÚN REQUISITO DE SEXO

En la mayoría de las actividades económicas, el género no es un requisito fundamental, ya que es irrelevante en un 85.9% de los casos³



Nota 1: El nivel educativo auxiliar técnico corresponde hasta 1 año de estudio. El nivel educativo técnico corresponde de 1 a 2 años de estudios. El nivel educativo profesional técnico corresponde de 3 a 4 años de estudios.

Nota 2: Clasificación de ocupaciones a 4 dígitos, según CNO 2015, INEI.

Nota 3: Incluye la Provincia Constitucional del Callao.

1/ Incluye las ramas de actividad económica extractiva y construcción.

2/ Incluye empleados/as de la correspondencia, de prensa y de publicidad, entre otros.

3/ Incluye empleados/as de la correspondencia, de prensa y de publicidad, entre otros.

Fuente: MTPE - Encuesta de Demanda Ocupacional I a empresas de 20 y más trabajadores/as.

Elaboración: MTPE-DRTPELM-Observatorio Socio Económico Laboral (OSEL) de Lima Metropolitana.