

PANORAMA DE LOS JÓVENES NINI EN LIMA METROPOLITANA¹, 2022

En Lima Metropolitana, el **20,2 %** de los jóvenes entre 15 a 29 años de edad **no estudian ni trabajan** (530 mil 940 jóvenes).



Las mujeres constituyen una mayoría significativa en esta categoría, representando el **65,2%** de los "Ninis".

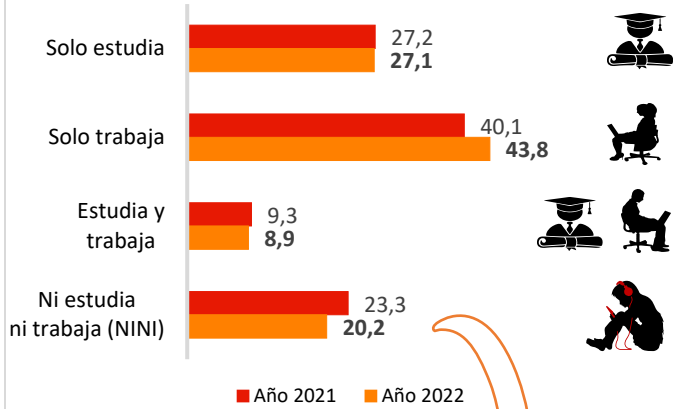


Mayoritariamente, los "Ninis" se encuentran en el grupo de edad de 25 a 29 años, seguido por los más jóvenes de 15 a 19 años.

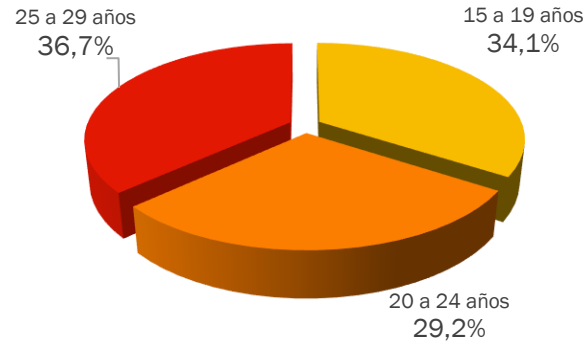


El nivel educativo predominante entre los "Ninis" es el de "secundaria", con un

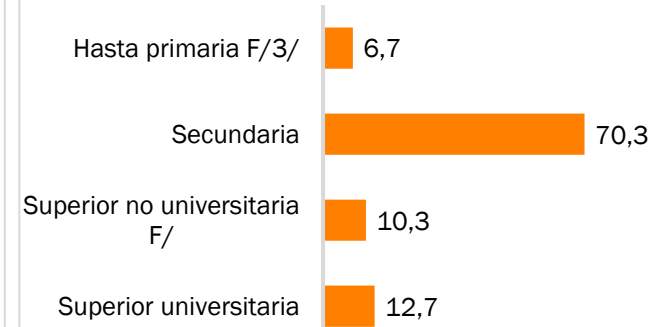
» Jóvenes según condición de estudio y trabajo (Porcentaje)



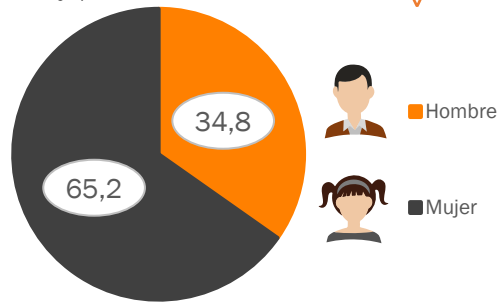
» Jóvenes NINI según grupos de edad (porcentaje)



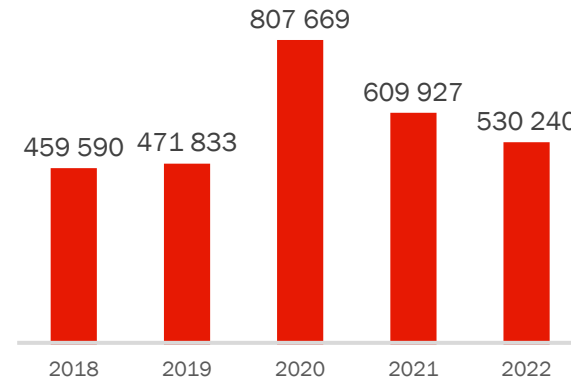
» Jóvenes NINI según nivel educativo (porcentaje)



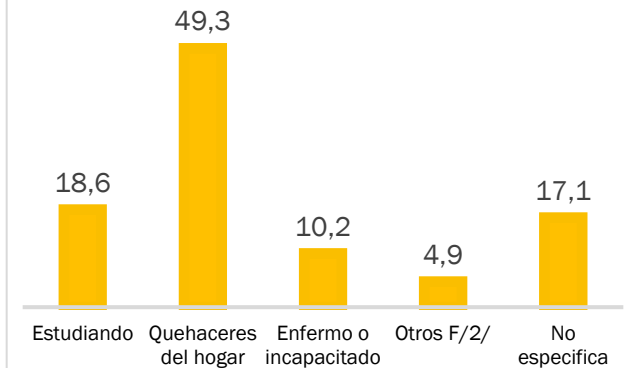
» Jóvenes NINI según sexo (porcentaje)



» Evolución de los jóvenes NINI en Lima Metropolitana 2016-2020 (absoluto)



» Jóvenes NINI según razones de no trabajar (porcentaje)



F/ Cifra referencial.

1/ Se refiere a la zona geográfica de Lima y distritos, no incluye la Provincia Constitucional del Callao.

2/ Incluye hizo trámites, buscó local, gestionó préstamos por negocio, reparando sus activos (local, máquina, equipo), esperando el inicio de un trabajo dependiente, y vivía de su pensión o jubilación u otras rentas.

3/ Incluye sin nivel educativo.

Fuente: Fuente: INEI-Encuesta Nacional de Hogares sobre Condición de Vida y Pobreza, 2021

Elaboración: MTPE-DRTPELM-Observatorio Socio Económico Laboral (OSEL) de Lima Metropolitana.