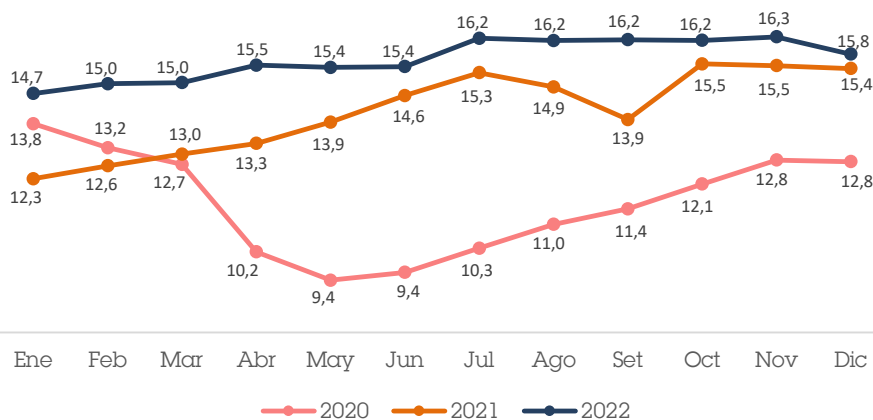


Apurímac: Estadísticas laborales en el sector privado formal, 2022

En el 2022, el sector privado formal de Apurímac estuvo conformado por **188 mil 407 puestos de trabajo** en promedio, representando un incremento de **10,4%** con respecto al año anterior.



Gráfico n.º 1
Evolución de los puestos de trabajo en el sector privado formal
Enero – diciembre 2020 – 2022
(miles)



Año	Promedio anual de puestos de trabajo	Var. % respecto al año anterior
2 020	139 988	-12,9
2 021	170 709	21,9
2 022	188 407	10,4

Gráfico n.º 2
Distribución promedio de los puestos de trabajo registrados en el sector privado formal según sexo, 2022
(porcentaje)

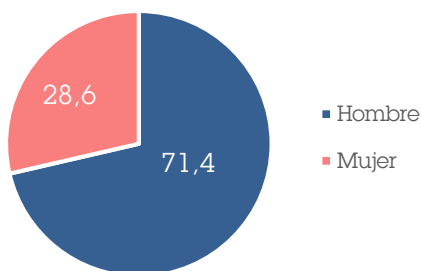
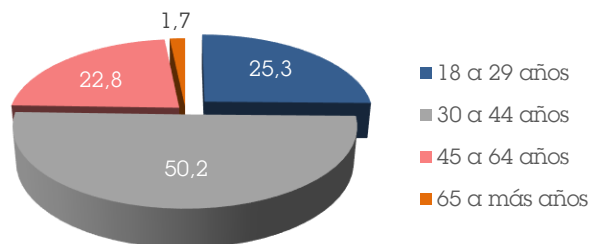


Gráfico n.º 3
Distribución promedio de los puestos de trabajo registrados en el sector privado formal según edad, 2022
(porcentaje)



Nota: El total incluye a los trabajadores para los que no se especificaron respuesta.
Fuente: MTPE-OGETIC-Oficina de Estadística-Planilla Electrónica (Plame y T-registro), ene – dic 2022
Elaboración: DRTPE – OSEL – Apurímac

Gráfico n.º 4

Distribución y remuneración promedio de los puestos de trabajo registrados en el sector privado formal según nivel educativo, 2022
(porcentaje y soles)

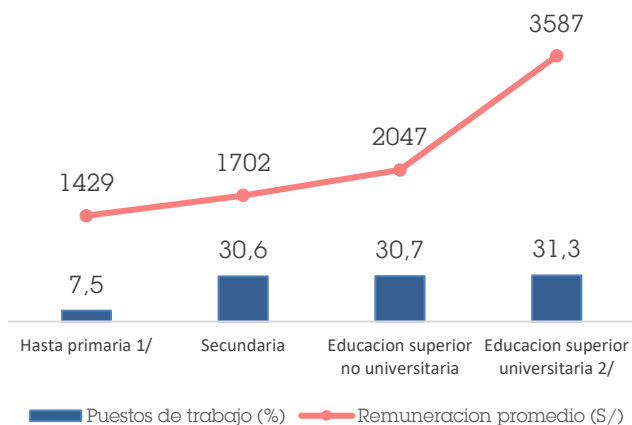


Gráfico n.º 5

Distribución promedio de los puestos de trabajo registrados en el sector privado formal según actividad económica, 2022
(porcentaje)

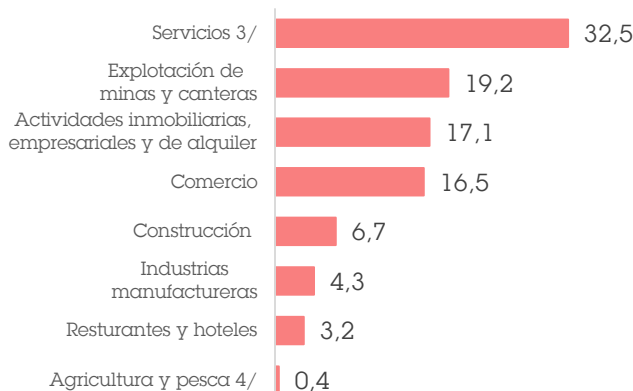


Gráfico n.º 6

Distribución promedio de los puestos de trabajo registrados en el sector privado formal según tipo de contrato, 2022
(porcentaje)

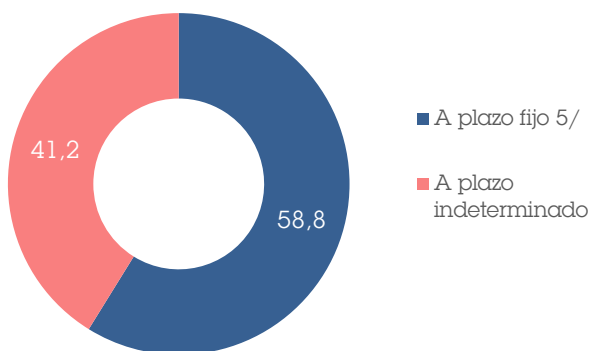
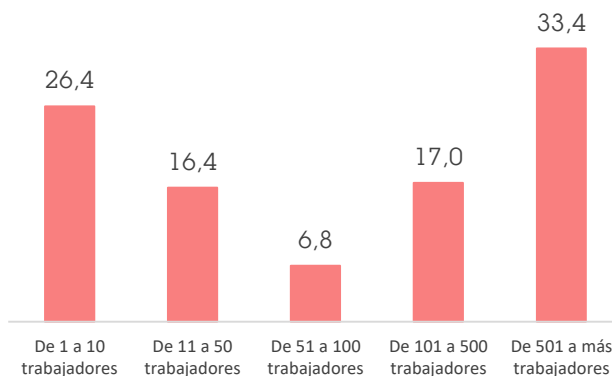


Gráfico n.º 7

Distribución promedio de los puestos de trabajo registrados en el sector privado formal según tamaño de empresa, 2022
(porcentaje)



Nota: El total incluye a los trabajadores para los que no se especificaron respuesta.

1/ Incluye sin nivel educativo y educación básica especial

2/ Incluye bachiller, titulado, estudios de maestría y doctorado

3/ Incluye suministros de electricidad y agua, transporte, almacenamiento y comunicaciones; intermediación financiera; administración pública y defensa; enseñanza; servicios sociales y de salud; otras act. serv. Comunitarios, sociales y personales; hogares privados con servicio doméstico; y organizaciones y órganos extraterritoriales.

4/ Incluye ganadería, casa y silvicultura

5/ Incluye contratos por inicio o incremento de actividad, necesidades del mercado, reconversión empresarial, ocasional, suplencia, emergencia, para obra determinada o servicio específico, intermitente, temporal, exportación no tradicional, extranjero, a domicilio, futbolistas profesionales, migrante andino decisión 545, a tiempo parcial y otros previstos.

Fuente: MTPE-OGETIC-Oficina de Estadística-Planilla Electrónica (Plame y T-registro), ene – dic 2022

Elaboración: DRTPe – OSEL – Apurímac

