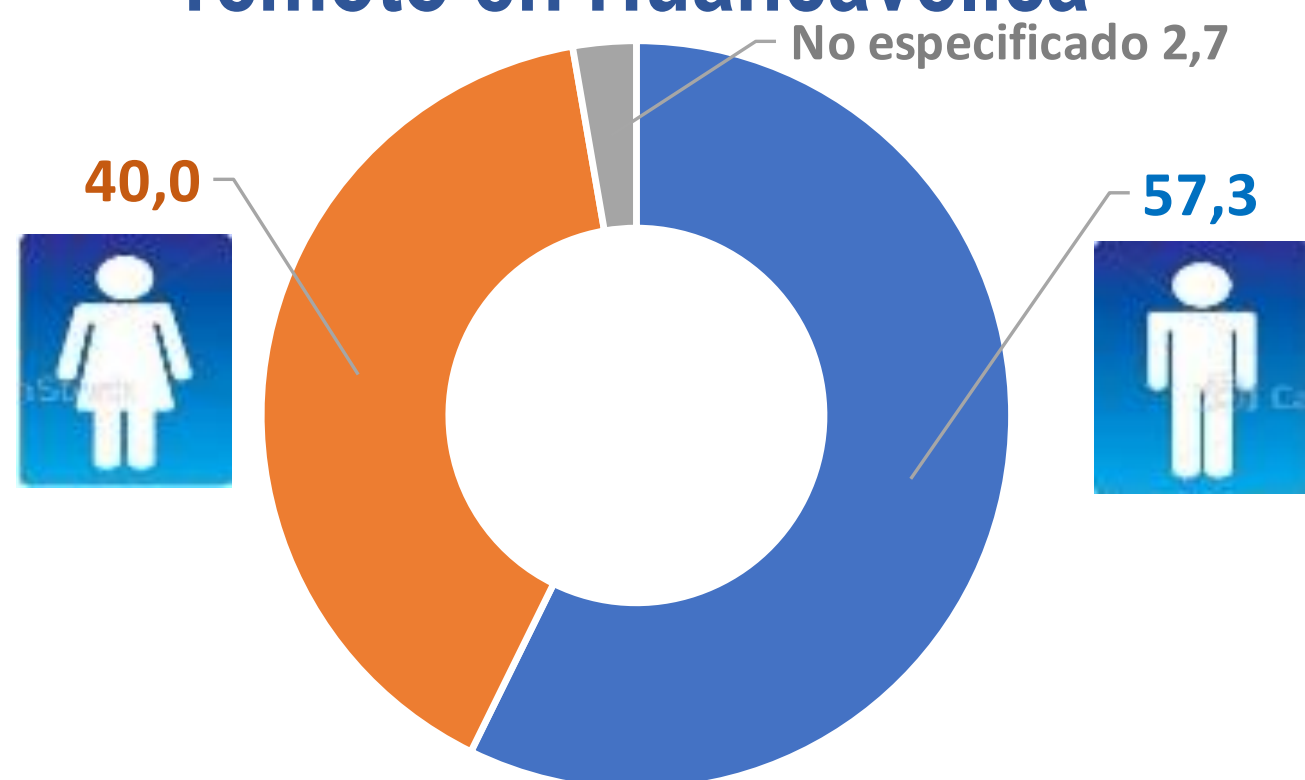


Región Huancavelica: Teletrabajo y/o Trabajo remoto en el sector formal privado, al I trimestre 2023

Al mes de abril del 2023

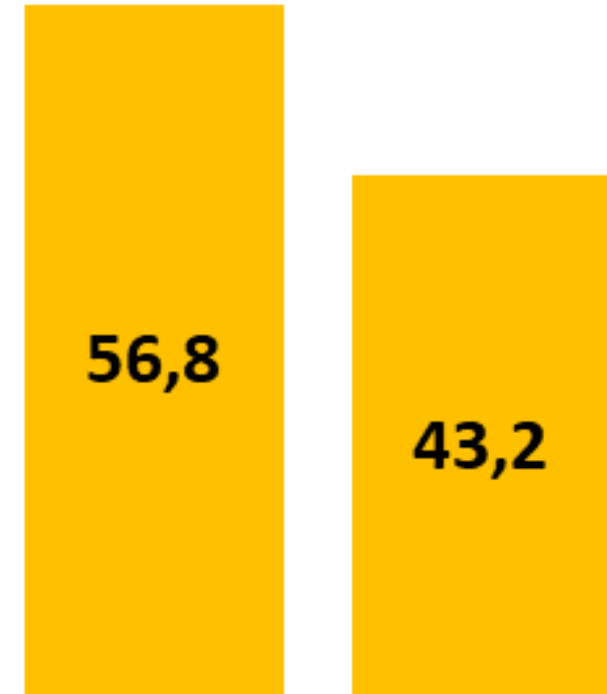
220

personas realizaron teletrabajo y/o trabajo remoto en Huancavelica



Trabajadores en el sector formal privado según modalidad de teletrabajo y/o trabajo remoto,

Enero –marzo 2023



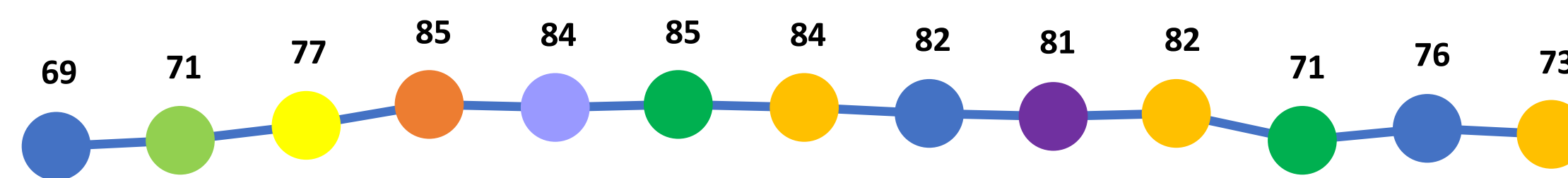
■ Completo ■ Mixto



✓ El 59,1% alcanzó nivel Superior Universitario

✓ El 71,3% se concentró en la categoría Empleado

Trabajadores registrados en el sector formal privado bajo modalidad de teletrabajo y/o trabajo remoto, marzo 2022 - marzo 2023



Mar-22	Abr-22	May-22	Jun-22	Jul-22	Ago-22	Set-22	Oct-22	Nov-22	Dic-22	Ene-23	Feb-23	Mar-23
69	71	77	85	84	85	84	82	81	82	71	76	73

Nota: La información de trabajadores se refiere a puestos de trabajo. Datos actualizados al 21 de mayo de 2023.

a/ La información a 2023, corresponde a un promedio de enero a marzo de 2023.

1/ Incluye actividades inmobiliarias, empresariales y de alquiler; restaurantes y hoteles; suministro de electricidad y agua; transporte, almacenamiento y comunicaciones; intermediación financiera; administración pública y defensa; enseñanza; servicios sociales y de salud; otras actividades servicios comunitarios, sociales y personales; hogares privados con servicio doméstico; y organizaciones y órganos extraterritoriales.

Fuente: MTPE - Planilla Electrónica (PLAME y T-Registro)

Elaboración: DRTPE - Observatorio Socio Económico Laboral (OSEL) de Huancavelica.

Trabajadores en el sector formal privado bajo modalidad de teletrabajo y/o trabajo remoto según actividad económica enero - marzo 2023



Servicios : 88,6% ^{1/}



Construcción: 5,5%



Comercio: 3,2%



Minería y Canteras: 2,7%