



Lima, 20 de febrero del 2024

Gran Mercado Mayorista de Lima (GMML)

Esta madrugada se registró el ingreso de 8 515 toneladas de productos, cantidad similar al promedio de los últimos cuatro martes. Asimismo, ingresaron 3 025 toneladas de papa, cantidad mayor en 11% respecto al promedio de los últimos cuatro martes. 1/

Producto con buen precio: choclo (tipo cusco) a S/ 1,85 por kilogramo

Tubérculos y raíces.- Esta mañana se registró el ingreso de 3659 toneladas de tubérculos, cantidad mayor en 5% respecto al promedio de los últimos cuatro martes. Ingresaron: papa, 3025 toneladas; camote, 348 toneladas; yuca, 195 toneladas y olluco, 91 toneladas.

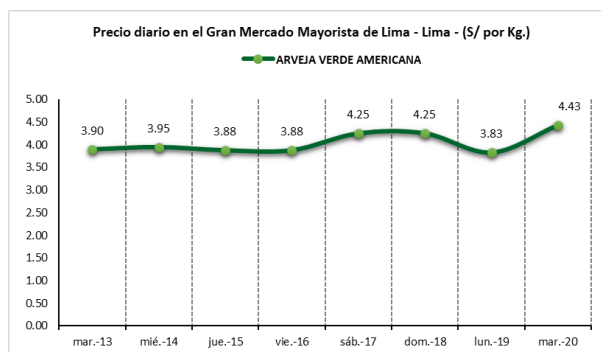
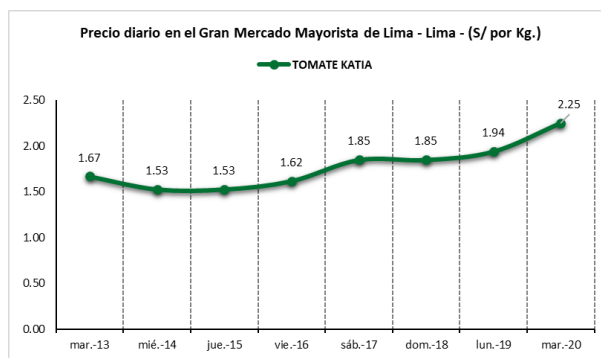
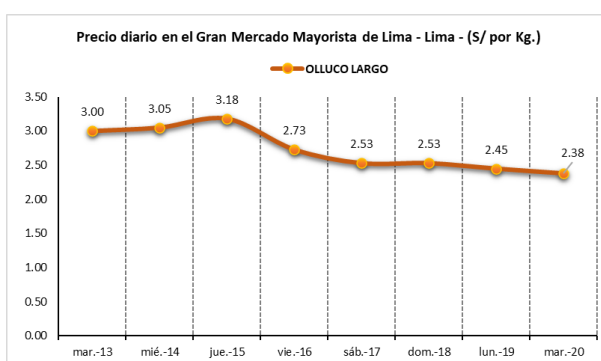
Los precios de algunos tubérculos variaron respecto al día de ayer, principalmente: yuca amarilla de S/ 0,75 a S/ 0,85 y camote amarillo de S/ 0,54 a S/ 0,58 (por menor stock); y olluco largo de S/ 2,45 a S/ 2,38 y papa color (canchan y única) de S/ 1,09 a S/ 1,05 (por mayor stock), todo por kilogramo.

Hortalizas.- Ingresaron 3533 toneladas de hortalizas, cantidad similar al promedio de los últimos cuatro martes. Los productos que destacaron en el ingreso, fueron: choclo (tipo cusco), 723 toneladas; zanahoria, 569 toneladas; tomate, 323 toneladas y lechuga americana, 182 toneladas.

Por mayor stock, bajaron: pimienta morrón de S/ 2,08 a S/ 2,01 y choclo (tipo cusco) de S/ 1,99 a S/ 1,85 por kilogramo. Mientras que por ingreso de producto fresco subió: tomate de S/ 1,94 a S/ 2,25; zanahoria de S/ 0,40 a S/ 0,46; espinaca de S/ 3,63 a S/ 4,13; ají rocoto de S/ 2,57 a S/ 2,85 y brócoli de S/ 3,38 a S/ 3,63 por kilogramo. Los precios de las demás hortalizas no variaron significativamente respecto al día de ayer.

Hortalizas leguminosas verdes.- Se registró el ingreso de 426 toneladas de leguminosas verdes, cantidad similar al promedio de los últimos cuatro martes. Ingresaron: 306 toneladas de arveja; 41 toneladas de haba y 79 toneladas de vainita.

Los precios de arveja y haba subieron respecto al día de ayer por ingreso de producto fresco: arveja verde blanca serrana de S/ 3,18 a S/ 4,00; arveja verde americana de S/ 3,83 a S/ 4,43 y haba verde serrana de S/ 0,93 a S/ 1,05 por kilogramo.





PERÚ

Ministerio de Desarrollo Agrario y Riego

SISAP

Abastecimiento y Precios Mayoristas

de los principales productos comercializados en el GMML y MM N°2 Frutas



Dirección General de Estadística, Seguimiento y Evaluación de Políticas - DGESEP
Dirección de Estadística e Información Agraria - DEIA

Sistema de Información de Abastecimiento y Precios (SISAP)

Mercado Mayorista de Frutas N° 2

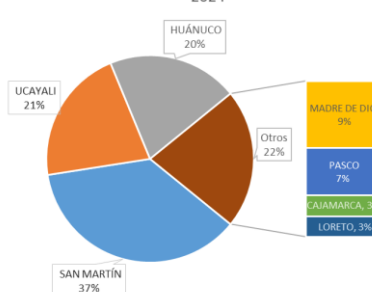
Esta madrugada se registró el ingreso de 2 570 toneladas de frutas, cantidad similar al promedio de los últimos cuatro martes. Las frutas que destacaron en el ingreso fueron: plátano, naranja, manzana, papaya y mango.

Producto con buen precio: plátano bizcocho a S/ 0,88 por kilogramo

Papaya:

Los ingresos de papaya provienen principalmente de la selva, la cual tiene más del noventa por ciento de participación en el mercado mayorista. El precio bajó ligeramente respecto al día de ayer.

MERCADO MAYORISTA N°2 DE FRUTAS: INGRESO DE PAPAÑA SEGÚN DEPARTAMENTOS, FEBRERO 2024



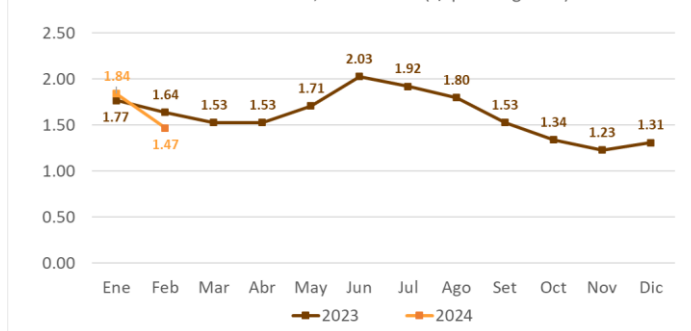
MERCADO MAYORISTA N°2 DE FRUTAS: PRECIOS DE LA PAPAÑA, SEGÚN VARIEDAD (S/ por kilogramo)

| VARIEDAD | AYER | HOY |
|----------|------|------|
| Papaya | 1.38 | 1.33 |

Fuente: SIEA



MERCADO MAYORISTA N°2 DE FRUTAS: PRECIO PROMEDIO MENSUAL DE PAPAÑA, 2023 - 2024 (S/ por kilogramo)



Precio de las demás frutas:

En cuanto al precio de las demás frutas, por mayor oferta bajó respecto al día de ayer: naranja washington naval de S/ 4,03 a S/ 3,93 por kilogramo.

Mientras que subió respecto al día de ayer: manzana israel de S/ 1,33 a S/ 1,58; piña criolla de selva de S/ 2,23 a S/ 2,35; mango edward de S/ 4,88 a S/ 5,08; uva italia de S/ 3,78 a S/ 3,90; uva alfonso lavalett de S/ 4,10 a S/ 4,15 y manzana importada (chilena) de S/ 8,83 a S/ 8,91 por kilogramo.

Los precios del resto de frutas se mantuvieron o no variaron significativamente.



BICENTENARIO PERÚ 2024



Abastecimiento y Precios Mayoristas

de los principales productos comercializados en el GMMML y MM N°2 Frutas



Dirección General de Estadística, Seguimiento y Evaluación de Políticas - DGESEP
Dirección de Estadística e Información Agraria - DEIA

Sistema de Información de Abastecimiento y Precios (SISAP)

| PRECIOS MAYORISTAS DE LOS PRINCIPALES PRODUCTOS COMERCIALIZADOS EN MERCADOS DE LIMA METROPOLITANA (\$/ por kg) | | | | | | | | | | | | | | |
|--|---|---------|---------------------------|----------------------------|----------|------------|------------|------------|------------|------------|------------|------------|------------|----------------|
| CNPA | NOMBRE DEL PRODUCTO | MERCADO | Prom. del mié 7 al mar 13 | Prom. del mié 14 al mar 20 | Var. (%) | feb mar-13 | feb mié-14 | feb jue-15 | feb vie-16 | feb sáb-17 | feb dom-18 | feb lun-19 | feb mar-20 | Var % Hoy/ayer |
| 011 | CEREALES | | | | | | | | | | | | | |
| 01122 | MAIZ MARLO/CORONTA DE MAIZ | GMMML | 11.07 | 11.14 | 0.6% | 11.25 | 11.50 | 10.75 | 11.25 | 11.25 | 11.25 | 11.00 | 11.00 | 0.0% |
| 01122 | MAIZ MORADO | GMMML | 3.83 | 3.67 | -4.1% | 3.93 | 3.93 | 3.88 | 3.65 | 3.68 | 3.68 | 3.43 | 3.43 | 0.0% |
| 012 | HORTALIZAS | | | | | | | | | | | | | |
| 0121 | Hortalizas de hoja o de tallo | | | | | | | | | | | | | |
| 01211 | ESPARRAGO FRESCO | GMMML | 11.07 | 8.72 | -21.2% | 10.50 | 10.76 | 11.26 | 10.76 | 7.00 | 7.00 | 7.00 | 7.26 | 3.7% |
| 01219 | ACELGA (CRIOLLA/SERRANA) | GMMML | 3.48 | 3.99 | 14.4% | 3.50 | 3.63 | 3.25 | 4.00 | 4.13 | 4.13 | 4.38 | 4.38 | 0.0% |
| 01214 | LECHUGA AMERICANA (CRIOLLA/SERRANA) | GMMML | 1.35 | 1.79 | 32.6% | 1.50 | 1.54 | 1.46 | 1.79 | 1.83 | 1.83 | 1.88 | 2.17 | 15.4% |
| 01214 | LECHUGA CRIOLLA SEDA | GMMML | 2.98 | 3.08 | 3.6% | 2.67 | 2.75 | 2.58 | 3.00 | 3.08 | 3.08 | 3.08 | 4.00 | 29.9% |
| 01214 | LECHUGA ROMANA HIDROPONICA B/R/O | GMMML | 1.51 | 1.84 | 21.6% | 1.58 | 1.58 | 1.54 | 1.88 | 1.88 | 1.88 | 1.92 | 2.21 | 15.1% |
| 01213 | BROCCOU | GMMML | 2.68 | 3.50 | 30.6% | 3.38 | 3.50 | 3.50 | 3.75 | 3.38 | 3.38 | 3.38 | 3.63 | 7.4% |
| 01212 | COL CHINA/LONGAPA | GMMML | 4.98 | 5.25 | 5.5% | 5.21 | 5.27 | 5.27 | 4.85 | 4.90 | 4.90 | 5.63 | 5.94 | 5.5% |
| 01212 | COL CORAZON (CRIOLLA/SERRANA) | GMMML | 0.83 | 0.84 | 1.9% | 0.79 | 0.79 | 0.93 | 0.81 | 0.78 | 0.78 | 0.91 | 0.91 | 0.0% |
| 01213 | COLIFLOR (CRIOLLA/SERRANA) | GMMML | 0.84 | 0.81 | -3.1% | 0.81 | 0.81 | 0.81 | 0.78 | 0.78 | 0.78 | 0.91 | 0.82 | -9.9% |
| 01215 | ESPINACA (CRIOLLA/SERRANA) | GMMML | 2.04 | 3.25 | 59.2% | 2.63 | 2.73 | 2.75 | 2.88 | 3.30 | 3.30 | 3.63 | 4.13 | 13.8% |
| 01219 | PEREJIL (CRIOLLO/SERRANO) | GMMML | 3.75 | 3.84 | 2.3% | 3.88 | 3.83 | 3.83 | 3.73 | 3.83 | 3.83 | 3.70 | 4.13 | 11.6% |
| 01212 | PACCHOY | GMMML | 6.52 | 7.94 | 21.8% | 6.25 | 7.63 | 7.92 | 8.13 | 8.13 | 8.13 | 7.92 | 7.71 | -2.7% |
| 01216 | ALCACHOFA SERRANA/VALLE/QUEBRADA/HELADA | GMMML | 4.34 | 4.36 | 0.4% | 4.50 | 4.31 | 4.44 | 4.56 | 4.31 | 4.31 | 4.31 | 4.25 | -1.4% |
| 01212 | HOLANTAU/HORGANICA | GMMML | 12.46 | 22.11 | 77.4% | 17.50 | 19.75 | 19.75 | 22.75 | 24.75 | 24.75 | 22.50 | 20.50 | -8.9% |
| 0122 | Melones | | | | | | | | | | | | | |
| 01221 | SANDIA VAR. | MMF2 | 0.99 | 1.04 | 5.5% | 1.03 | 1.03 | 1.05 | 1.05 | 1.05 | 1.05 | 1.03 | 1.03 | 0.0% |
| 01229 | MELON COQUITO | MMF2 | 1.30 | 1.29 | -0.9% | 1.31 | 1.29 | 1.23 | 1.29 | 1.31 | 1.31 | 1.29 | 1.29 | 0.0% |
| 0123 | Hortalizas de fruto | | | | | | | | | | | | | |
| 01231 | AJI AMARILLO SECO | GMMML | 13.54 | 13.39 | -1.1% | 13.63 | 13.75 | 13.38 | 13.63 | 13.25 | 13.25 | 13.25 | 13.25 | 0.0% |
| 01231 | AJI ESCABECHE FRESCO/ZANAHOR/LISO | GMMML | 2.33 | 2.20 | -5.6% | 2.28 | 2.35 | 2.30 | 2.08 | 2.05 | 2.05 | 2.30 | 2.30 | 0.0% |
| 01231 | AJI MONTAÑA/CHANCHAMAYO(COSTA/SELVA) | GMMML | 10.64 | 12.72 | 19.5% | 10.50 | 10.63 | 10.63 | 12.50 | 13.50 | 13.50 | 13.75 | 14.50 | 5.5% |
| 01231 | AJI ROCOTO (COSTA/SIERRA/SELVA) | GMMML | 2.05 | 2.20 | 7.8% | 1.99 | 2.01 | 2.01 | 2.01 | 1.99 | 1.99 | 2.57 | 2.85 | 10.9% |
| 01231 | PIMIENTO MORRON/NIE/PAPR/LAR/PAL/SED/PI | GMMML | 2.24 | 2.06 | -7.9% | 2.01 | 2.08 | 2.08 | 2.01 | 2.08 | 2.08 | 2.08 | 2.01 | -3.4% |
| 01232 | PEPINILLO | GMMML | 1.16 | 1.21 | 4.8% | 1.33 | 1.38 | 1.17 | 1.17 | 1.21 | 1.21 | 1.17 | 1.17 | 0.0% |
| 01233 | BERENUENA (CRIOLLA/SERRANA) | GMMML | 7.16 | 6.81 | -4.8% | 7.10 | 6.90 | 6.90 | 6.90 | 6.90 | 6.90 | 6.60 | 6.60 | 0.0% |
| 01234 | TOMATE KATIA | GMMML | 1.59 | 1.80 | 13.2% | 1.67 | 1.53 | 1.53 | 1.62 | 1.85 | 1.85 | 1.94 | 2.25 | 16.0% |
| 01235 | ZAPALLO ITALIANO | GMMML | 1.51 | 1.49 | -0.9% | 1.52 | 1.46 | 1.46 | 1.44 | 1.52 | 1.52 | 1.52 | 1.52 | 0.0% |
| 01235 | ZAPALLO LOCHE | GMMML | 9.50 | 8.26 | -13.0% | 9.50 | 9.17 | 9.00 | 8.67 | 8.33 | 8.33 | 7.17 | 7.17 | 0.0% |
| 01235 | ZAPALLO MACRE(COSTA/SIERRA/SELVA) | GMMML | 1.39 | 1.45 | 4.4% | 1.55 | 1.60 | 1.58 | 1.43 | 1.43 | 1.43 | 1.35 | 1.35 | 0.0% |
| 01239 | CAIGUA (SELVA) | GMMML | 2.41 | 2.44 | 1.3% | 2.60 | 2.29 | 2.35 | 2.35 | 2.40 | 2.40 | 2.71 | 2.60 | -4.1% |
| 0124 | Hortalizas leguminosas verdes | | | | | | | | | | | | | |
| 01241 | FREJOLITO CHINO | GMMML | 2.50 | 2.50 | 0.0% | 2.50 | 2.50 | 2.50 | 2.50 | 2.50 | 2.50 | 2.50 | 2.50 | 0.0% |
| 01241 | FRIJOL VERDE CANARIO | GMMML | 3.66 | 3.40 | -7.1% | 3.63 | 3.33 | 2.83 | 3.33 | 3.33 | 3.33 | 3.80 | 3.85 | 1.3% |
| 01241 | PALLAR VERDE SERRUCHO | GMMML | 2.19 | 2.89 | 32.0% | 2.83 | 2.73 | 2.83 | 2.88 | 2.88 | 2.88 | 2.83 | 3.25 | 14.8% |
| 01241 | VAINITA AMERICANA/SEDA/PITO/CORRIENT/MAD | GMMML | 2.81 | 2.86 | 1.8% | 3.00 | 2.93 | 3.35 | 2.33 | 2.88 | 2.88 | 2.85 | 2.80 | -1.8% |
| 01242 | ARVEJA VERDE AMERICANA/(CRIOLLA/SERRANA) | GMMML | 3.93 | 4.07 | 3.6% | 3.90 | 3.95 | 3.88 | 3.88 | 4.25 | 4.25 | 3.83 | 4.43 | 15.7% |
| 01242 | ARVEJA VERDE BLANCA SERRANA | GMMML | 3.57 | 3.70 | 3.6% | 3.63 | 3.65 | 3.68 | 3.73 | 3.83 | 3.83 | 3.18 | 4.00 | 25.8% |
| 01243 | HABA VERDE SERRANA | GMMML | 0.87 | 1.00 | 14.6% | 0.88 | 0.93 | 0.95 | 0.95 | 1.08 | 1.08 | 0.93 | 1.05 | 12.9% |
| 0125 | Hortalizas de raíz, bulbosas o tuberosas | | | | | | | | | | | | | |
| 01251 | NABO (CRIOLLO/SERRANO) | GMMML | 2.64 | 2.85 | 7.8% | 2.75 | 2.75 | 2.83 | 3.18 | 2.83 | 2.83 | 2.83 | 2.70 | -4.6% |
| 01251 | ZANAHORIA | GMMML | 0.42 | 0.42 | 0.0% | 0.44 | 0.40 | 0.40 | 0.46 | 0.42 | 0.42 | 0.40 | 0.46 | 15.0% |
| 01252 | AJO CRIOLLO O NAPURI | GMMML | 4.62 | 4.56 | -1.5% | 4.63 | 4.63 | 4.38 | 4.63 | 4.50 | 4.50 | 4.63 | 4.63 | 0.0% |
| 01252 | AJO MORADO/BARRAN/LEGI/TARI/COTA/OTROS | GMMML | 10.57 | 10.52 | -0.5% | 10.75 | 10.75 | 10.50 | 10.25 | 10.38 | 10.38 | 10.75 | 10.63 | -1.1% |
| 01253 | CEBOLLA CABEZA BLANCA NACIONAL | GMMML | 1.82 | 1.74 | -4.4% | 1.78 | 1.85 | 1.88 | 1.70 | 1.68 | 1.68 | 1.68 | 1.70 | 1.2% |
| 01253 | CEBOLLA CABEZA ROJA | GMMML | 1.34 | 1.61 | 20.5% | 1.48 | 1.53 | 1.49 | 1.58 | 1.65 | 1.65 | 1.70 | 1.68 | -1.2% |
| 01253 | CEBOLLA CHINA (CRIOLLA/SERRANA) | GMMML | 5.00 | 5.09 | 1.8% | 5.25 | 5.25 | 4.88 | 5.25 | 5.25 | 5.25 | 5.00 | 4.75 | -5.0% |
| 01254 | PORO (CRIOLLO/SERRANO) | GMMML | 1.12 | 1.31 | 17.1% | 1.11 | 1.09 | 1.22 | 1.25 | 1.42 | 1.42 | 1.47 | 1.30 | -11.6% |
| 01259 | BETERRAGA (CRIOLLA/SERRANA) | GMMML | 2.11 | 2.96 | 40.5% | 2.17 | 2.31 | 3.11 | 3.11 | 3.07 | 3.07 | 2.97 | 3.11 | 4.7% |
| 01259 | RABANITO (CRIOLLO/SERRANO) | GMMML | 5.86 | 6.55 | 11.8% | 6.00 | 6.17 | 6.17 | 5.84 | 6.67 | 6.67 | 7.17 | 7.17 | 0.0% |
| 0129 | Hortalizas frescas, n.c.p. | | | | | | | | | | | | | |
| 01290 | CHÓCLO TIPO CUSCO | GMMML | 1.83 | 1.80 | -1.6% | 1.79 | 1.61 | 1.76 | 1.76 | 1.82 | 1.82 | 1.99 | 1.85 | -7.0% |
| 01290 | APIO CRIOLLO/SERRANO | GMMML | 1.98 | 2.43 | 22.8% | 1.83 | 1.83 | 1.83 | 2.17 | 2.58 | 2.58 | 2.92 | 3.08 | 5.5% |
| 013 | FRUTAS Y NUECES | | | | | | | | | | | | | |
| 0131 | Frutas tropicales y subtropicales | | | | | | | | | | | | | |
| 01311 | PALTA CRIOLLA SELVA | MMF2 | 1.43 | 1.45 | 1.4% | 1.42 | 1.40 | 1.42 | 1.46 | 1.48 | 1.48 | 1.46 | 1.44 | -1.4% |
| 01311 | PALTA FUERTE COSTA | MMF2 | 3.56 | 3.68 | 3.2% | 3.48 | 3.45 | 3.48 | 3.65 | 3.73 | 3.73 | 3.85 | 3.85 | 0.0% |
| 01311 | PALTA HALL (SELVA) | MMF2 | 1.75 | 1.74 | -0.7% | 1.79 | 1.71 | 1.73 | 1.77 | 1.79 | 1.81 | 1.73 | 1.65 | -4.6% |
| 01311 | PALTA LINDA (COSTA/SELVA) | MMF2 | 2.64 | 2.62 | -0.9% | 2.63 | 2.60 | 2.56 | 2.63 | 2.65 | 2.67 | 2.63 | 2.60 | -1.1% |
| 01312 | PLATANO BIZCOCHO (SELVA) | MMF2 | 1.09 | 0.98 | -10.2% | 1.03 | 1.01 | 0.99 | 1.01 | 1.00 | 1.00 | 0.99 | 0.88 | -11.1% |
| 01312 | PLATANO MANZANO (SELVA) | MMF2 | 1.66 | 1.59 | -4.1% | 1.63 | 1.58 | 1.55 | 1.59 | 1.59 | 1.63 | 1.61 | 1.58 | -1.9% |
| 01312 | PLATANO MORADO (SELVA) | MMF2 | 2.99 | 3.01 | 0.7% | 3.02 | 2.98 | 2.98 | 3.02 | 3.06 | 3.03 | 3.04 | 2.98 | -2.0% |
| 01312 | PLATANO SEDA (SELVA) | MMF2 | 1.45 | 1.38 | -4.7% | 1.42 | 1.35 | 1.37 | 1.38 | 1.38 | 1.39 | 1.39 | 1.41 | 1.4% |
| 01312 | PLATANO SEDA CONGO | MMF2 | 1.86 | 1.81 | -3.0% | 1.80 | 1.80 | 1.79 | 1.83 | 1.83 | 1.83 | 1.79 | 1.79 | 0.0% |
| 01313 | PLATANO BELLACO (SELVA) | MMF2 | 1.78 | 1.77 | -1.0% | 1.78 | 1.78 | 1.76 | 1.76 | 1.76 | 1.76 | 1.78 | 1.76 | -1.1% |
| 01313 | PLATANO ISLA (SELVA) | MMF2 | 2.08 | 2.06 | -0.8% | 2.09 | 2.06 | 2.06 | 2.06 | 2.06 | 2.06 | 2.05 | 2.06 | 0.5% |
| 01313 | PLATANO PALILLO/SELVA | MMF2 | 1.88 | 1.87 | -1.0% | 1.90 | 1.84 | 1.84 | 1.86 | 1.88 | 1.89 | 1.90 | 1.85 | -2.6% |
| 01315 | HIGO MADURO O BREVAS | MMF2 | 6.30 | 6.20 | -1.6% | 6.11 | 6.11 | 6.11 | 6.21 | 6.21 | 6.25 | 6.25 | 6.25 | 0.0% |
| 01316 | MANGO CRIOLLO PLANTA (COSTA) | MMF2 | 2.39 | 2.31 | -3.3% | 2.33 | 2.28 | 2.28 | 2.28 | 2.33 | 2.30 | 2.35 | 2.35 | 0.0% |
| 01316 | MANGO EDWARD PLANTA | MMF2 | 3.96 | 4.56 | 15.3% | 4.08 | 4.08 | 4.08 | 4.55 | 4.65 | 4.63 | 4.88 | 5.08 | 4.1% |
| 01316 | MANGO HADEN /HAYDE (PLANTA) | MMF2 | 2.68 | 2.76 | 3.0% | 2.75 | 2.73 | 2.68 | 2.73 | 2.73 | 2.70 | 2.85 | 2.88 | 1.1% |
| 01316 | MANGO KAFRO / JAFRO (COSTA) | MMF2 | 3.71 | 3.64 | -1.8% | 3.63 | 3.58 | 3.58 | 3.63 | 3.63 | 3.60 | 3.73 | 3.75 | 0.5% |
| 01316 | MANGO KENT (COSTA) | MMF2 | 3.34 | 3.42 | 2.4% | 3.33 | 3.38 | 3 | | | | | | |



Abastecimiento y Precios Mayoristas

de los principales productos comercializados en el GMMML y MM N°2 Frutas



Dirección General de Estadística, Seguimiento y Evaluación de Políticas - DGESEP
Dirección de Estadística e Información Agraria - DEIA

Sistema de Información de Abastecimiento y Precios (SISAP)

| CNPFA | NOMBRE DEL PRODUCTO | MERCADO | PRECIOS MAYORISTAS DE LOS PRINCIPALES PRODUCTOS COMERCIALIZADOS EN MERCADOS DE LIMA METROPOLITANA (S/ por kg) | | | | | | | | | | | |
|---|--|---------|---|----------------------------|----------|------------|------------|------------|------------|------------|------------|------------|------------|----------------|
| | | | Prom. del mié 7 al mar 13 | Prom. del mié 14 al mar 20 | Var. (%) | feb mar-13 | feb mié-14 | feb jue-15 | feb vie-16 | feb sáb-17 | feb dom-18 | feb lun-19 | feb mar-20 | Var % Hoy/ayer |
| 01319 | MARACUYA COSTA | MMF2 | 1.59 | 1.61 | 1.3% | 1.58 | 1.58 | 1.58 | 1.63 | 1.63 | 1.60 | 1.63 | 1.63 | 0.0% |
| 01319 | MARACUYA COSTA | GMMML | 1.45 | 1.58 | 8.9% | 1.65 | 1.65 | 1.63 | 1.55 | 1.55 | 1.55 | 1.58 | 1.55 | -1.9% |
| 01319 | PEPINO RAYADO O MELON | MMF2 | 3.46 | 3.45 | -0.2% | 3.45 | 3.45 | 3.45 | 3.45 | 3.45 | 3.45 | 3.40 | 3.48 | 2.4% |
| 01319 | ZAPOTE (MONTAÑA) | MMF2 | 4.24 | 3.92 | -7.7% | 4.00 | 4.03 | 3.88 | 3.93 | 3.93 | 3.93 | 3.88 | 3.83 | -1.3% |
| 0132 Frutas cítricas | | | | | | | | | | | | | | |
| 01321 | TORONJA COSTA CON PEPA | MMF2 | 3.88 | 3.85 | -0.9% | 3.85 | 3.85 | 3.78 | 3.78 | 3.88 | 3.90 | 3.88 | 3.85 | -0.8% |
| 01321 | TORONJA SELVA CON PEPA | MMF2 | 2.71 | 2.73 | 0.8% | 2.73 | 2.73 | 2.71 | 2.71 | 2.73 | 2.75 | 2.73 | 2.77 | 1.5% |
| 01322 | LIMA DULCE (COSTA) | MMF2 | 3.76 | 3.64 | -3.2% | 3.65 | 3.65 | 3.68 | 3.68 | 3.73 | 3.55 | 3.58 | 3.58 | 0.0% |
| 01322 | LIMON DULCE - SELVA | MMF2 | 1.86 | 1.84 | -0.8% | 1.81 | 1.79 | 1.81 | 1.84 | 1.86 | 1.85 | 1.88 | 1.88 | 0.0% |
| 01322 | LIMON SUTIL BOLSA | GMMML | 1.45 | 1.43 | -1.8% | 1.44 | 1.44 | 1.42 | 1.39 | 1.42 | 1.42 | 1.47 | 1.42 | -3.4% |
| 01322 | LIMON SUTIL CAJON | GMMML | 1.54 | 1.50 | -2.5% | 1.52 | 1.52 | 1.47 | 1.52 | 1.47 | 1.47 | 1.58 | 1.47 | -7.0% |
| 01323 | NARANJA PRIMAVERA (COSTA) | MMF2 | 2.27 | 2.27 | 0.1% | 2.28 | 2.33 | 2.20 | 2.20 | 2.30 | 2.33 | 2.33 | 2.20 | -5.6% |
| 01323 | NARANJA TANGELO SELVA | MMF2 | 2.39 | 2.19 | -8.5% | 2.26 | 2.22 | 2.20 | 2.20 | 2.19 | 2.19 | 2.16 | 2.15 | -0.5% |
| 01323 | NARANJA VALENCIA | MMF2 | 1.06 | 1.03 | -2.8% | 1.03 | 1.02 | 0.99 | 1.03 | 1.03 | 1.03 | 1.02 | 1.06 | 3.9% |
| 01323 | NARANJA WASHINGTON NAVAL(COSTA) | MMF2 | 4.14 | 4.06 | -1.9% | 4.13 | 4.13 | 4.08 | 4.08 | 4.08 | 4.08 | 4.03 | 3.93 | -2.5% |
| 01324 | MANDARINA MALVACEA | MMF2 | 0.00 | 0.00 | 0.0% | 0.00 | 0.00 | 0.00 | 0.00 | 0.00 | 0.00 | 0.00 | 0.00 | 0.0% |
| 01324 | MANDARINA SATSUMA (COSTA) | MMF2 | 3.40 | 3.27 | -4.0% | 3.33 | 3.33 | 3.28 | 3.28 | 3.23 | 3.23 | 3.15 | 3.38 | 7.3% |
| 01324 | MANDARINA TANGERINA | MMF2 | 1.11 | 1.07 | -3.5% | 1.09 | 1.09 | 1.05 | 1.05 | 1.05 | 1.06 | 1.08 | 1.09 | 0.9% |
| 0133 Uvas | | | | | | | | | | | | | | |
| 01330 | UVA ALFONSO LAVALETT (NEGRA) | MMF2 | 3.90 | 4.08 | 4.7% | 3.98 | 4.03 | 4.05 | 4.05 | 4.10 | 4.10 | 4.10 | 4.15 | 1.2% |
| 01330 | UVA BORGOÑA | MMF2 | 3.58 | 3.67 | 2.5% | 3.58 | 3.58 | 3.65 | 3.68 | 3.73 | 3.70 | 3.68 | 3.68 | 0.0% |
| 01330 | UVA ITALIA /AMERICANA-NACIONAL | MMF2 | 3.72 | 3.82 | 2.5% | 3.73 | 3.73 | 3.85 | 3.75 | 3.85 | 3.85 | 3.78 | 3.90 | 3.2% |
| 01330 | UVA PALESTINA | MMF2 | 4.44 | 4.57 | 3.0% | 4.48 | 4.48 | 4.55 | 4.58 | 4.58 | 4.60 | 4.58 | 4.63 | 1.1% |
| 01330 | UVA QUEBRANTA/MOSCATEL | MMF2 | 3.53 | 3.42 | -3.2% | 3.43 | 3.38 | 3.43 | 3.43 | 3.43 | 3.40 | 3.38 | 3.48 | 3.0% |
| 01330 | UVA RED GLOVE NACIONAL | MMF2 | 3.46 | 3.49 | 1.0% | 3.45 | 3.40 | 3.55 | 3.53 | 3.55 | 3.55 | 3.50 | 3.38 | -3.4% |
| 01330 | UVA ROSADA SIN PEPA | MMF2 | 3.55 | 3.62 | 2.2% | 3.58 | 3.58 | 3.58 | 3.65 | 3.63 | 3.60 | 3.65 | 3.68 | 0.8% |
| 01330 | UVA SULTANINA NACIONAL | MMF2 | 0.00 | 0.00 | 0.0% | 0.00 | 0.00 | 0.00 | 0.00 | 0.00 | 0.00 | 0.00 | 0.00 | 0.0% |
| 0134 Frutas de pepita y frutas de hueso | | | | | | | | | | | | | | |
| 01341 | MANZANA CTE/PARA AGUA | GMMML | 1.28 | 1.37 | 6.9% | 1.55 | 1.50 | 1.58 | 1.25 | 1.25 | 1.25 | 1.38 | 1.35 | -2.2% |
| 01341 | MANZANA CTE/PARA AGUA | MMF2 | 0.98 | 0.97 | -1.7% | 0.98 | 0.98 | 0.97 | 0.96 | 0.96 | 0.96 | 0.97 | 0.96 | -1.0% |
| 01341 | MANZANA DELICIA | MMF2 | 2.69 | 2.70 | 0.2% | 2.70 | 2.70 | 2.69 | 2.60 | 2.66 | 2.66 | 2.77 | 2.80 | 1.1% |
| 01341 | MANZANA GOLDEN | MMF2 | 2.94 | 2.62 | -11.0% | 2.78 | 2.75 | 2.58 | 2.63 | 2.58 | 2.60 | 2.55 | 2.65 | 3.9% |
| 01341 | MANZANA IMPORTADA (CHILENA) | MMF2 | 8.75 | 8.85 | 1.2% | 8.83 | 8.88 | 8.85 | 8.83 | 8.83 | 8.82 | 8.83 | 8.91 | 0.9% |
| 01341 | MANZANA ISRAEL | MMF2 | 1.26 | 1.31 | 4.5% | 1.28 | 1.23 | 1.25 | 1.25 | 1.28 | 1.28 | 1.33 | 1.58 | 18.8% |
| 01341 | MANZANA WINTER | MMF2 | 1.93 | 2.02 | 4.4% | 1.94 | 2.02 | 2.02 | 1.98 | 2.03 | 2.04 | 2.02 | 2.02 | 0.0% |
| 01342 | MEMBRILLO CRIOLLO | MMF2 | 3.44 | 3.37 | -2.1% | 3.45 | 3.43 | 3.38 | 3.35 | 3.38 | 3.40 | 3.38 | 3.28 | -3.0% |
| 01342 | MEMBRILLO SERRANO | MMF2 | 3.17 | 3.20 | 0.9% | 3.20 | 3.20 | 3.19 | 3.19 | 3.20 | 3.21 | 3.19 | 3.19 | 0.0% |
| 01342 | PERA AGUA ITALIANA | MMF2 | 4.43 | 4.63 | 4.4% | 4.48 | 4.56 | 4.56 | 4.65 | 4.69 | 4.67 | 4.69 | 4.58 | -2.3% |
| 01342 | PERA AGUA PACKAM IMPORTADO | MMF2 | 6.60 | 6.60 | 0.0% | 6.56 | 6.63 | 6.66 | 6.58 | 6.56 | 6.58 | 6.60 | 6.56 | -0.6% |
| 01343 | ALBARI COQUE | MMF2 | 4.61 | 4.32 | -6.3% | 4.43 | 4.30 | 4.28 | 4.28 | 4.35 | 4.40 | 4.28 | 4.33 | 1.2% |
| 01345 | CIRUELA NECTARINA (IMPORTADA) | MMF2 | 8.53 | 8.36 | -2.0% | 8.53 | 8.45 | 8.38 | 8.38 | 8.43 | 8.38 | 8.33 | 8.20 | -1.6% |
| 01345 | MELOCOTON BLANQUILLO | MMF2 | 5.37 | 5.49 | 2.1% | 5.44 | 5.40 | 5.40 | 5.44 | 5.54 | 5.56 | 5.52 | 5.54 | 0.4% |
| 01345 | MELOCOTON DURAZNO HUAYCO | MMF2 | 6.24 | 6.14 | -1.5% | 6.21 | 6.21 | 6.21 | 6.19 | 6.10 | 6.10 | 6.10 | 6.10 | 0.0% |
| 01346 | CIRUELA SANTA ROSA/NACIONAL | MMF2 | 0.00 | 0.00 | 0.0% | 0.00 | 0.00 | 0.00 | 0.00 | 0.00 | 0.00 | 0.00 | 0.00 | 0.0% |
| 01349 | LUCUMA DE SEDA (COSTA/SELVA) | MMF2 | 5.40 | 5.28 | -2.1% | 5.38 | 5.28 | 5.28 | 5.28 | 5.33 | 5.30 | 5.28 | 5.23 | -0.9% |
| 0135 Bayas y otras frutas | | | | | | | | | | | | | | |
| 01352 | KIWI IMPORTADO CHILENO | MMF2 | 12.76 | 12.76 | 0.0% | 12.72 | 12.72 | 12.72 | 12.77 | 12.77 | 12.80 | 12.80 | 12.75 | -0.4% |
| 01354 | FRESA AROMA | MMF2 | 0.00 | 0.00 | 0.0% | 0.00 | 0.00 | 0.00 | 0.00 | 0.00 | 0.00 | 0.00 | 0.00 | 0.0% |
| 01359 | GRANADA (COSTA) | MMF2 | 2.93 | 2.98 | 1.7% | 2.98 | 2.97 | 2.91 | 2.97 | 3.02 | 3.02 | 2.97 | 2.97 | 0.0% |
| 01359 | MAMEY (COSTA) | MMF2 | 3.92 | 3.83 | -2.4% | 3.88 | 3.88 | 3.88 | 3.85 | 3.85 | 3.83 | 3.75 | 3.75 | 0.0% |
| 01359 | TAMARINDO (CON CASCARA) COSTA | MMF2 | 5.78 | 5.76 | -0.2% | 5.85 | 5.85 | 5.75 | 5.65 | 5.75 | 5.75 | 5.75 | 5.85 | 1.7% |
| 01359 | TAMARINDO (SIN CASCARA) COSTA | MMF2 | 7.72 | 7.74 | 0.3% | 7.65 | 7.65 | 7.65 | 7.75 | 7.75 | 7.75 | 7.75 | 7.85 | 1.3% |
| 01359 | TUNA AMARILLA | MMF2 | 2.17 | 1.97 | -9.3% | 2.00 | 2.00 | 1.95 | 1.95 | 1.98 | 1.97 | 1.98 | 1.98 | 0.0% |
| 01359 | TUNA BLANCA (COSTA / SIERRA) | MMF2 | 2.29 | 2.15 | -6.0% | 2.18 | 2.15 | 2.08 | 2.08 | 2.18 | 2.18 | 2.18 | 2.23 | 2.3% |
| 01359 | TUNA MORADA/ROSADA | MMF2 | 2.19 | 1.97 | -10.0% | 2.00 | 2.00 | 1.95 | 1.95 | 1.95 | 1.97 | 2.00 | 2.00 | 0.0% |
| 014 SEMILLAS ACETERAS Y FRUTOS OLEAGINOSOS | | | | | | | | | | | | | | |
| 01460 | COCO (COSTA/SELVA) | MMF2 | 1.50 | 1.48 | -1.9% | 1.47 | 1.47 | 1.47 | 1.47 | 1.55 | 1.49 | 1.43 | 1.45 | 1.4% |
| 015 RAICES Y TUBÉRCULOS COMESTIBLES | | | | | | | | | | | | | | |
| 0151 Papas | | | | | | | | | | | | | | |
| 01510 | PAPA AMARILLA/TUMBAY/TORNILLO/OTROS | GMMML | 2.14 | 2.29 | 6.9% | 1.90 | 1.95 | 2.08 | 2.08 | 2.53 | 2.53 | 2.43 | 2.43 | 0.0% |
| 01510 | PAPA BLANCA/VALLE/OTROS | GMMML | 0.88 | 0.94 | 6.6% | 0.83 | 0.85 | 0.84 | 0.94 | 1.03 | 1.03 | 0.96 | 0.93 | -3.1% |
| 01510 | PAPA CANCHAN | GMMML | 0.89 | 0.91 | 2.9% | 0.90 | 0.88 | 0.88 | 0.88 | 0.98 | 0.98 | 0.90 | 0.90 | 0.0% |
| 01510 | PAPA COLOR/VALLE/OTROS | GMMML | 1.08 | 1.06 | -2.2% | 1.06 | 1.03 | 1.02 | 1.03 | 1.10 | 1.10 | 1.09 | 1.05 | -3.7% |
| 01510 | PAPA HUAMANTANGA | GMMML | 1.56 | 1.63 | 4.7% | 1.43 | 1.33 | 1.58 | 1.43 | 1.88 | 1.88 | 1.63 | 1.70 | 4.3% |
| 01510 | PAPA HUAYRO (ROJO-MORO-NEGRO)RUNT/MAR/U | GMMML | 1.45 | 1.45 | 0.4% | 1.40 | 1.41 | 1.30 | 1.38 | 1.48 | 1.48 | 1.55 | 1.58 | 1.9% |
| 01510 | PAPA NEGRA ANDINA | GMMML | 1.05 | 0.93 | -11.3% | 0.96 | 0.94 | 0.96 | 0.96 | 0.96 | 0.96 | 0.86 | 0.86 | 0.0% |
| 01510 | PAPA PERRICHOU | GMMML | 0.00 | 0.00 | 0.0% | 0.00 | 0.00 | 0.00 | 0.00 | 0.00 | 0.00 | 0.00 | 0.00 | 0.0% |
| 01510 | PAPA PERUANITA | GMMML | 1.93 | 1.95 | 1.4% | 1.85 | 1.90 | 1.88 | 1.90 | 1.90 | 1.90 | 2.10 | 2.10 | 0.0% |
| 01510 | PAPA ÚNICA | MMF2 | 1.28 | 1.20 | -5.9% | 1.21 | 1.18 | 1.16 | 1.18 | 1.21 | 1.21 | 1.28 | 1.20 | -6.3% |
| 01510 | PAPA YUNGAY | GMMML | 0.88 | 0.94 | 6.6% | 0.83 | 0.85 | 0.84 | 0.94 | 1.03 | 1.03 | 0.96 | 0.93 | -3.1% |
| 0152 Yuca | | | | | | | | | | | | | | |
| 01520 | YUCA AMARILLA/LEGITIM/INERTA(COS/SEL) | GMMML | 0.76 | 0.78 | 2.8% | 0.73 | 0.73 | 0.75 | 0.80 | 0.80 | 0.80 | 0.75 | 0.85 | 13.3% |
| 0153 Camote | | | | | | | | | | | | | | |
| 01530 | CAMOTE AMARILLO | GMMML | 0.45 | 0.52 | 14.5% | 0.48 | 0.48 | 0.47 | 0.51 | 0.53 | 0.53 | 0.54 | 0.58 | 7.4% |
| 01530 | CAMOTE MORADO/LEG/MILA/MEI/PEPIN/PARAMON | GMMML | 1.03 | 1.10 | 6.1% | 1.03 | 1.08 | 1.03 | 1.10 | 1.13 | 1.13 | 1.15 | 1.05 | -8.7% |
| 0159 Otras raíces y tubérculos comestibles | | | | | | | | | | | | | | |
| 01599 | OLLUCO LARGO (SIN LAVAR/LAVADO) | GMMML | 2.84 | 2.69 | -5.2% | 3.00 | 3.05 | 3.18 | 2.73 | 2.53 | 2.53 | 2.45 | 2.38 | -2.9% |
| 01599 | YACON (LLACON) | MMF2 | 3.37 | 3.14 | -6.8% | 3.15 | 3.08 | 3.08 | 3.15 | 3.15 | 3.17 | 3.15 | 3.23 | 2.5% |
| 016 ESTIMULANTES, ESPECIAS Y AROMÁTICOS | | | | | | | | | | | | | | |
| 01652 | AJI PAPRIKA | GMMML | 13.93 | 14.63 | 5.0% | 13.75 | 14.38 | 14.38 | 14.63 | 14.75 | 14.75 | 14.75 | 14.75 | 0.0% |
| 01652 | AJI SECO PANÇA | GMMML | 11.34 | 13.48 | 18.9% | 11.25 | 13.50 | 13.50 | 13.38 | 13.50 | 13.50 | 13.50 | 13.50 | 0.0% |
| 01654 | CULANTRO (CRIOLLO/SERRANO) | GMMML | 3.29 | 3.78 | 14.8% | 4.17 | 4.33 | 4.50 | 3.67 | 3.42 | 3.42 | 3.59 | 3.50 | -2.5% |
| 01657 | KION (COSTA/SELVA) | GMMML | 7.18 | | | | | | | | | | | |