

DIRECCIÓN REGIONAL DE SALUD SAN MARTIN

OFICINA DE GESTION DE SERVICIOS DE SALUD ALTO HUALLAGA

EPIDEMIOLOGIA



**GOBIERNO REGIONAL
SAN MARTÍN
— DIRESA —**



**Somos
tu Gente**

SALA SITUACIONAL DE SALUD

Semana Epidemiológica 08

(Del 18 AL 24 de febrero del 2024)



GOBIERNO REGIONAL
SAN MARTÍN
— DIRESA —

NORMA TECNICA N° 125-MINSA

Norma Técnica De Salud Para La Vigilancia Epidemiológica Y Diagnóstico De Laboratorio De Dengue, Chikungunya, Zika y otras Arbovirosis en el Perú

NTS N° 125 - MINSA/2016/ CDC-INS
NORMA TÉCNICA DE SALUD PARA LA VIGILANCIA EPIDEMIOLÓGICA Y DIAGNÓSTICO DE LABORATORIO DE DENGUE, CHIKUNGUNYA, ZIKA Y OTRAS ARBOVIROSIS EN EL PERÚ

I. FINALIDAD

Contribuir a prevenir, controlar la transmisión del dengue, chikungunya, zika y otras arbovirosis y a mitigar el ingreso de estas enfermedades en escenarios donde no hay transmisión en el Perú.

II. OBJETIVOS

2.1.OBJETIVO GENERAL

Fortalecer las acciones de vigilancia epidemiológica y diagnóstico para la detección temprana de los arbovirus emergentes y reemergentes, así como el monitoreo de brotes y epidemias

2.2. OBJETIVOS ESPECÍFICOS

2.2.1. Establecer los procedimientos para la captación de casos, registro, notificación e investigación de los casos de dengue, chikungunya, zika y otras arbovirosis, sus secuelas y complicaciones en el Sistema Nacional de Vigilancia Epidemiológica.

2.2.2. Establecer las estrategias de vigilancia epidemiológica de dengue, chikungunya, zika y otras arbovirosis, sus secuelas y complicaciones.


2.2.3. Estandarizar los procedimientos de obtención, conservación y transporte de muestras biológicas para su procesamiento, así como para el diagnóstico de dengue, chikungunya, zika y otras arbovirosis en el Perú.

III. ÁMBITO DE APLICACIÓN

La presente Normativa Técnica de Salud es de aplicación obligatoria en todos los establecimientos prestadores de servicios de salud públicos, del Ministerio de Salud, del Instituto de Gestión de Servicios en Salud- IGSS, de los gobiernos regionales y gobiernos locales, Seguro Social de Salud (EsSALUD), de las sanidades de las Fuerzas Armadas, de la Policía Nacional del Perú, y del Instituto Nacional Penitenciario; así como establecimientos del sector privado, clínicas, consultorios médicos particulares entre otros.

13

Norma Técnica de Salud Para La Vigilancia Epidemiológica y Diagnóstico de Laboratorio de **DENGUE, CHIKUNGUNYA, ZIKA Y OTRAS ARBOVIROSIS EN EL PERÚ**



Norma Sanitaria N° 125 - MINSA/2016/CDC-INS

PERU Ministerio de Salud Centro Nacional de Epidemiología, Prevención y Control de Enfermedades

EL PERÚ PRIMERO

OFICINA DE GESTION DE SERVICIOS DE SALUD ALTO HUALLAGA
TOCACHE



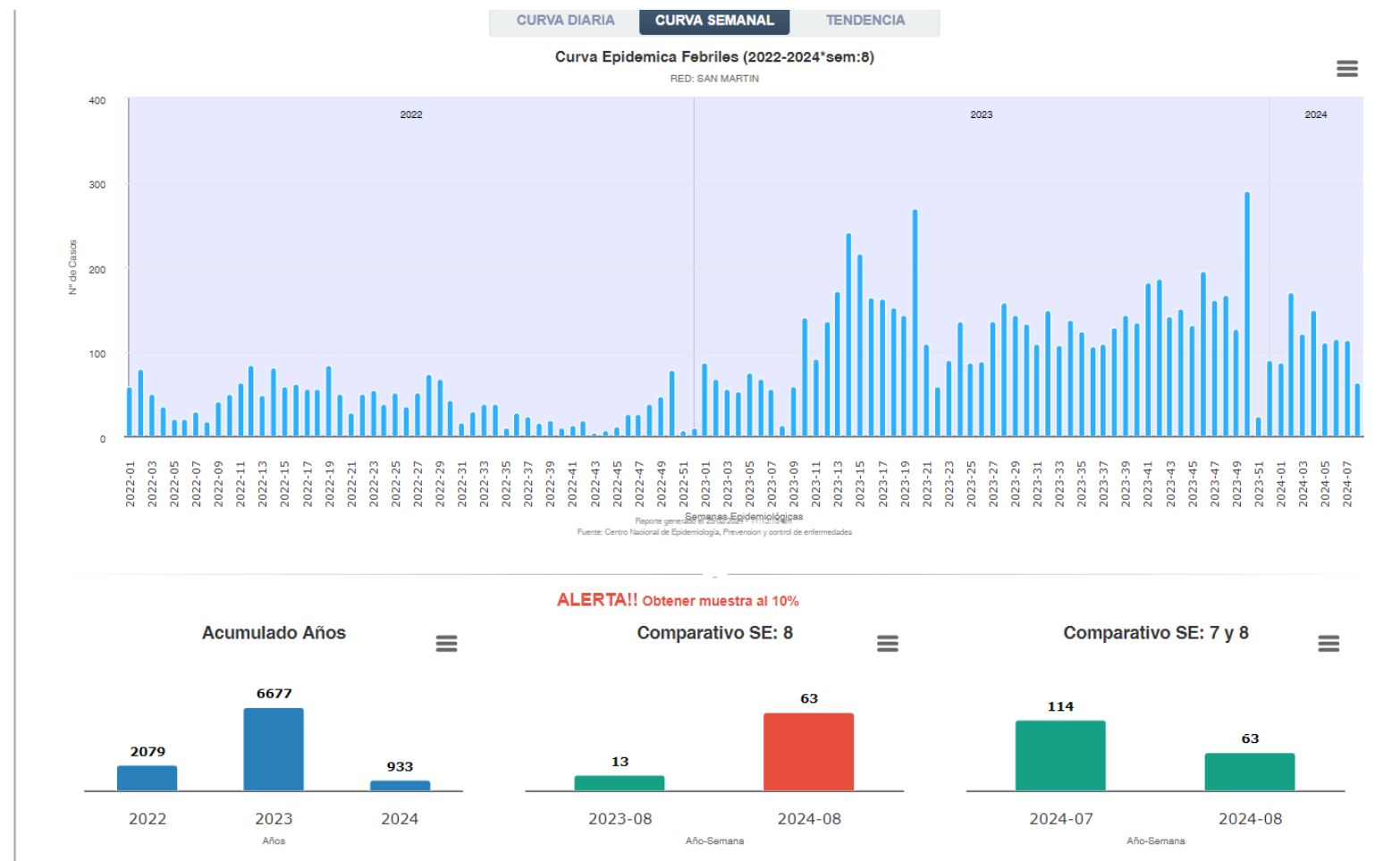
GOBIERNO REGIONAL
SAN MARTÍN
— DIRESA —

VIGILANCIA DE FEBRILES DIARIO



OFICINA DE GESTION DE SERVICIOS DE SALUD ALTO HUALLAGA
TOCACHE

OGESS-A.H: CURVA EPIDEMIOLOGICA DE FEBRILES (2022 – 2024)



Hasta la S.E 08 – 2024 la OGESS-A.H tiene reportado 933 episodios de febriles, de los cuales 63 corresponden a la ultima semana 08, actualmente nos encontramos con una frecuencia cíclica ante el fenómeno del niño, que favorece a incrementar los factores de riesgo en algunas enfermedades que presentan sintomatología de síndrome febril.



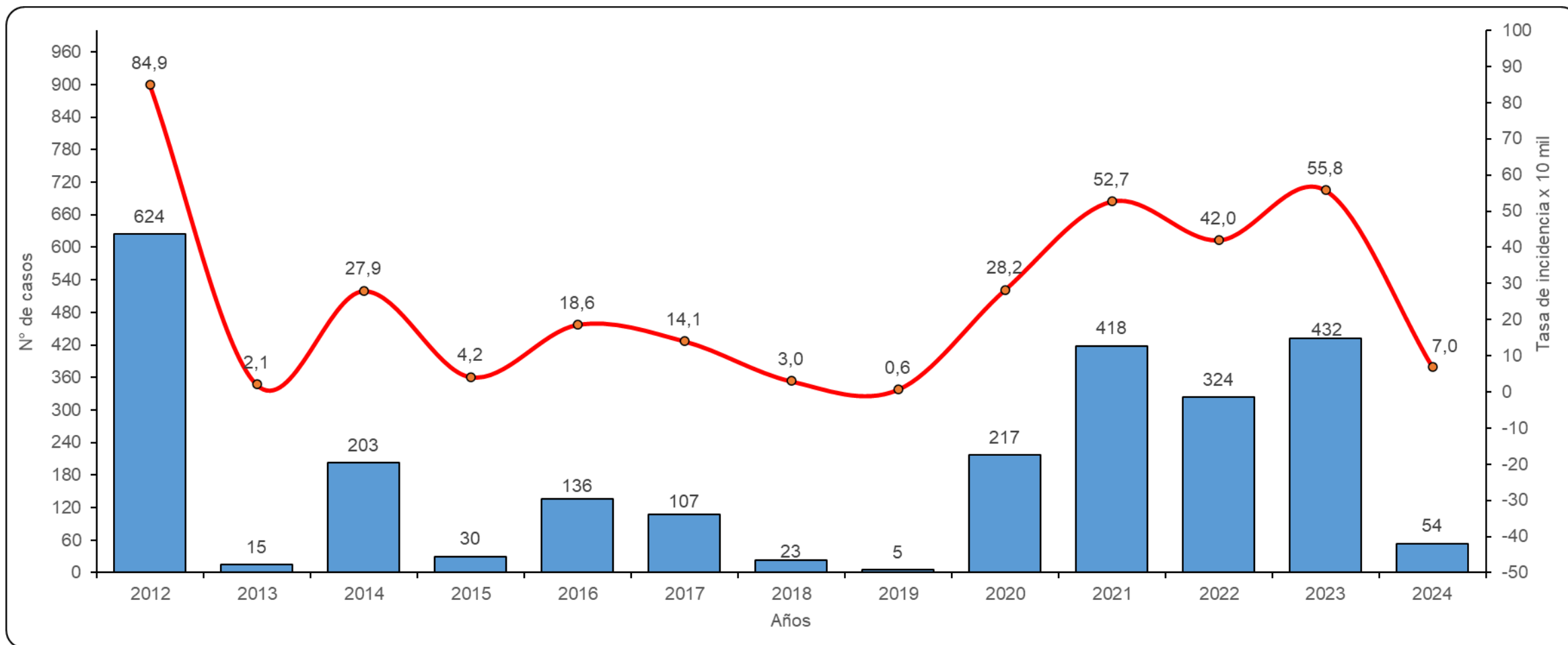
GOBIERNO REGIONAL
SAN MARTÍN
— DIRESA —



DENGUE

OFICINA DE GESTION DE SERVICIOS DE SALUD ALTO HUALLAGA
TOCACHE

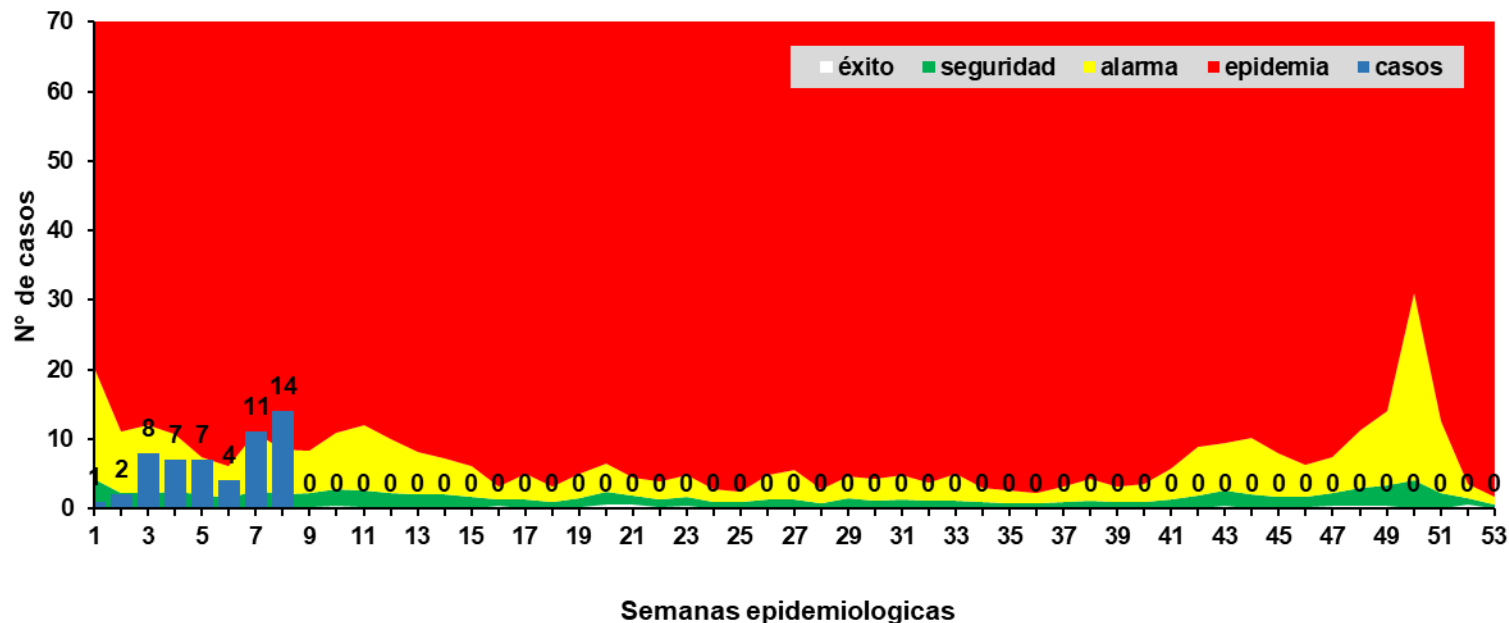
OGESS-A.H: TASA DE INCIDENCIA DE DENGUE, 2012 – 2024*



Hasta la S.E 08 se han notificado 54 casos (probables y confirmados) de DENGUE con una Tasa Incidencia Acumulada de 7,0 casos por 10^{mil} habitantes.

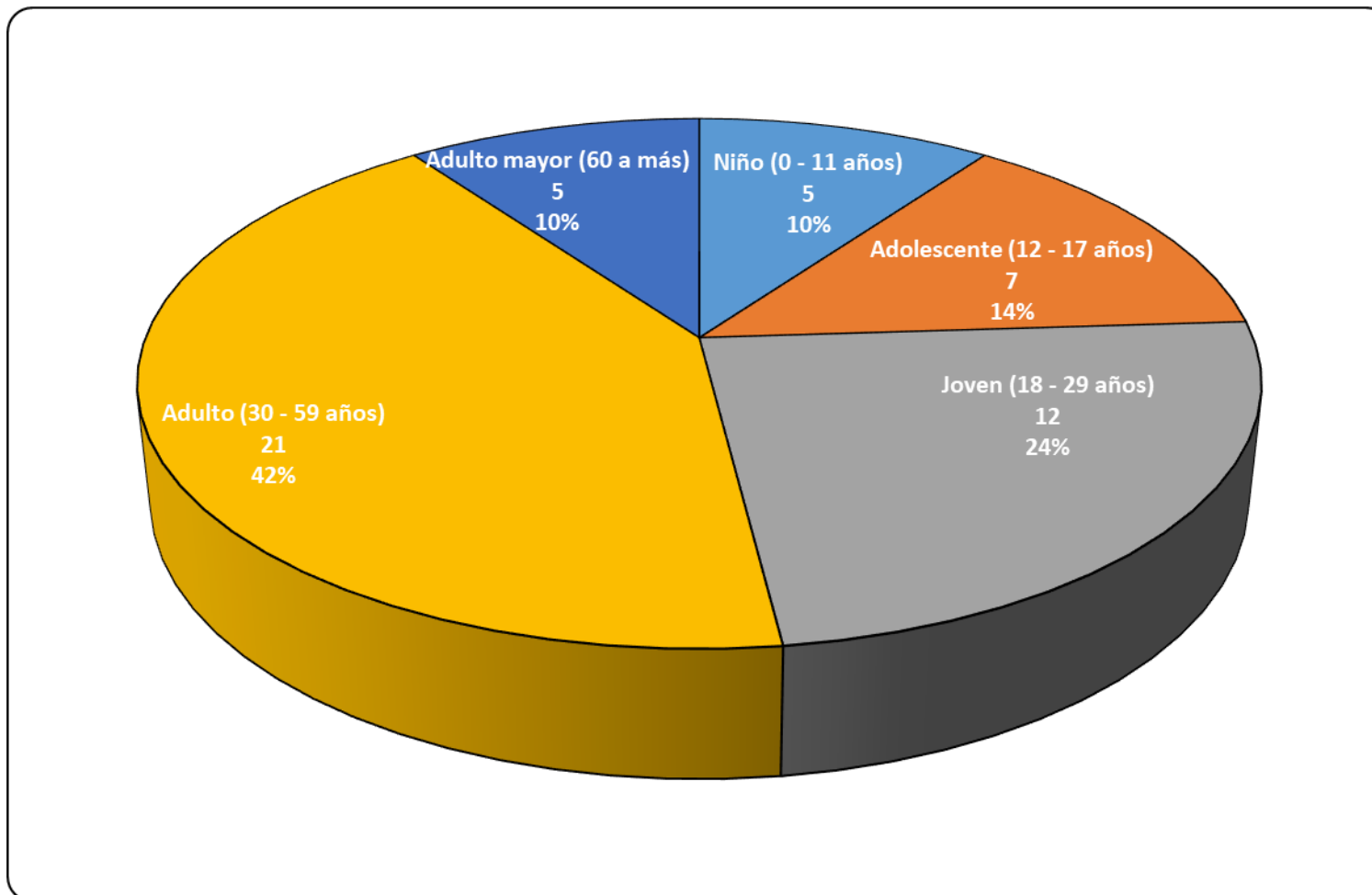
OGESS-A.H: CASOS NOTIFICADOS DE DENGUE POR SEMANAS EPIDEMIOLÓGICAS, 2021 – 2024*

OGESS-A.H: CANAL ENDÉMICO DE DENGUE, 2024*



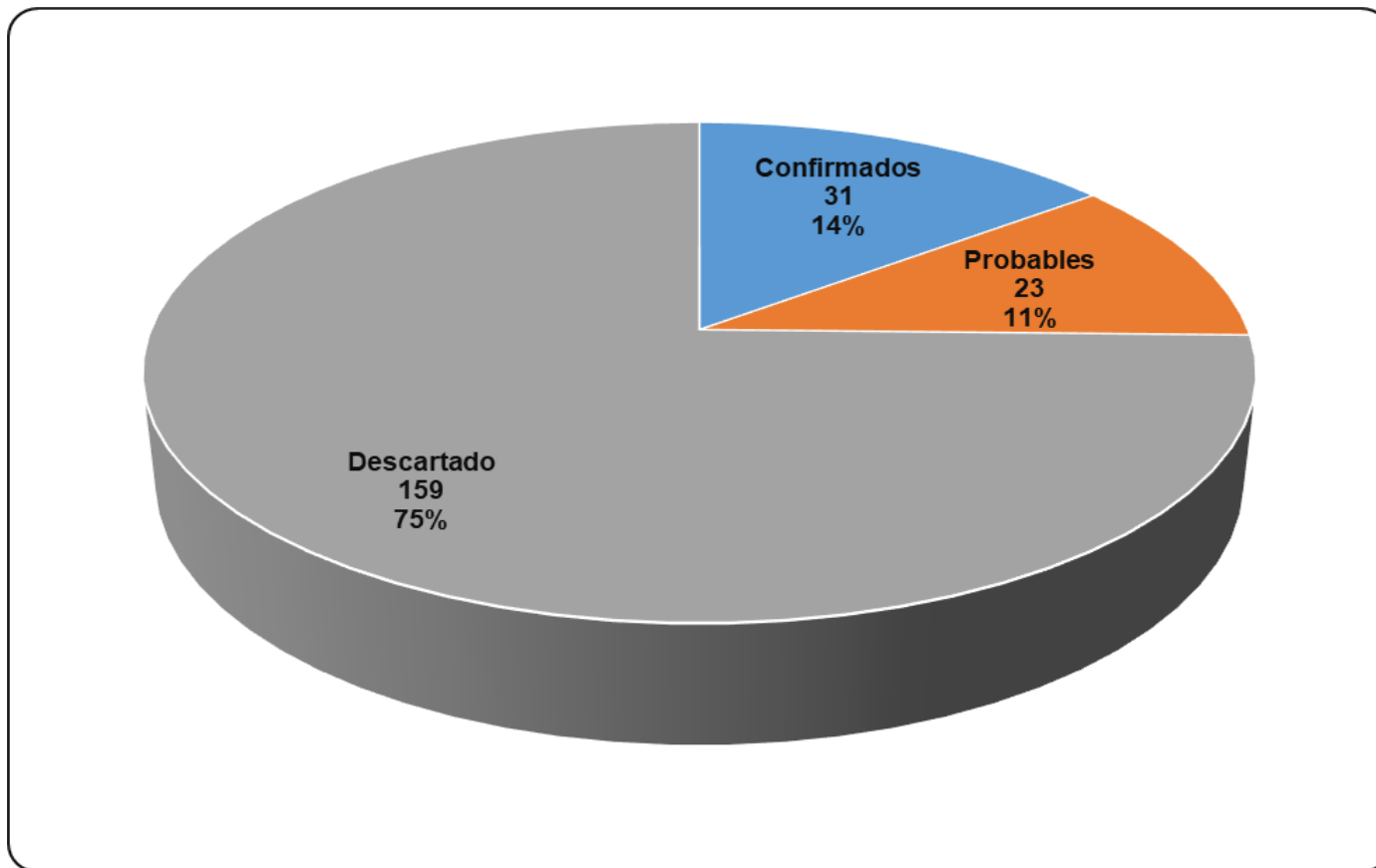
Hasta la S.E 08 la curva epidémica del canal endémico de Dengue ubica en la zona de ALARMA a la provincia de Tocache.

OGESS-A.H: CASOS DE DENGUE SEGÚN GRUPO ETAREO 2024*



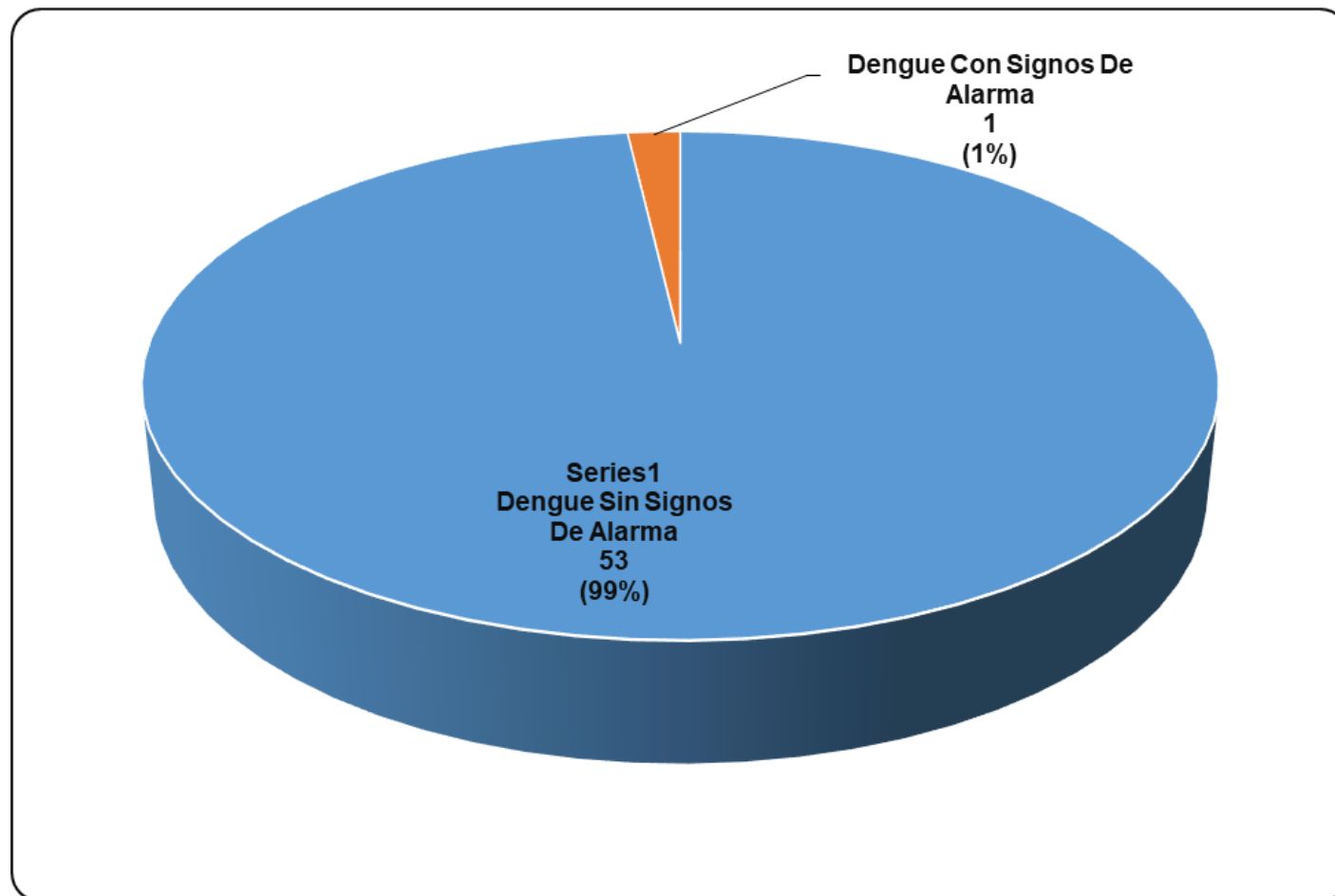
Hasta la S.E 07 se han notificado 50 casos, de los cuales el 10% son Niños, 14% son Adolescentes, 24% Jóvenes, 42% es Adulto y el 10% es Adulto Mayor.

OGESS-A.H: CASOS DE DENGUE POR TIPO DE DIAGNOSTICO 2024*



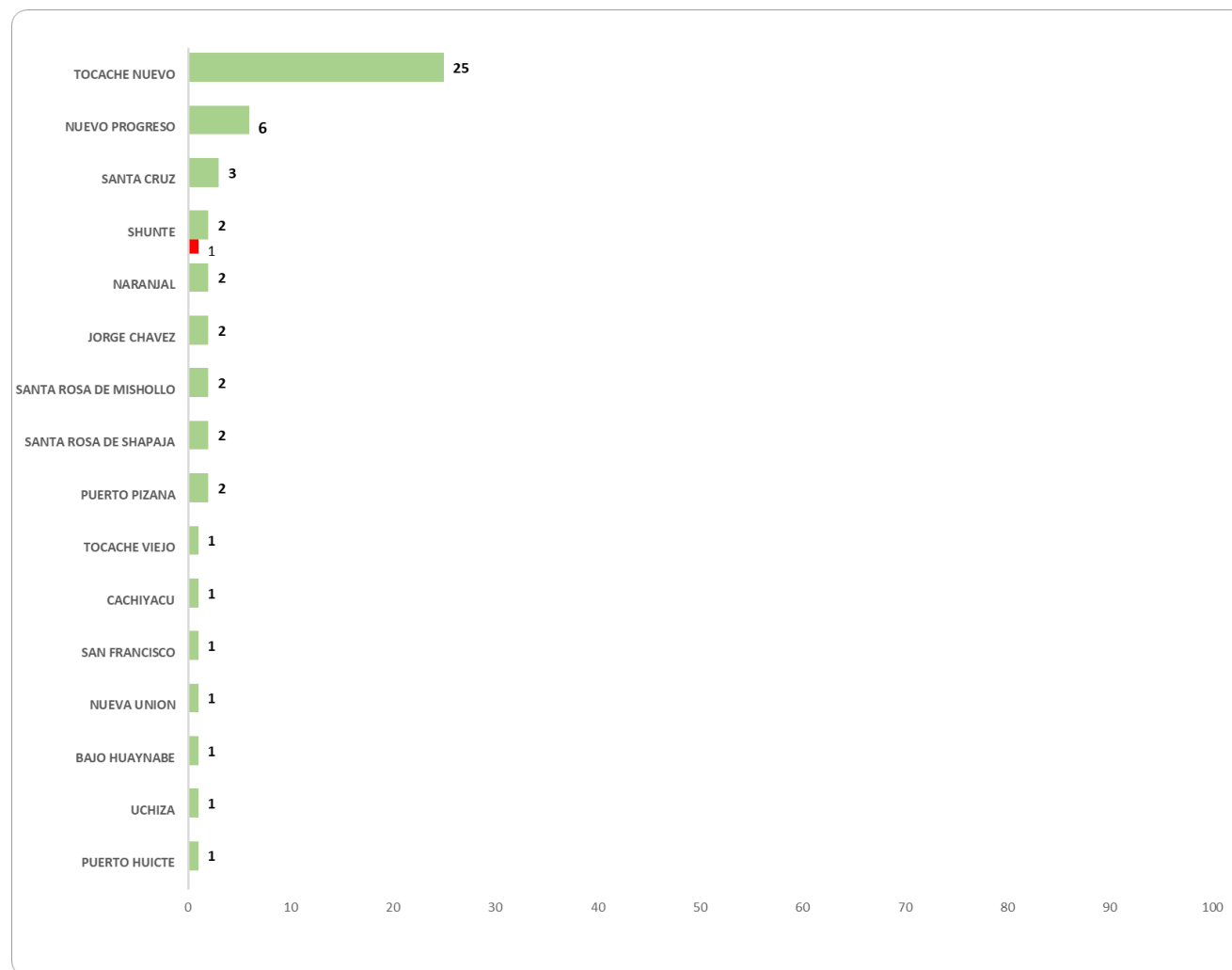
Hasta la S.E 08 se han notificado 213 casos de dengue el 11% son Probables, el 14% son Confirmados y el 75% es Descartados.

OGESS-A.H: CASOS DE DENGUE POR DISTRITOS Y TIPO DE CLASIFICACION DE DIAGNOSTICO - 2024



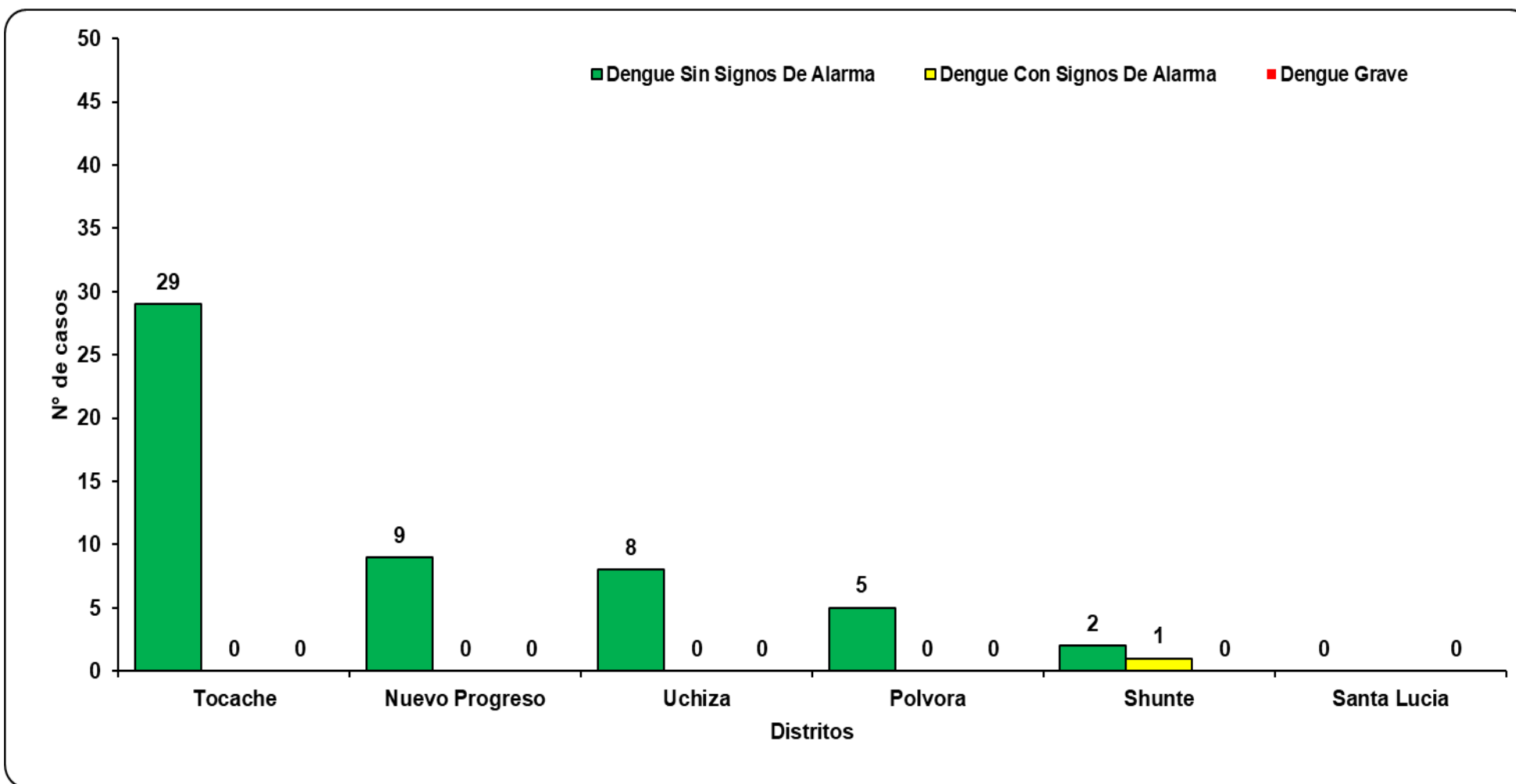
Hasta la S.E 08 se han notificado 54 casos, de los cuales el 99% son Dengue sin signos de Alarma y un 1% es Dengue con signos de Alarma.

OGESS-A.H: CASOS ACUMULADOS DE DENGUE POR LOCALIDADES 2024*



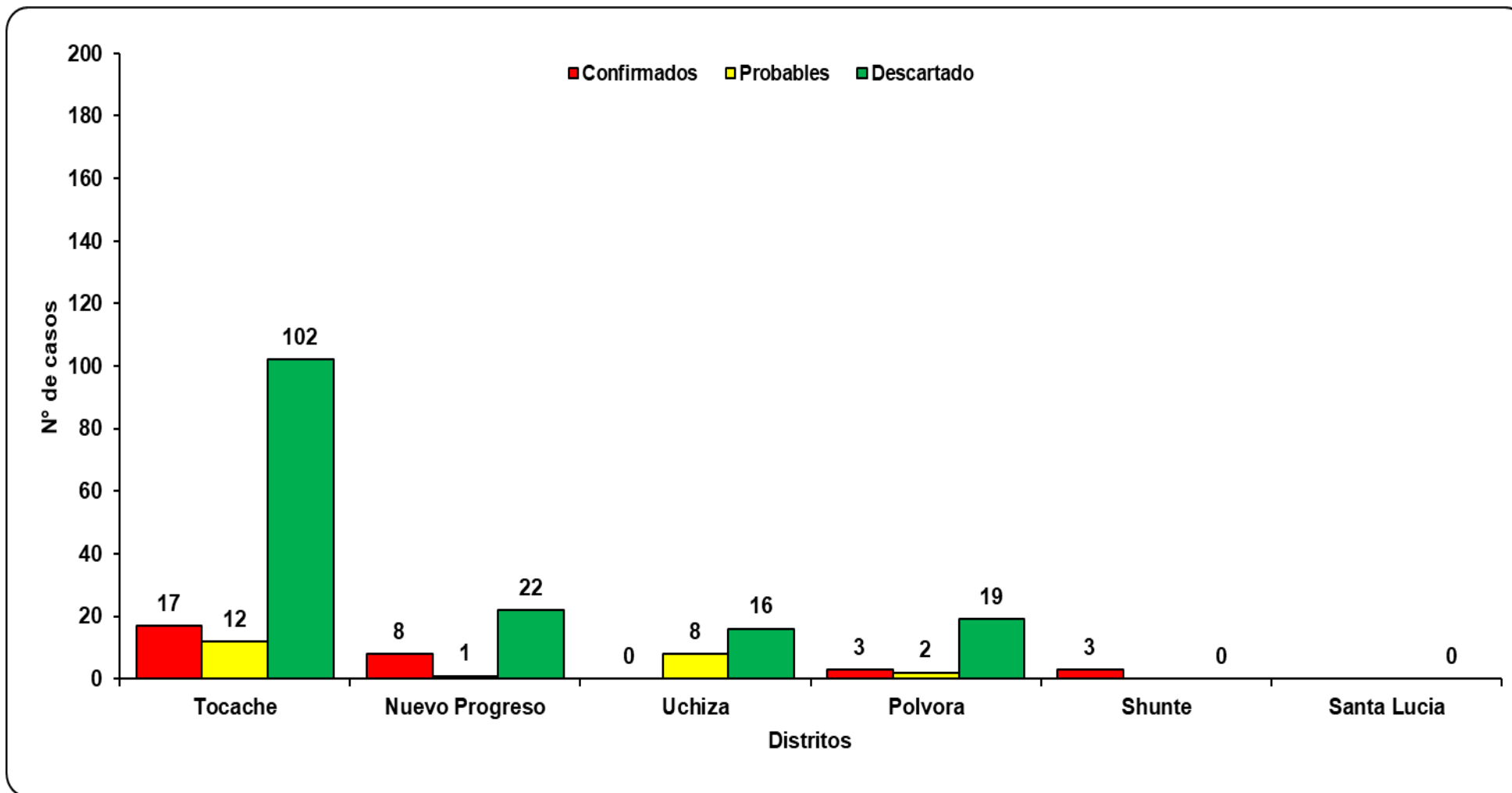
« Hasta la S.E 08, las localidades que han notificado más casos de dengue son Tocache nuevo (25), progreso (6), Santa cruz(3) seguido de Shunte(3), haciendo un acumulado de 54 casos (confirmados y probables) según lugar de procedencia.

OGESS-A.H: CASOS ACUMULADOS DE DENGUE POR DISTRITOS Y POR CLASIFICACION DE DIAGNOSTICO – 2024*



« Casos acumulados hasta la S.E 08, el distrito que ha notificado mas casos de dengue(probable y confirmado) es Tocache(29), con una tasa de incidencia acumulada TIA 7,0 casos por 10^{mil} habitantes.

OGESS-A.H: CASOS ACUMULADOS DE DENGUE, POR DISTRITOS Y TIPO DE DIAGNOSTICO – 2024*



« Casos acumulados Hasta la S.E 08, el distrito que ha notificado mas casos de dengue y según el tipo de diagnostico (confirmado, probables y descartado) es Tocache(131), nuevo progreso(31), polvora con (24) , uchiza(24), y seguido de shunte(3);haciendo un acumulado de 213 casos.



GOBIERNO REGIONAL
SAN MARTÍN
— DIRESA —

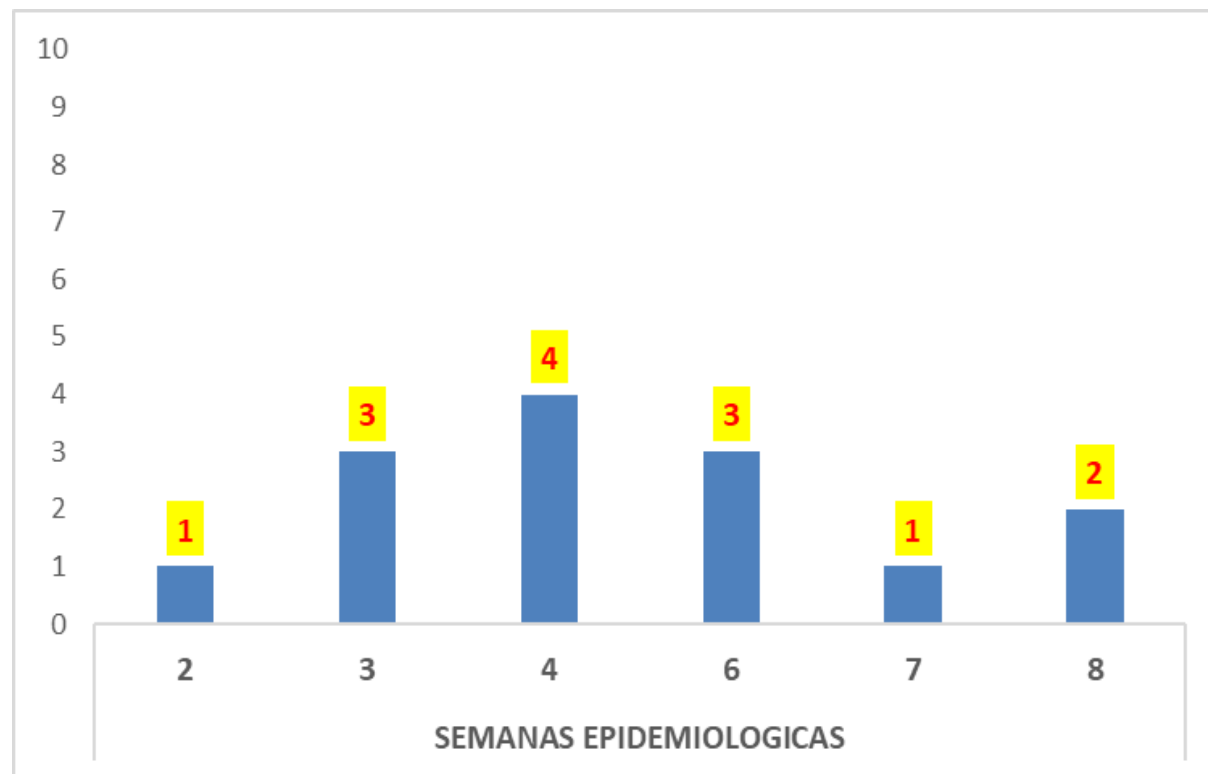
HOSPITALIZADOS POR DENGUE



OFICINA DE GESTION DE SERVICIOS DE SALUD ALTO HUALLAGA
TOCACHE

Nº DE CASOS HOSPITALIZADOS POR DENGUE – 2024*

UNIDAD NOTIFICANTES	SEMANAS EPIDEMIOLOGICAS						Total general
	2	3	4	6	7	8	
HOSPITAL DE TOCACHE	1	3	4	3	1	2	14



MAPA DE UBICACIÓN DEL CASOS CONFIRMADO DE DENGUE 2024





GOBIERNO REGIONAL
SAN MARTÍN
— DIRESA —

ACTIVIDADES DE CONTROL VECTORIAL

CONTROL VECTORIAL DE *Aedes Aegypti*



OFICINA DE GESTION DE SERVICIOS DE SALUD ALTO HUALLAGA
TOCACHE

FORMATO: CONSOLIDADO CONTROL LARVARIO de *Aedes aegypti*

ZONA	VIVIENDA										CRIADEROS																									PYRIPROXYFEN (g.)										
	TOTAL	PROGRAMADAS	INSPECCIONADA	COBERTURA DE VIVIENDAS INSPECCIONADAS	CERRADA	DESHABITADA	RENUENTE	POSITIVAS (f)	TRATADAS	C1					C2					C3			C4			C5				C6					C7			C8			TOTAL DE CRIADEROS					
										I	P	TQ	PPF (g.)	I	P	TQ	TF	PPF (g.)	I	P	TF	I	P	TF	I	P	TF	PPF (g.)	I	P	TQ	TF	PPF (g.)	I	P		E	I	P	E	I	P	TQ	TF	E	
1	585	585	517	88	34	25	9	63	119	340	5	102	709	556	23	21	14	7	1024	24	29	107	9	10	1494	5	5	0	43	5	0	5	0	823	20	819	774	7	102	5161	98	123	63	921	716	
2	712	712	629	3124	42	33	8	22	127	576	6	120	707	446	21	6	10	2	926	14	14	26	0	0	2159	0	0	0	59	14	8	6	1	163	0	161	610	2	86	4965	57	134	30	247	710	
3	578	578	517	3072	26	27	8	33	86	385	0	76	426	461	21	11	19	5	1193	18	18	71	3	3	1710	2	2	0	69	3	0	3	0	423	1	343	620	1	232	4932	49	87	45	575	431	
4	466	466	423	2883	22	17	4	41	172	279	0	162	924	145	2	0	2	1	597	44	44	36	7	7	910	5	5	0	91	25	10	15	0	297	3	298	596	5	69	2951	91	172	73	367	925	
	2341	2341	2086	89,11	124	102	29	159	504	1580	11	460	2766,14	1608	67	38	45	14,32	3740	100	105	240	19	20	6273	12	12	0,00	262	47	18	29	1,20	1706	24	1621	2600	15	489	18009	295	516	211	2110	2781,66	

FORMATO: CONSOLIDADO CONTROL LARVARIO de *Aedes aegypti*

SEMANA: 06-2024

ZONA	VIVIENDA										CRIADEROS																									PYRIPROXYFEN (g.)										
	TOTAL	PROGRAMADAS	INSPECCIONADA	COBERTURA DE VIVIENDAS INSPECCIONADAS	CERRADA	DESHABITADA	RENUENTE	POSITIVAS (f)	TRATADAS	C1					C2					C3			C4			C5				C6					C7			C8			TOTAL DE CRIADEROS					
										Tanque Elevado, Tanque Bajo, Pozos					Barril, Cilindro, Sansón					Balde, Batea, Tina			Ollas, Cántaro de Barro			Florero, Maceta				Liantas					Inservibles que son Criaderos			Otros Criaderos								
										I	P	TQ	PPF (g.)		I	P	TQ	TF	PPF (g.)	I	P	TF	I	P	TF	I	P	TF	PPF (g.)	I	P	TQ	TF	PPF (g.)	I		P	E	I	P	E	I	P	TQ	TF	E
1	1637	1637	1452	89	103	64	18	131	341	1002	8	304	1880	1244	67	54	30	15	2957	57	45	244	20	17	5131	10	10	0	171	21	1	25	0	1841	22	1793	2113	26	353	14703	231	359	127	2146	1895	
2	1417	1417	1257	7160	83	61	16	55	344	1262	7	341	2079	934	25	9	15	9	2170	32	29	104	2	2	4886	0	0	0	154	21	8	12	1	682	6	656	1325	2	310	11517	95	358	58	966	2089	
3	1385	1385	1232	6743	72	60	21	73	234	969	2	205	1223	1036	32	18	30	8	2987	42	40	196	5	5	4502	4	3	0	224	10	0	10	0	994	1	779	1744	8	652	12652	104	223	88	1431	1231	
4	1454	1454	1294	#iDIV/0!	89	50	21	136	527	976	4	519	3014	401	15	1	15	17	2007	137	137	165	24	24	4013	15	15	0	456	92	36	59	4	1211	6	1146	2028	16	564	11257	309	556	250	1710	3036	
	5893	5893	5235	88,83	347	235	76	395	1446	4209	21	1369	8196,44	3615	139	82	90	48,94	10121	268	251	709	51	48	18532	29	28	0,00	1005	144	45	106	5,00	4728	35	4374	7210	52	1879	50129	739	1496	523	6253	8250,38	

FORMATO: CONSOLIDADO CONTROL LARVARIO de *Aedes aegypti*

SEMANA: 07-2024

ZONA	VIVIENDA										CRIADEROS																									PYRIPROXYFEN (g.)											
	TOTAL	PROGRAMADAS	INSPECCIONADA	COBERTURA DE VIVIENDAS INSPECCIONADAS	CERRADA	DESHABITADA	RENUENTE	POSITIVAS (f)	TRATADAS	C1					C2					C3			C4			C5					C6						C7			C8			TOTAL DE CRIADEROS				
										Tanque Elevado, Tanque Bajo, Pozos					Barril, Cilindro, Sansón					Balde, Batea, Tina			Ollas, Cántaro de Barro			Florero, Maceta					Llantas						Inservibles que son Criaderos			Otros Criaderos							
										I	P	TQ	PPF (g.)		I	P	TQ	TF	PPF (g.)	I	P	TF	I	P	TF	I	P	TF	PPF (g.)	I	P	TQ	TF	PPF (g.)	I		P	E	I	P	E	I	P	TQ	TF	E	
1	1642	1642	1457	89	103	64	18	133	341	1003	8	304	1880	1247	67	54	30	15	2974	57	45	244	20	17	5144	10	10	0	172	22	1	26	0	1860	22	1812	2124	27	355	14768	233	359	128	2167	1895		
2	1417	1417	1257	7160	83	61	16	55	344	1262	7	341	2079	934	25	9	15	9	2170	32	29	104	2	2	4886	0	0	0	154	21	8	12	1	682	6	656	1325	2	310	11517	95	358	58	966	2089		
3	1385	1385	1232	6743	72	60	21	73	234	969	2	205	1223	1036	32	18	30	8	2987	42	40	196	5	5	4502	4	3	0	224	10	0	10	0	994	1	779	1744	8	652	12652	104	223	88	1431	1231		
4	1486	1486	1324	12068	92	49	21	137	531	994	4	523	3037	418	15	1	15	17	2074	139	139	174	24	24	4084	15	15	0	466	96	36	63	4	1237	6	1172	2069	16	566	11516	315	560	256	1738	3058		
	5930	5930	5270	88,87	350	234	76	398	1450	4228	21	1373	8219,14	3635	139	82	90	48,94	10205	270	253	718	51	48	18616	29	28	0,00	1016	149	45	111	5,00	4773	35	4419	7262	53	1883	50453	747	1500	530	6302	8273,08		



GOBIERNO REGIONAL
SAN MARTÍN
— DIRESA —

ACTIVIDADES DE PROMSA

OFICINA DE GESTION DE SERVICIOS DE SALUD ALTO HUALLAGA
TOCACHE

CAPACITACION AGENTES COMUNITARIOS EN TEMAS DE DENGUE



Conformación de vigilancia comunal de Cepesa en Articulación con el Puesto de Salud CEDRO



SESION EDUCATIVA DENGUE Y RABIA EN EL PUESTO DE SALUD PUSHURUMBO



DIRECCIÓN REGIONAL DE SALUD SAN MARTIN

OFICINA DE GESTION DE SERVICIOS DE SALUD ALTO HUALLAGA

EPIDEMIOLOGIA



GOBIERNO REGIONAL
SAN MARTÍN
— DIRESA —



Somos
tu Gente

Director General de Salud

LIC. NUT. CHRISTIAN RUIZ VASQUEZ

Equipo de la Dirección de Gestión Prestacional

Unidad de Vigilancia Epidemiológica

Lic. Olinda Huallpa Pacco

Resp. de Epidemiologia

TAP. Miguel ángel valdivia Reátegui

Resp. De la Notificacion