



GOBIERNO REGIONAL  
**SAN MARTÍN**



# **BOLETÍN ESTADÍSTICO REGIONAL**

Boletín N° 001

*Generando Desarrollo  
con **Transparencia!***

SUB GERENCIA DE  
PLANEAMIENTO ESTRATÉGICO  
Y ESTADÍSTICA REGIONAL

FEBRERO 2024



GOBIERNO REGIONAL  
**SAN MARTÍN**

**Boletín Estadístico Regional San Martín**

**Gerencia Regional de Planeamiento y Presupuesto**

**Oficina de Relaciones Públicas y C.I.**

# Tabla Contenido

**04** Presentación

## **PRINCIPALES INDICADORES REGIONALES**

**05** Acceso al Seguro Integral de Salud

**06** Atención oportuna en los Centros de Salud

**07** Desnutrición Crónica Infantil

**08** Anemia

**10** Muerte Materna

**10** Muerte Fetal y Neonatal

## **ENFERMEDADES VIRALES Y FEBRILES EN LA REGIÓN**

**11** El Covid 19

**12** El Dengue

# Presentación

El Gobierno Regional San Martín, en el marco de la ley Orgánica de Gobiernos Regionales, tiene como finalidad fomentar el desarrollo regional integral sostenible, así como garantizar el cumplimiento de los procesos con eficiencia, transparencia en busca de la modernización de la gestión pública.

Del mismo modo, mediante la ejecución de inversión pública busca cerrar brechas de infraestructura y de acceso a servicios, y a fin de brindar a la población mejores vías de comunicación, hospitales con infraestructura adecuada, Instituciones Educativas en buen estado, entre otros servicios; generando además puestos de trabajo dignos, así como dinamizando la economía que nos permita acelerar el proceso de reactivación económica en la región.

La Gerencia Regional de Planeamiento y Presupuesto, como órgano de asesoramiento, se encarga de coordinar con las Unidades Ejecutoras del pliego la gestión eficiente de los recursos públicos, orientando su uso a través de la ejecución de inversiones y actividades que mejoren la provisión de bienes, servicios e infraestructura para el desarrollo regional de manera articulada con los niveles de gobierno en aras de mejorar la calidad de vida de la población.

En ese sentido, los boletines estadísticos, recopilan información estadística e información de los indicadores más significativos enmarcados a las principales políticas y planes regionales y cuya estructura se encuentra alineada a los ejes de desarrollo regional, tales como; el eje Social, Económico, Ambiental e Institucional establecidos en la política institucional del Gobierno Regional San Martín, con el fin de brindar a la población una herramienta de consulta ágil y de interés público, que contribuya de esta forma a mejorar la gestión institucional y fortalecer la gobernanza regional.

Esta herramienta, constituye un esfuerzo coordinado del Gobierno Regional San Martín a través de la Gerencia Regional de Planeamiento y Presupuesto, con la finalidad de poner a disposición información oportuna que coadyuve a la toma de decisiones por parte de los diferentes actores.

## PRINCIPALES INDICADORES REGIONALES

### ACCESO AL SEGURO INTEGRAL DE SALUD

A continuación, se presenta una serie de cuadros y gráficos que ilustran el acceso de la población del departamento de San Martín al Seguro Integral de Salud. Este seguro tiene como finalidad garantizar la atención oportuna a todos los ciudadanos en el territorio, reconociendo así su derecho fundamental a la salud.

Por consiguiente, se muestra cómo ha evolucionado la cobertura de este seguro a lo largo del tiempo, a través del registro en el SIS desde el año 2022, Así tenemos:



Podemos observar que, durante el año fiscal 2022, de una población total de 924,516 personas en el departamento, 864,781 se afiliaron al Seguro Integral de Salud, lo que representa un 93.54% de la población inscrita en el sistema Integral de salud en la región.

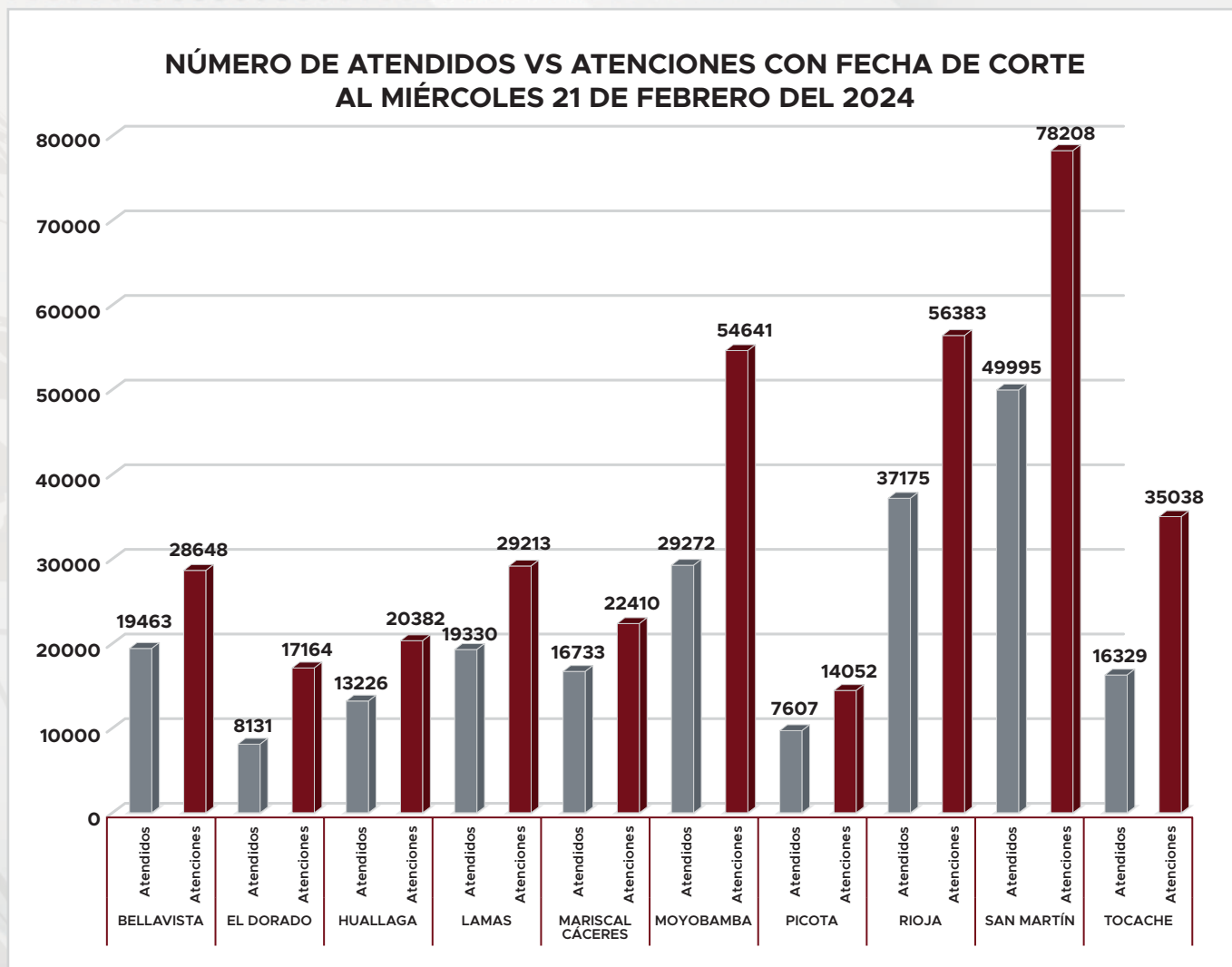
Asimismo, en lo que respecta al año fiscal 2023, podemos observar lo siguiente:



De las 940,143 personas registradas en la región de San Martín hasta el 2023, 881,218 se han afiliado al Seguro Integral de Salud, lo que equivale al 93.73%. Si comparamos estos datos con los del año 2022, podemos observar que hay una diferencia de 16,437 personas que aún no se han afiliado al SIS. Esto indica que la incorporación al seguro es progresiva y ascendente, lo que contribuye a reducir una brecha sustancial en el acceso a la salud pública de los ciudadanos en la región.

## ATENCIÓN OPORTUNA EN LOS CENTROS DE SALUD

El cuadro anterior muestra la cantidad de personas atendidas en los establecimientos de salud de cada provincia en el departamento de San Martín. Esto refleja que los diversos centros de salud están operativos y son capaces de brindar una atención oportuna a la ciudadanía.



Fuente: HISMINSA

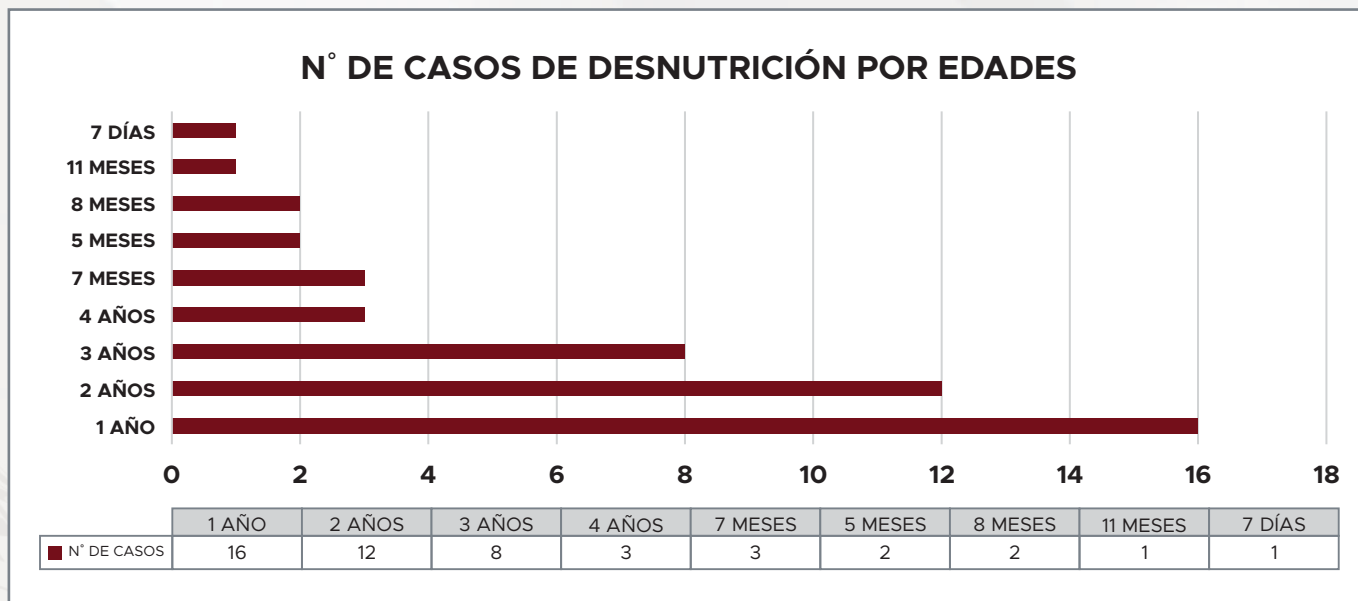
El total de personas atendidas vs el total de atenciones hasta el 21 de febrero de 2024.

<b>Total, Atendidos</b>	<b>217,261</b>
<b>Total, Atenciones</b>	<b>356,139</b>

Fuente: Elaboración Propia

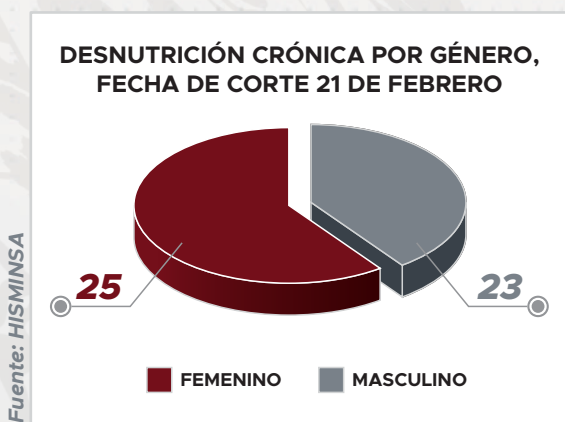
Es importante señalar que, hasta el 21 de febrero de 2024, un total de 217,261 personas fueron atendidas en todo el departamento de San Martín. Además, podemos observar que el acceso a la atención médica oportuna en la región ha experimentado una tendencia ascendente. En el año 2022, se atendieron a 784,741 personas, mientras que en 2023 se atendieron a un total de 674,625. Estos datos resaltan la prioridad dada a la salud y su accesibilidad en el territorio, como parte de los esfuerzos para cerrar brechas en este aspecto.

## DESNUTRICIÓN CRÓNICA INFANTIL – DCI



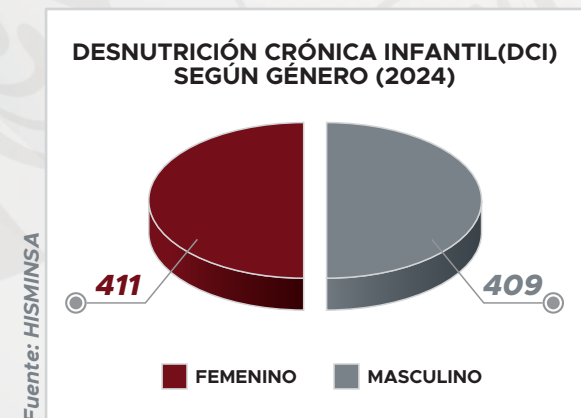
Fuente: **HISMNSA**

La desnutrición crónica infantil es un problema de salud pública a nivel mundial. En este contexto, nuestro país, y específicamente el departamento de San Martín, no está exento de esta problemática, lo que representa una brecha importante que debe ser reducida. En este sentido, se están realizando esfuerzos significativos a través de los brazos articuladores del Gobierno Regional, tanto desde la Dirección Regional de Salud como desde la Dirección Regional de Educación.



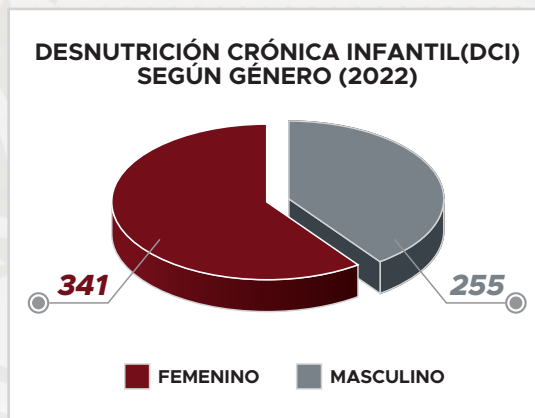
Fuente: **HISMNSA**

De la revisión de los indicadores regionales, se identifica que en el año 2024 se registraron 48 casos de desnutrición crónica infantil, entre las provincias y distritos del departamento San Martín. Estos casos incluyen a 23 mujeres y 25 varones, con edades comprendidas entre los 5 meses y los 4 años. Cada uno de estos casos ha sido objeto de seguimiento y control para promover el desarrollo de niños sanos.



Fuente: **HISMNSA**

En comparación con el año 2023, en el presente año se registraron un total de 820 casos de desnutrición crónica infantil. De estos, 411 fueron niños y 409 niñas.



Fuente: **HISMNSA**

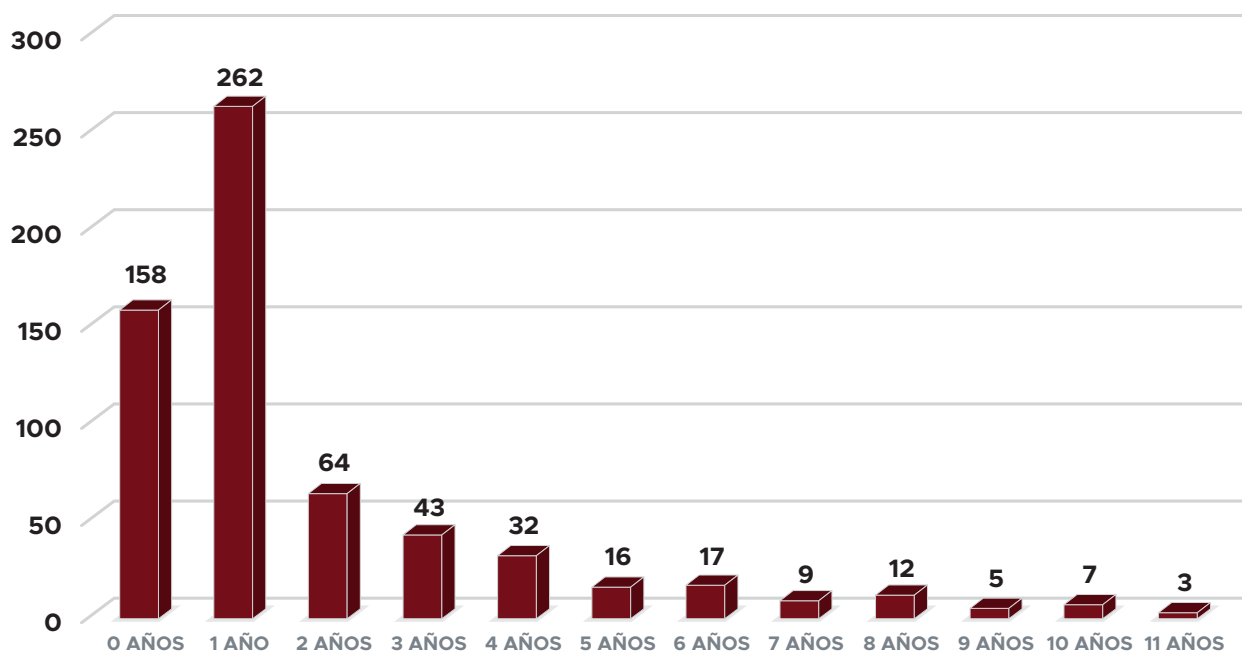
En el año 2022, se registraron 596 casos de desnutrición crónica infantil, de los cuales 341 fueron niños y 255 niñas.

## ANEMIA



La anemia sigue siendo un problema de salud pública en el Perú, especialmente entre niños y niñas de 6 a 35 meses de edad, quienes representan los casos más frecuentes en todo el territorio nacional.

**N° DE CASOS DE ANEMIA, FECHA DE CORTE 27 DE FEBRERO 2024**



Fuente: DIRESA (Observatorio Digital)

RESUMEN	
<b>Año</b>	<b>2024</b>
<b>Mes</b>	<b>Enero</b>
<b>Provincia</b>	<b>TODOS</b>
<b>Distrito</b>	<b>TODOS</b>
<b>Establecimiento</b>	<b>TODOS</b>
<b>TOTALES</b>	<b>626</b>

Fuente: DIRESA (Observatorio Digital)

En la región de San Martín, se han identificado claramente casos de anemia en niños y niñas desde el nacimiento hasta los 11 años de edad. Durante los primeros meses del 2024, se registraron 626 casos en toda la región, lo que constituye una alerta que señala la necesidad de continuar implementando medidas preventivas y correctivas para contrarrestar el aumento de casos en la región.



RESUMEN	
Año	2023
Mes	TODOS
Provincia	TODOS
Distrito	TODOS
Establecimiento	TODOS
<b>TOTALES</b>	<b>8,897</b>

Fuente: DIRESA (Observatorio Digital)

En el año 2023, se registró un total de 8,897 casos de anemia, una cifra preocupante que motivó al Gobierno Regional San Martín a tomar diversas acciones con el objetivo de reducir la brecha establecida por este indicador.

RESUMEN	
Año	2022
Mes	TODOS
Provincia	TODOS
Distrito	TODOS
Establecimiento	TODOS
<b>TOTALES</b>	<b>8,151</b>

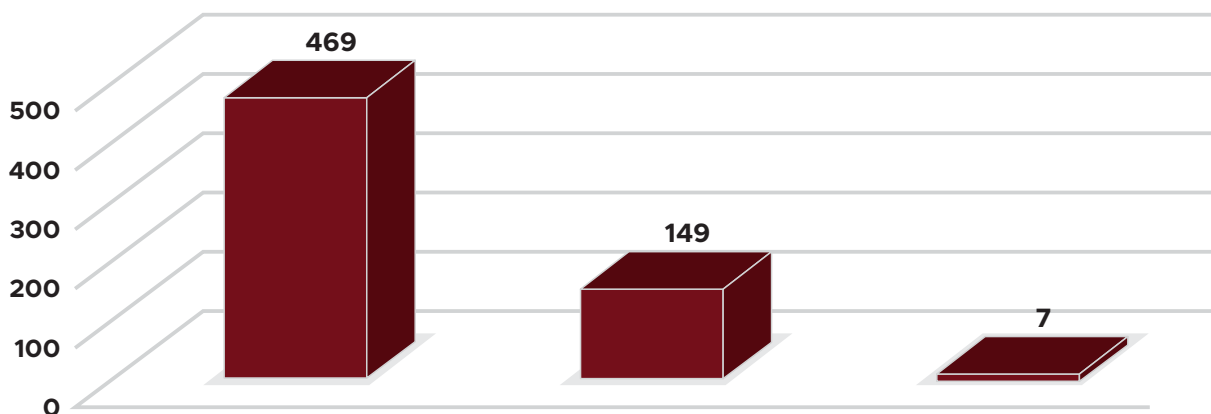
Fuente: DIRESA (Observatorio Digital)

Asimismo, en el año 2022 se registraron 8,151 casos, manteniendo una media de alrededor de 8,000 registros desde entonces. Esta constante cifra refleja claramente que la anemia es un problema público persistente en la región. Sin embargo, este hecho ha impulsado un avance significativo en la estrategia para erradicarla, lo que ha llevado a establecer medidas muy específicas en el proceso de contrarrestar la anemia en los niños de la región.



De los 623 casos registrados, 8 han sido diagnosticados como severos, lo que ha requerido establecer tratamientos específicos para contrarrestar el avanzado nivel de la enfermedad. Por otro lado, la mayoría de los niños y niñas, que sumaron un total de 465 registros, presentaron un diagnóstico de anemia leve, lo que les permite recibir un tratamiento adecuado con tendencia a ser dados de alta médica.

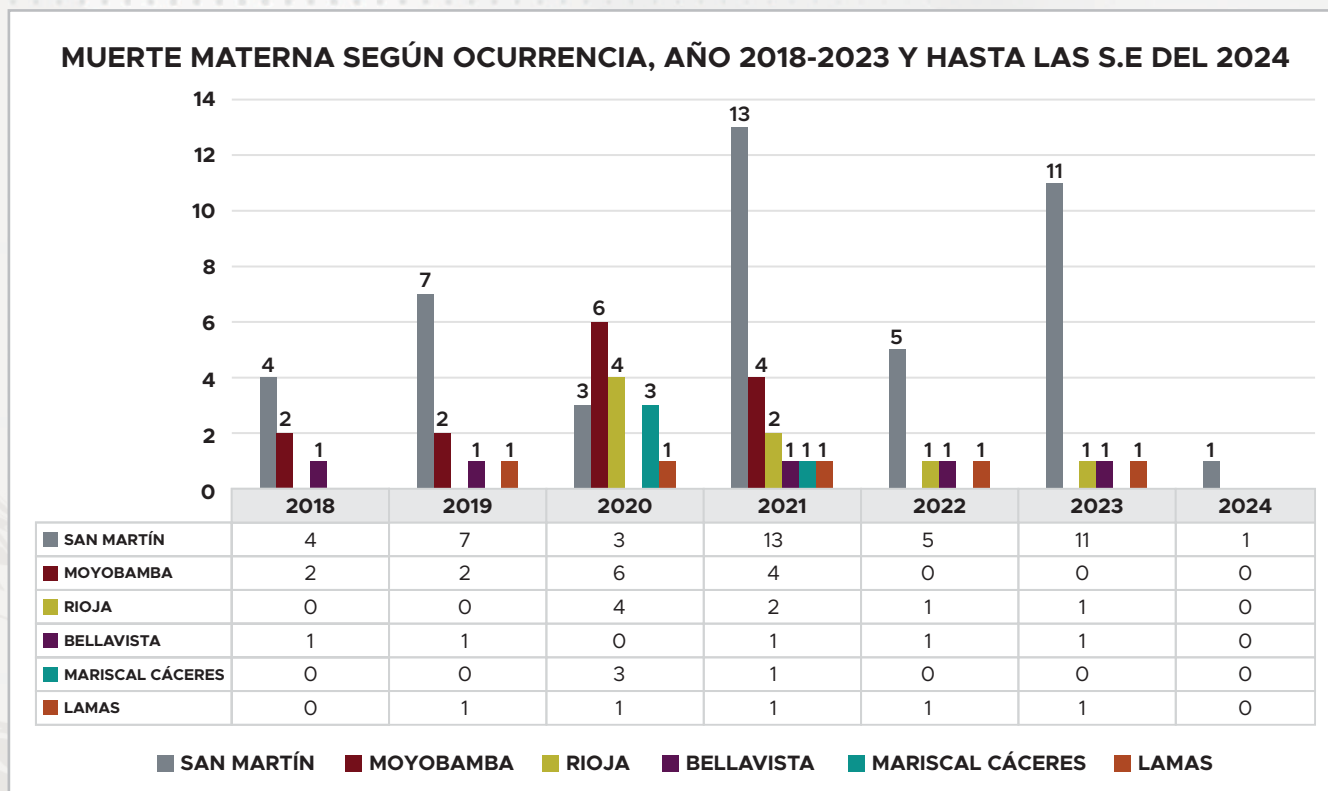
## N° DE CASOS DE ANEMIA SEGÚN VALOR LAB, FECHA DE CORTE 27 DE FEBRERO 2024



	LEVE	MEDERADO	SEVERO
■ N° DE CASOS	469	149	7

Fuente: DIRESA (Observatorio Digital)

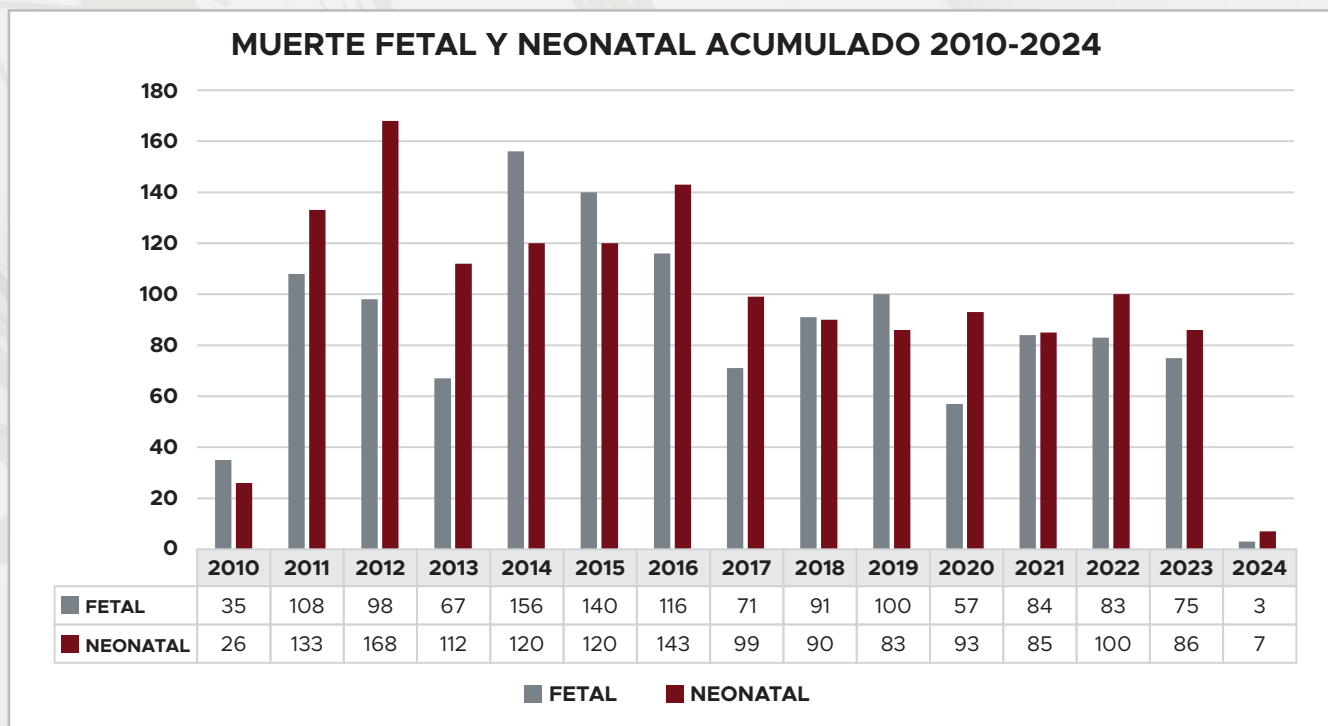
## MUERTE MATERNA



Fuente: DIRESA (Observatorio Digital)

En lo que va del presente año 2024, se ha registrado un caso de muerte materna en la región. Además, entre los años anteriores 2022 y 2023, se reportaron entre 8 y 14 fallecimientos respectivamente. Las provincias de Rioja, San Martín y Mariscal Cáceres fueron las que presentaron los índices de mortalidad más elevados.

## MUERTE FETAL Y NEONATAL



Fuente: DIRESA (Observatorio Digital)

En el año 2024, se muestra un acumulado de 3 muertes fetales y 7 muertes neonatales en la región San Martín. Estos datos resaltan la importancia de seguir implementando medidas preventivas y de atención prenatal y neonatal para reducir la incidencia de mortalidad en este grupo vulnerable.

# ENFERMEDADES VIRALES Y FEBRILES EN LA REGIÓN

## ENFERMEDAD VIRAL

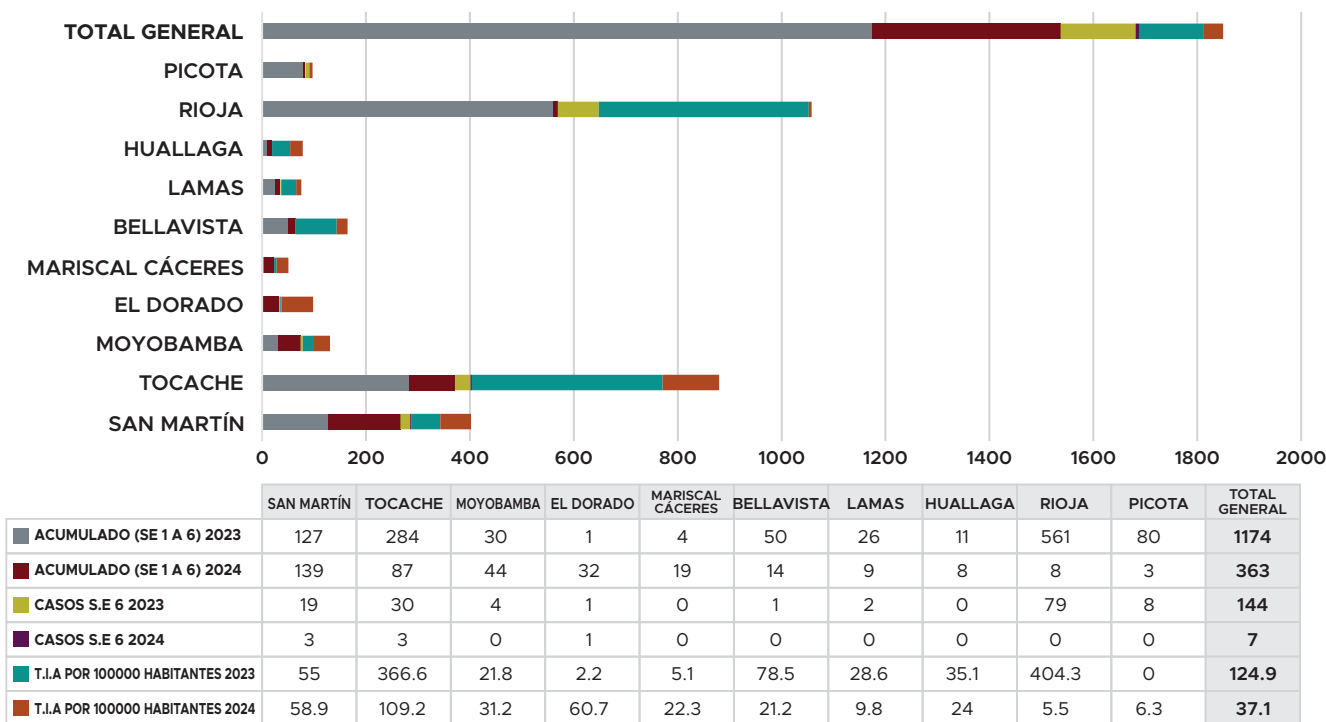
### COVID 19



El COVID-19, según la OMS, es una enfermedad viral respiratoria causada por el virus SARS-CoV-2. Las personas infectadas pueden experimentar síntomas que van desde leves hasta graves, dependiendo de su condición de salud, siendo especialmente riesgoso para aquellos con enfermedades subyacentes. Cualquier persona puede contraer la infección y desarrollar la enfermedad, incluso hasta su muerte.

Desde que fue declarada como pandemia en 2020, se han implementado medidas preventivas y estrategias para contener la propagación del virus. En la región San Martín, se ha observado un comportamiento y evolución de la enfermedad de la siguiente manera:

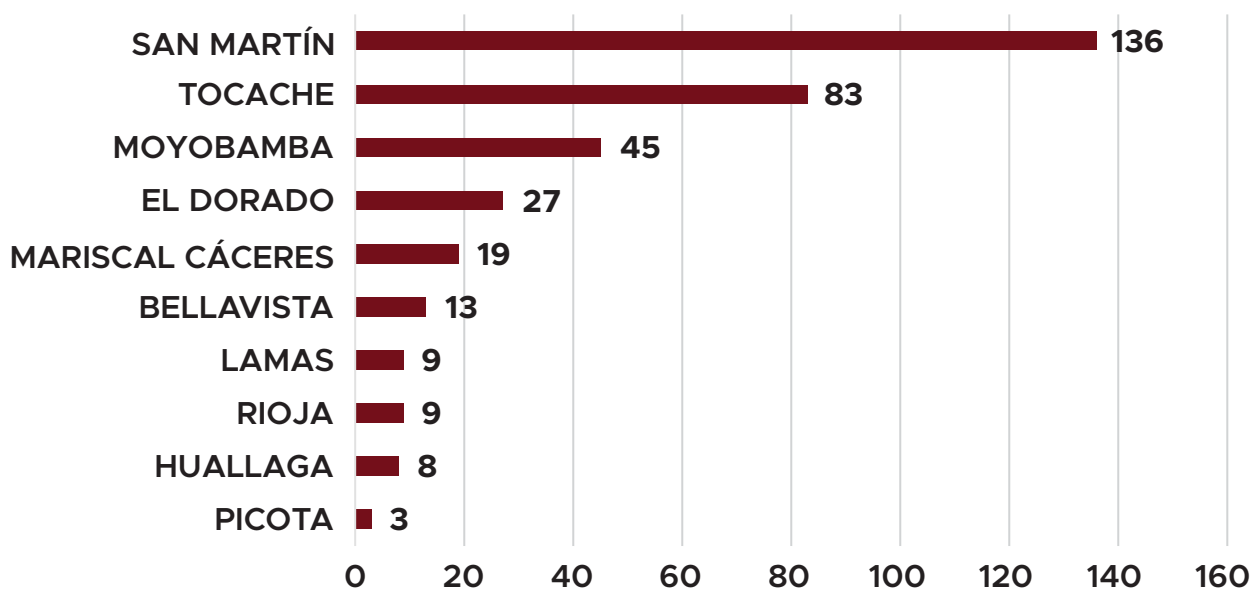
**NÚMERO DE CASOS S.E 6 Y ACUMULADO (S.E 1 A 6) 2023-2024**



Fuente: DIRESA (Observatorio Digital)

La provincia de San Martín, es la que presenta mayor índice de casos registrados en el año 2024, por lo que se viene llevando a cabo acciones conjuntas para neutralizar la propagación del virus.

## N° DE CASOS DE COVID REGISTRADOS SEGÚN PROVINCIAS 2024



Fuente: DIRESA (Observatorio Digital)

El acumulado regional hasta la Semana Epidemiológica 06 es de 352 casos, con una tasa de incidencia acumulada (T.I.A) de 36.3 casos por 105 habitantes. Esta cifra es menor en comparación con lo registrado en el año 2023, en el que se reportaron 1, 030 casos, con una T.I.A de 109.6 casos por 105 habitantes.

## ENFERMEDAD FEBRIL

### EL DENGUE

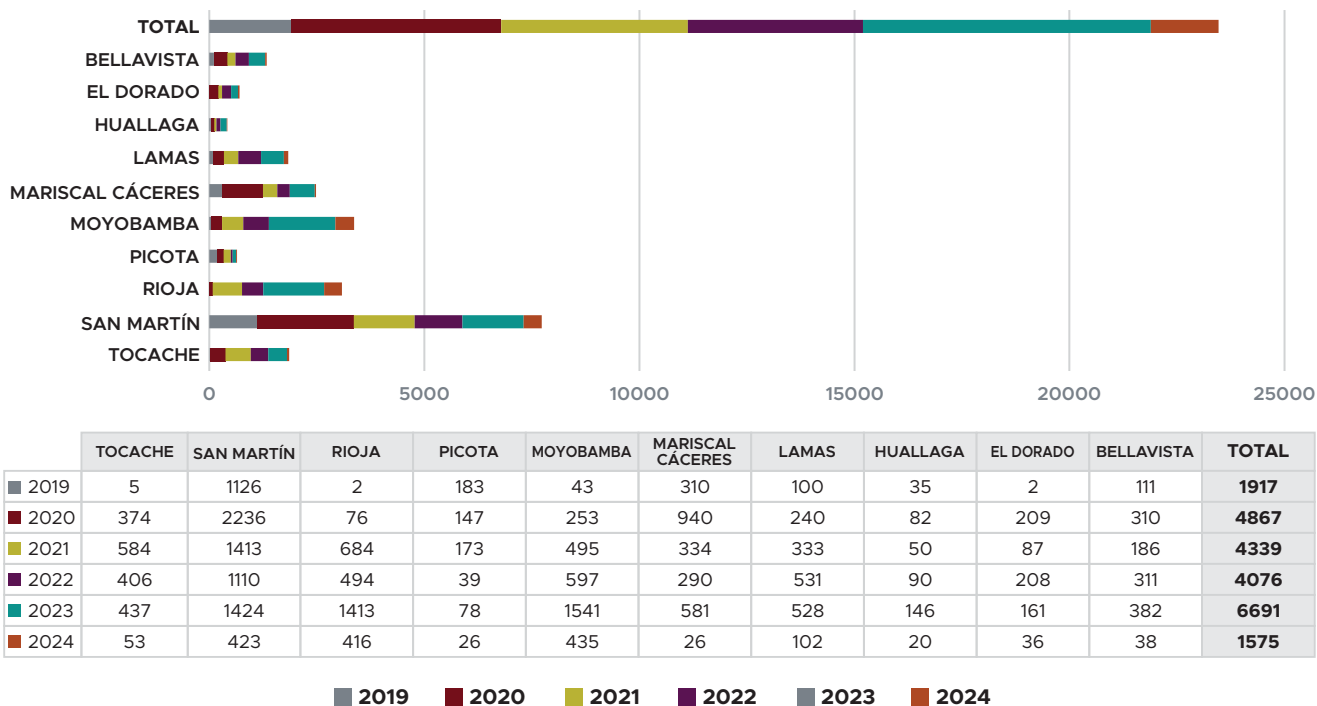


El dengue es una infección vírica transmitida por mosquitos, específicamente por el zancudo vector *Aedes Aegypti*. Es más frecuente en regiones de climas tropicales y subtropicales. Los síntomas comunes incluyen fiebre, dolor detrás de los ojos, de cabeza, muscular y de articulaciones, náuseas, vómitos, cansancio intenso, aparición de manchas en la piel, picazón y/o sangrado de nariz y encías. Además, se han registrado casos que van desde leves hasta graves.

Se puede observar que, hasta la actualidad, la infección por dengue ha tenido un gran impacto en la región San Martín. La provincia más afectada es Moyobamba, con 435 casos registrados, seguida por la provincia de San Martín con 423 casos y la provincia de Rioja con 416 casos de dengue. En

contraste, las provincias de Picota y Huallaga presentan un menor número de casos, con 26 y 20 respectivamente, como se muestra en el siguiente cuadro:

### NÚMERO DE CASOS DE DENGUE (CONFIRMADOS Y PROBABLES) SEGÚN PROVINCIAS 2019-2024



Fuente: DIRESA (Observatorio Digital)



Se vienen implementando medidas preventivas y correctivas de manera constante, lo que contribuye a limitar la propagación de la enfermedad y a eliminar posibles focos infecciosos para erradicar el zancudo transmisor.

Importante: Mediante el Decreto Supremo N° 004-2024-SA, el Gobierno Central, a través del Ministerio de Salud, informó sobre el aumento de la cifra de infectados a nivel nacional, alcanzando alrededor de 31,364 casos acumulados de dengue en todo el país. Como medida correctiva, se declaró en emergencia sanitaria a 20 regiones del territorio, incluyendo al departamento de San Martín. Esta medida permitirá la asignación de mayores recursos financieros con el objetivo principal de mejorar la gestión integral de la atención de casos de dengue en los establecimientos de salud, fortalecer el sistema de vigilancia epidemiológica e investigación de brotes de dengue, mejorar la capacidad de respuesta en la Red de Laboratorio de Salud Pública frente a la epidemia de dengue, fortalecer las actividades preventivo-promocionales mediante la articulación con los gobiernos locales y reducir los niveles de infestación vectorial.



GOBIERNO REGIONAL  
**SAN MARTÍN**

*Generando Desarrollo  
con **Transparencia!***

Publicación del Gobierno Regional de San Martín– Gerencia Regional  
de Planeamiento y Presupuesto– Sub Gerencia de Planeamiento  
Estratégico y Estadística Regional.

**Walter Grundel Jiménez**  
*Gobernador Regional de San Martín*