
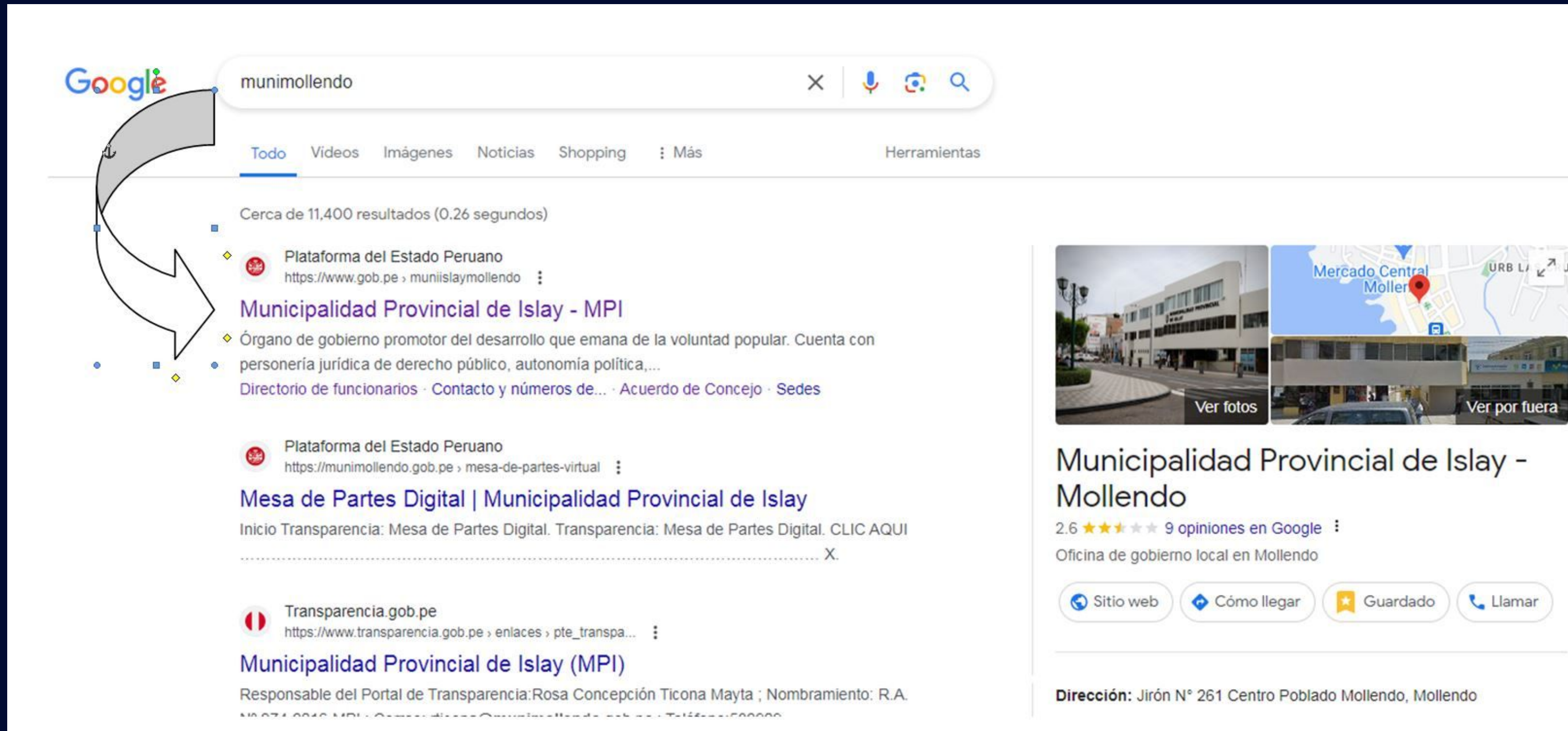


# MESA DE PARTES VIRTUAL

## Manual de Usuario



# PASO 1: Buscamos el portal de la Municipalidad Provincial de Islay



The image shows a Google search interface with the query 'munimollendo' in the search bar. The search results are displayed below the search bar, showing several entries. The first entry is for the 'Municipalidad Provincial de Islay - MPI', which is highlighted with a large white arrow pointing to it. The search results include the title, a brief description, and links to various services. To the right of the search results, there is a knowledge panel for the 'Municipalidad Provincial de Islay - Mollendo'. This panel includes a map showing the location of the municipal office, a rating of 2.6 stars from 9 reviews, and buttons for 'Sitio web', 'Cómo llegar', 'Guardado', and 'Llamar'. The address is listed as 'Dirección: Jirón N° 261 Centro Poblado Mollendo, Mollendo'.

Google

munimollendo

Todo Videos Imágenes Noticias Shopping Más Herramientas

Cerca de 11,400 resultados (0.26 segundos)

Plataforma del Estado Peruano  
<https://www.gob.pe> › [muniislaymollendo](https://www.gob.pe/muniislaymollendo)

**Municipalidad Provincial de Islay - MPI**

Órgano de gobierno promotor del desarrollo que emana de la voluntad popular. Cuenta con personería jurídica de derecho público, autonomía política,...

Directorio de funcionarios · Contacto y números de... · Acuerdo de Concejo · Sedes

Plataforma del Estado Peruano  
<https://munimollendo.gob.pe> › [mesa-de-partes-virtual](https://munimollendo.gob.pe/mesa-de-partes-virtual)

**Mesa de Partes Digital | Municipalidad Provincial de Islay**

Inicio Transparencia: Mesa de Partes Digital. Transparencia: Mesa de Partes Digital. CLIC AQUI

Transparencia.gob.pe  
<https://www.transparencia.gob.pe> › enlaces › [pte\\_transpa...](https://www.transparencia.gob.pe/enlaces/pte_transpa...)

**Municipalidad Provincial de Islay (MPI)**

Responsable del Portal de Transparencia: Rosa Concepción Ticona Mayta ; Nombramiento: R.A.

Mercado Central Mollendo

Ver fotos Ver por fuera

**Municipalidad Provincial de Islay - Mollendo**

2.6 ★★★★★ 9 opiniones en Google

Oficina de gobierno local en Mollendo

Sitio web Cómo llegar Guardado Llamar

Dirección: Jirón N° 261 Centro Poblado Mollendo, Mollendo

Digitamos en el buscador de Google MUNIMOLLENDO y seleccionaremos la primera página



# PASO 2: Buscaremos el apartado Trámites y servicios

The screenshot shows the website of the Municipalidad Provincial de Islay. At the top, there is a red header with the logo 'gob.pe' and the text 'Plataforma digital única del Estado Peruano'. A search bar on the right says 'Buscar en MPI'. Below the header is a navigation menu with items: 'Inicio', 'Trámites y servicios' (highlighted with a yellow box and an upward arrow), 'Normas y documentos', 'Noticias', 'Información Institucional', and 'Contacto y Números de emergencia'. The main content area features the title 'Municipalidad Provincial de Islay' and a description: 'Órgano de gobierno promotor del desarrollo que emana de la voluntad popular. Cuenta con personería jurídica de derecho público, autonomía política, económica y administrativa en asuntos de su competencia.' Below this is a link 'Conocer más sobre la entidad'. On the right, there is a 'Portal de transparencia' button. At the bottom, there are two columns: 'Contacto' with emergency numbers for Serenazgo, Bomberos, and Policía; and 'Canales de atención' with contact numbers for Gerencia Municipal, Transportes, and Gerencia de Administración Tributaria, along with social media icons. A right sidebar titled 'Información institucional' contains links for Organigrama, Agenda institucional, Organización, Directorio de funcionarios, and Documentos de gestión. A dark blue button at the bottom right says 'Ver todo el contenido institucional'.

Le daremos click para que nos muestre las distintas opciones que nos presenta el portal de la Municipalidad Provincial de Islay.

# PASO 3: Entramos a Mesa de Partes

The screenshot shows the homepage of the Peruvian government's digital platform (gob.pe). The header includes the logo, the text 'Plataforma digital única del Estado Peruano', and a search bar labeled 'Buscar en MPI'. The main navigation menu is located below the header, with 'Trámites y servicios' highlighted in a yellow box. Underneath, there are two columns of links. The 'Mesa de partes' link in the 'Enlaces directos' column is highlighted with a white arrow. At the bottom of the page, there are contact numbers for Bomberos and Policía, and social media icons for Facebook, X, YouTube, and TikTok.

Daremos click en la opción mesa de partes para que nos dirija al formulario con la finalidad de abrir el fut para registrar nuestra solicitud

# PASO 4: Llenado de Formulario - Parte 1 (Documento de Identidad del Solicitante)

**gob.pe** | Municipalidad Provincial de Islay

## Mesa de partes

Estimado(a) ciudadano(a), los documentos se considerarán presentados en los siguientes horarios\*:

- Desde las 00:00 horas hasta las **03:45**, el mismo día.
- Después de las **03:45** hasta las 23:59 horas, a partir del día hábil siguiente.
- Los sábados, domingos, feriados o cualquier otro día inhábil, a partir del día hábil siguiente.

Para más información, puede comunicarse con nosotros:  
Teléfono: **054532909**  
Correo: **repcion\_informes\_sg@munimollendo.gob.pe**  
*\*De acuerdo al artículo 46.2 del DS N° 029-2021-PCM*

### Información del solicitante

1. Persona natural o jurídica

Persona natural  
 Persona jurídica

Selección de un documento

- DNI
- Carné de extranjería
- Pasaporte
- RUC 10 (de persona natural)
- Otros

Jesus Manuel

1.3. Apellido paterno

Montes

Podemos escoger qué tipo de Documento de Identidad queremos registrar, para que aparezcan las opciones le damos click donde dice DNI y nos abrirá una lista de opciones, la cual escogeremos de acuerdo a nuestra necesidad, posteriormente lo llenamos



# PASO 4: Llenado de Formulario - Parte 2 (Nombres y apellidos del solicitante)

**gob.pe** | Municipalidad Provincial de Islay

## Mesa de partes

Estimado(a) ciudadano(a), los documentos se considerarán presentados en los siguientes horarios\*:

- Desde las 00:00 horas hasta las **03:45**, el mismo día.
- Después de las **03:45** hasta las 23:59 horas, a partir del día hábil siguiente.
- Los sábados, domingos, feriados o cualquier otro día inhábil, a partir del día hábil siguiente.

Para más información, puede comunicarse con nosotros:  
Teléfono: **054532909**  
Correo: **repcion\_informes\_sg@munimollendo.gob.pe**

*\*De acuerdo al artículo 46.2 del DS N° 029-2021-PCM*

### Información del solicitante

1. Persona natural o jurídica

Persona natural  
 Persona jurídica

1.1. Tipo de documento de identidad

DNI

Número de documento de identidad

1.2. Nombres

1.3. Apellido paterno

Nos enfocamos en el punto "1.2 Nombres, 1.3 Apellido Paterno .... del Solicitante", en la cuál llenaremos nuestros datos correspondientemente como aparece en nuestro DNI

## PASO 4: Llenado de Formulario - Parte 3 (Dirección actual del solicitante)

### 1.5. Dirección actual

Departamento

Arequipa

Provincia

Islay

Distrito

Mollendo

### 1.6. Escribe la dirección

Prolg Alto de la Virgen 1003

1.5 Seleccionar el departamento, provincia y distrito al que perteneces. 1.6 Escribir tu dirección.

# PASO 5: Llenado de Formulario - Parte 2 y 3 (Selecciona tu medio de contacto preferido)

## 2. Correo electrónico de contacto

jmontes@hotmail.com

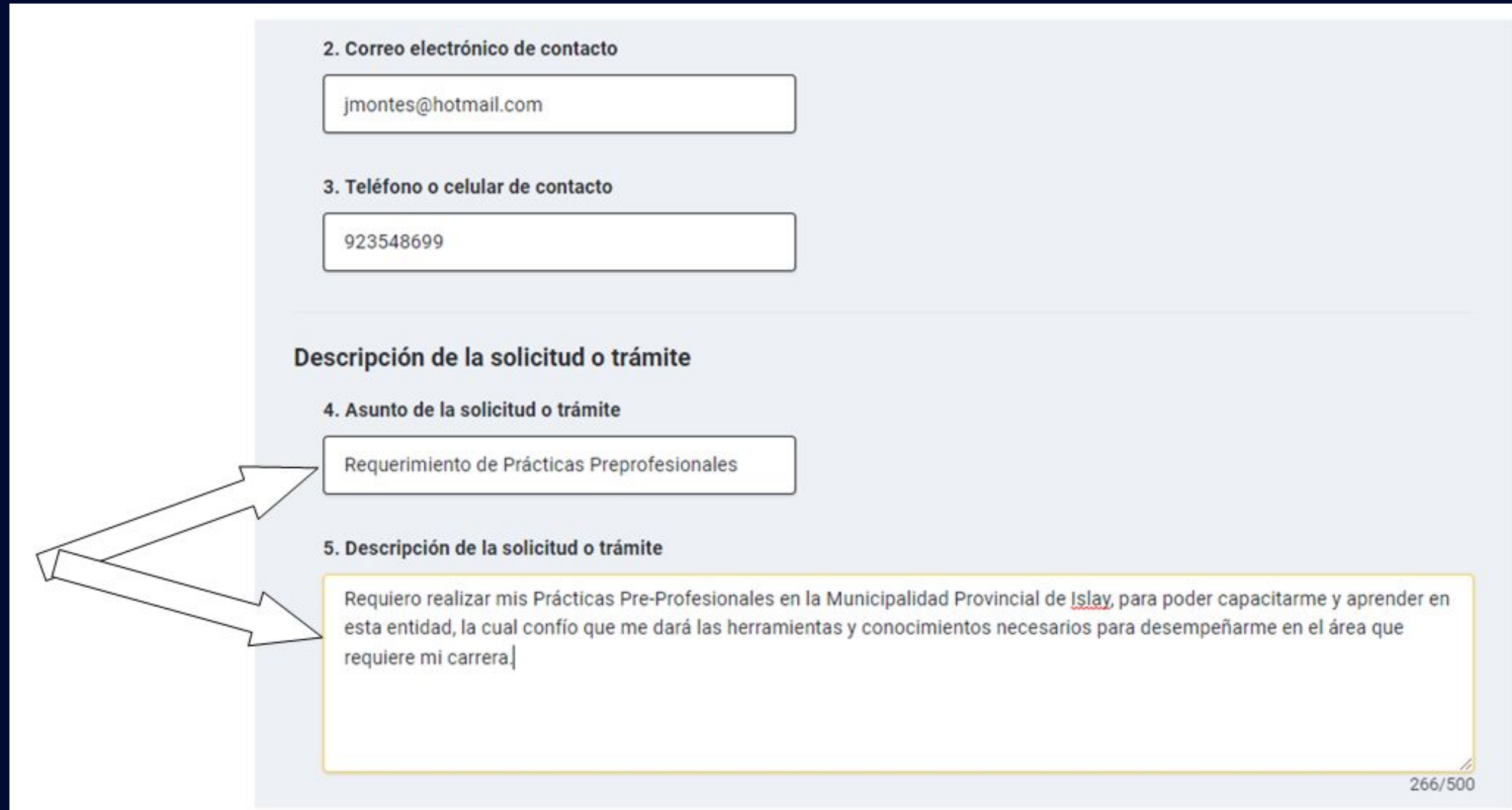
## 3. Teléfono o celular de contacto

923548699

La Municipalidad Provincial de Islay nos contactará, mediante nuestro Correo Electrónico y/o teléfono o celular de contacto y se comunicará con nosotros.



# PASO 6: Llenado de Formulario - Parte 4 y 5 (Asunto y Descripción de la Solicitud)



2. Correo electrónico de contacto

jmontes@hotmail.com

3. Teléfono o celular de contacto

923548699

Descripción de la solicitud o trámite

4. Asunto de la solicitud o trámite

Requerimiento de Prácticas Preprofesionales

5. Descripción de la solicitud o trámite

Requiero realizar mis Prácticas Pre-Profesionales en la Municipalidad Provincial de Islay, para poder capacitarme y aprender en esta entidad, la cual confío que me dará las herramientas y conocimientos necesarios para desempeñarme en el área que requiere mi carrera.

266/500

Llenaremos el Asunto de nuestra Solicitud con algo Pequeño y Conciso, posteriormente en la Descripción de la Solicitud podremos describir de qué trata nuestra Solicitud.


# PASO 7: Llenado de Formulario - Parte 6 y 7

("Adjunta los documentos que sustenten tu solicitud" y "Si tus archivos pesan más de 10MB, puedes dejarnos el link de descarga" y luego ENVIAR


**Documentos de sustento (opcional)**

**6. Adjunta los documentos que sustenten tu solicitud**

Solo se aceptan formatos jpg, jpeg, png, tif, bmp, pdf, doc, docx, txt, xls, xlsx, xlsx, csv, rar, zip, mp3, wma, mp4 y wmv. Peso máximo: 10 MB.



Selecciona los archivos o arrástralos aquí

1080512T.jpg - 0.01 MB 

**7. Si tus archivos pesan más de 10 MB, puedes dejarnos un link de descarga**

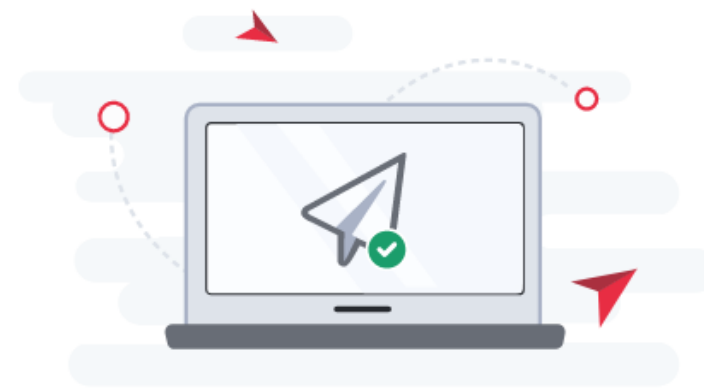
Acepto la política de privacidad

Acepto la declaración jurada de veracidad de la información

[Enviar](#)

En el anexo debemos seleccionar el documento que le enviaremos a Mesa de Partes para que pueda revisarlo con mayor detalle. Posterior a esto, debemos de marcar la casilla donde aceptamos la política de privacidad y la declaración jurada de veracidad de información (usted podrá revisarla dando click encima), de ahí le daremos en click en Enviar

# PASO 8: Envío Completado



**Tu formulario ha sido enviado con éxito**

Código de solicitud

wx1h8o09k

Fecha de envío

26 ago 2022 15:29

Puedes hacerle seguimiento a tu solicitud desde este enlace:

<https://solicita.servicios.gob.pe/t/2859/wx1h8o09k>

Te hemos enviado una copia de esta constancia a tu correo electrónico

Después nos llegará la solicitud que nuestro formulario se ha registrado con éxito.



# CÓMO HACER SEGUIMIENTO A NUESTRA SOLICITUD



**EJEMPLO DE CÓMO DEBERÍA DE QUEDAR**

Una vez registrados, para hacer seguimiento a nuestra solicitud, guardamos el código que nos brindó el registro de formulario, escribimos y presinamos enter:

**[https://facilita.gob.pe/t/2212/NUESTRO CÓDIGO](https://facilita.gob.pe/t/2212/NUESTRO_CÓDIGO)**


# RESULTADO

## Seguimiento de tu solicitud

**Nombre del trámite:** MESA DE PARTES VIRTUAL

**Entidad:** Municipalidad Provincial de Islay

**Código de solicitud:** wx1h8o09k

 **Enviaste tu solicitud**  
26 ago 2022 15:29

 **Solicitud atendida**  
29 ago 2022 10:34

## Este es el formulario que enviaste

### 1. Nombres y apellidos del solicitante

**Nombres**

Jeisson Javier

**Apellido paterno**

Tataje

**Apellido materno**

Aramburú

### 2. Tipo de documento de identidad del solicitante

RUC 10 (de personal natural)

Número de documento de identidad del solicitante

Aquí visualizaremos como va nuestro trámite, si está en proceso, atendido o rechazado. Una vez que esté en proceso o atendido, se podrá acercarse a la Municipalidad para consultar su número de trámite y hacerle el seguimiento en la oficina correspondiente.