MINISTERIO PÚBLICO
REPÚBLICA DEL PERÚ

REPORTE ECOEFICIENCIA - COMBUSTIBLE, 2024

Mes	Diesel		Gasolina 84		Gasolina 90 Octanos		Gasolina 95 Octanos		Gasolina 97 Octanos		Gasolina regular 90		Gasolina regular 91		Gasolina premium 95		Gasohol premium 96		Total combustible	
	Gls.	S/	Gls.	S/	Gls.	S/	Gls.	S/	Gls.	S/	Gls.	S/	Gls.	S/	Gls.	S/	Gls.	S/	Gls.	S/
Enero	23 933.43	416 129.42	147.00	2 767.94	2 172.27	42 883.70	1 837.72	36 209.10	395.23	9 206.46	178.60	3 160.88	141.60	2 662.64	350.03	7,284.63	3,901.89	68,618.25	33 057.77	588 923.02
Febrero	25 962.95	444 793.53	136.00	2 510.56	2 154.47	42 560.68	1 216.17	24 351.82	174.16	4 260.26	274.60	4 743.27	351.53	6 418.60	712.42	14,647.76	3,702.84	66,035.26	34 765.14	610 321.74
Marzo	25 830.19	455 178.93	141.50	2 639.25	2 349.52	46 269.66	1 577.77	32 384.17	518.88	10 685.16	247.10	4 359.31	335.34	6 177.60	348.41	7,147.97	679.88	13,193.24	32 028.59	578 035.29
Total anual	**75 726.57**	**1 316 101.88**	**424.50**	**7 917.75**	**6 676.26**	**131 714.04**	**4 631.66**	**92 945.09**	**1 088.27**	**24 151.88**	**700.30**	**12 263.46**	**828.47**	**15 258.84**	**1 410.86**	**29 080.36**	**8 364.61**	**147 846.75**	**99 851.50**	**1 777 280.31**
Promedio mensual	**25 242.19**	**438 700.63**	**141.50**	**2 639.25**	**2 225.42**	**43 904.68**	**1 543.89**	**30 981.70**	**362.76**	**8 050.63**	**233.43**	**4 087.82**	**276.16**	**5 086.28**	**470.29**	**9 693.45**	**2 788.20**	**49 282.25**	**33 283.83**	**592 426.77**

Fuente: Seguimiento de Planes Institucionales - SEPLANIN

N°	Indicador	Combustible									
		Diesel	G84	G90	G95	G97	Gasolina regular 90	Gasohol regular 91	Gasolima premium 95	Gasohol premium 96	Unidad
1	Consumo anual por tipo de combustible	75 726.57	424.50	6 676.26	4 631.66	1 088.27	700.30	828.47	1 410.86	8 364.61	Gls / año o L/ año o m^3/año
2	Costo anual por tipo de combustible	1 316 101.88	7 917.75	131 714.04	92 945.09	24 151.88	12 263.46	15 258.84	29 080.36	147 846.75	S/ / año
3	Consumo promedio mensual por tipo de combustible	25 242.19	141.50	2 225.42	1 543.89	362.76	233.43	5 086.28	470.29	49 282.25	Gls/mes o L/ mes o m^3/ mes
4	Costo promedio mensual por tipo de combustible	438 700.63	2 639.25	43 904.68	30 981.70	8 050.63	4 087.82	233.43	9 693.45	49 282.25	(S/) / mes
5	Indicador de costo total de combustible	**1 777 280.31**									(S/) /año

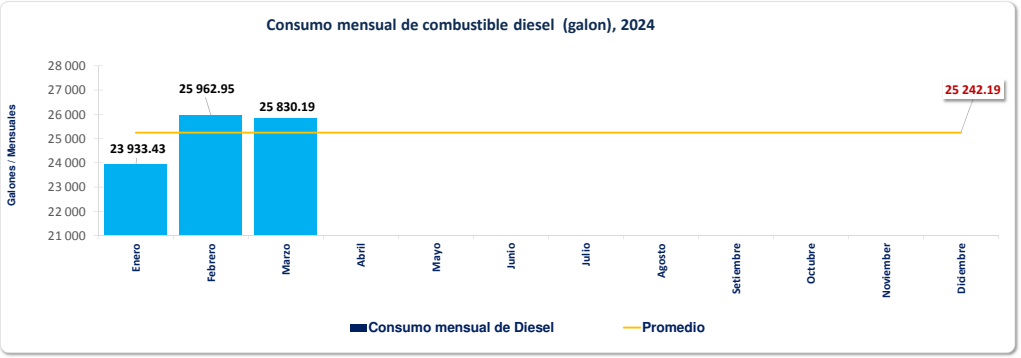

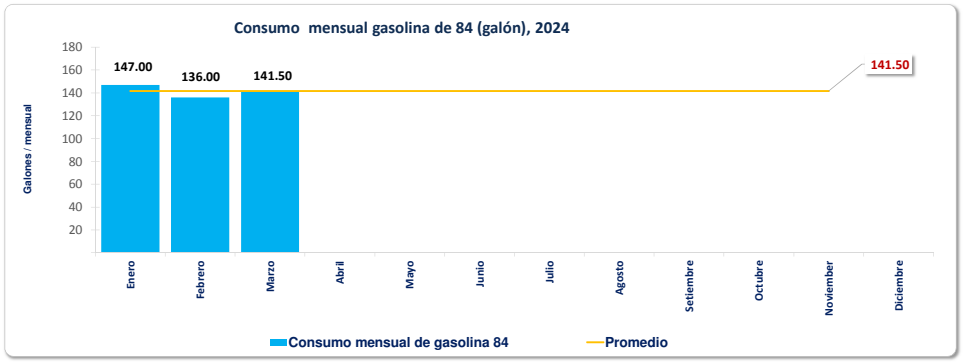

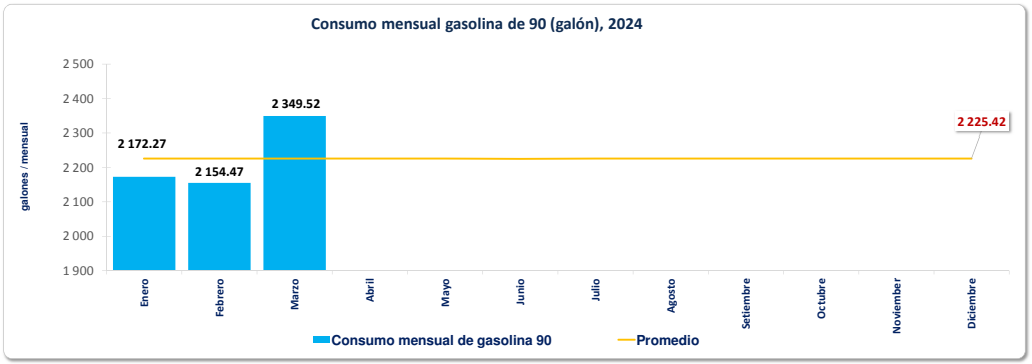
Consumo mensual gasolina de 90 (galón), 2024
galones / mensual
2 500
2 400
2 300
2 200
2 100
2 000
1 900
2 172.27
2 154.47
2 349.52
2 225.42
Enero
Febrero
Marzo
Abril
Mayo
Junio
Julio
Agosto
Setiembre
Octubre
Noviember
Diciembre
Consumo mensual de gasolina 90
Promedio

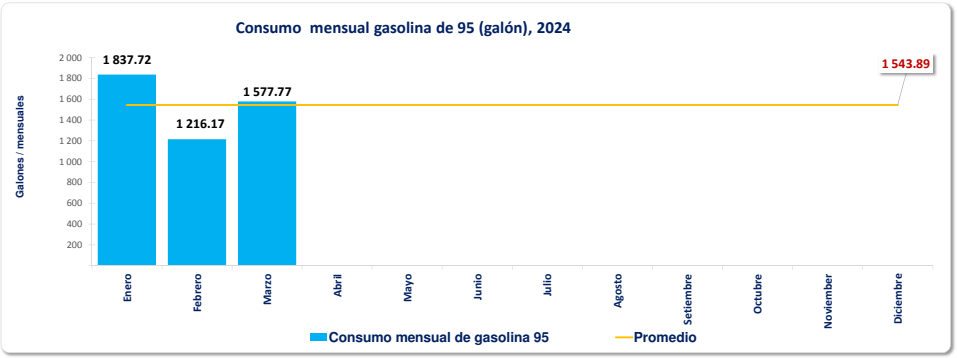
Consumo mensual gasolina de 95 (galón), 2024
Galones / mensuales
2 000
1 800
1 600
1 400
1 200
1 000
800
600
400
200
1 837.72
1 216.17
1 577.77
1 543.89
Enero
Febrero
Marzo
Abril
Mayo
Junio
Julio
Agosto
Setiembre
Octubre
Noviember
Diciembre
Consumo mensual de gasolina 95
Promedio

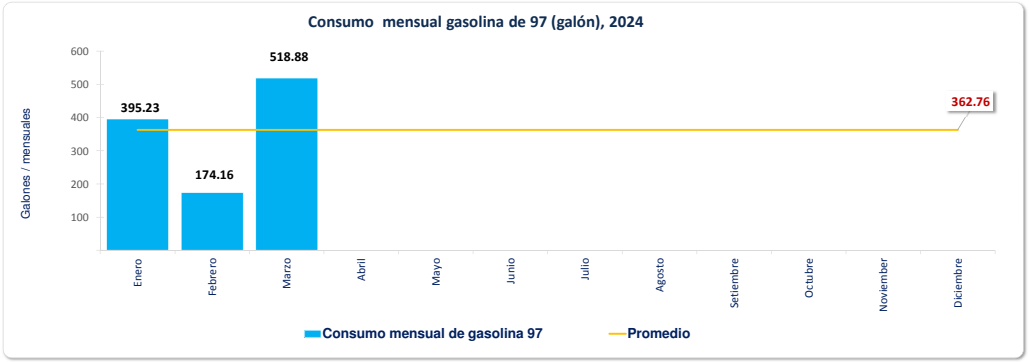
Consumo mensual gasolina de 97 (galón), 2024
Galones / mensuales
600
500
400
300
200
100
395.23
174.16
518.88
362.76
Enero
Febrero
Marzo
Abril
Mayo
Junio
Julio
Agosto
Setiembre
Octubre
Noviember
Diciembre
Consumo mensual de gasolina 97
Promedio

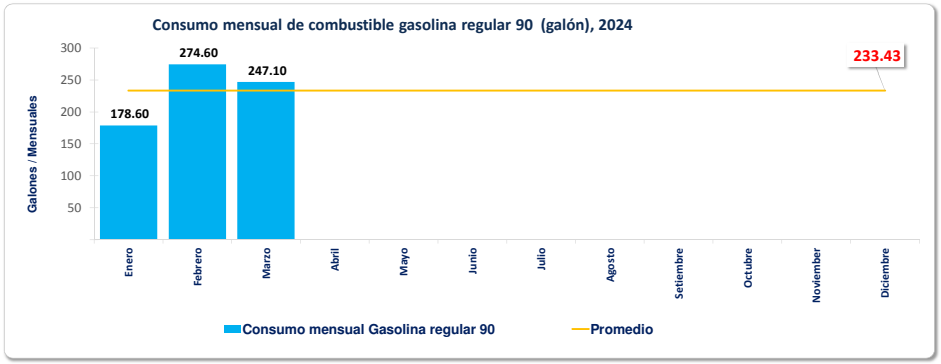
Consumo mensual de combustible gasolina regular 90 (galón), 2024
Galones / Mensuales
300
250
200
150
100
50
178.60
274.60
247.10
233.43
Enero
Febrero
Marzo
Abril
Mayo
Junio
Julio
Agosto
Setiembre
Octubre
Noviember
Diciembre
Consumo mensual Gasolina regular 90
Promedio

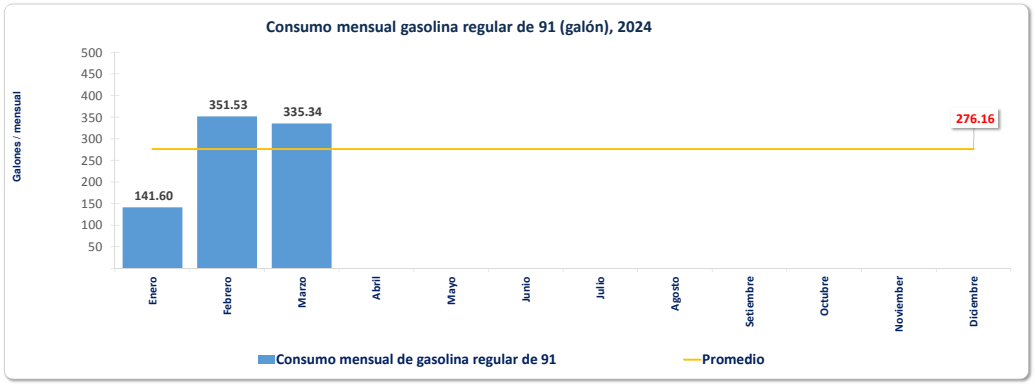
Consumo mensual gasolina regular de 91 (galón), 2024
Galones / mensual
500
450
400
350
300
250
200
150
100
50
141.60
351.53
335.34
276.16
Enero
Febrero
Marzo
Abril
Mayo
Junio
Julio
Agosto
Setiembre
Octubre
Noviember
Didiembre
Consumo mensual de gasolina regular de 91
Promedio

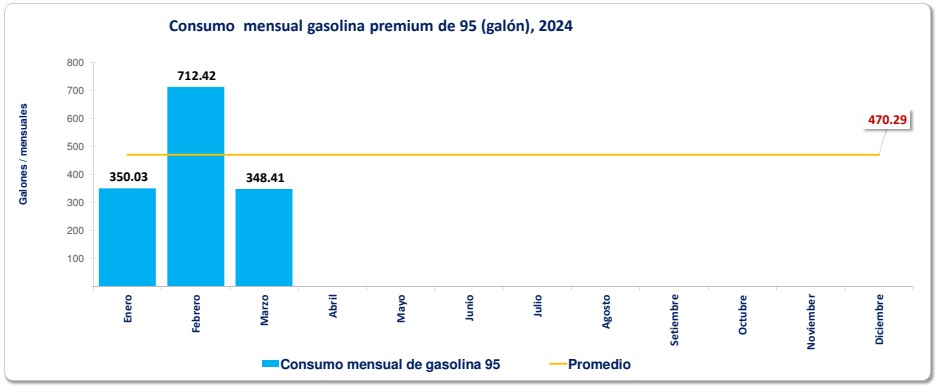
Consumo mensual gasolina premium de 95 (galón), 2024
Galones / mensuales
800
700
600
500
400
300
200
100
350.03
712.42
348.41
470.29
Enero
Febrero
Marzo
Abril
Mayo
Junio
Julio
Agosto
Setiembre
Octubre
Noviember
Diciembre
Consumo mensual de gasolina 95
Promedio

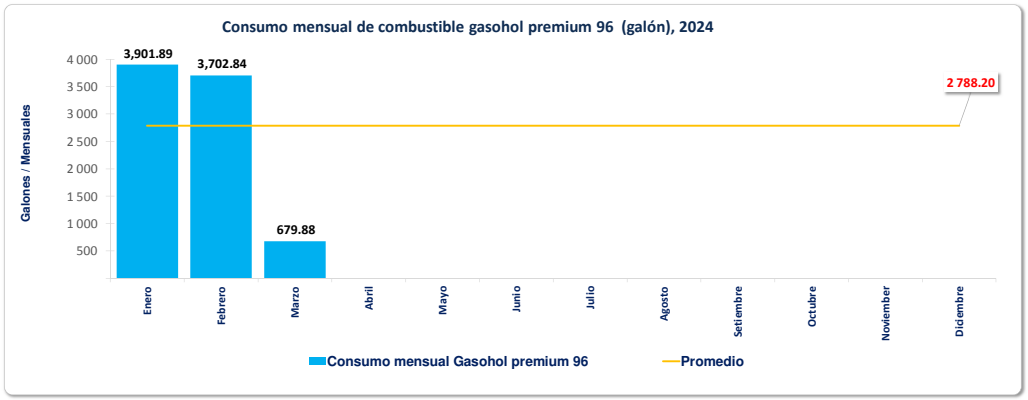
Consumo mensual de combustible gasohol premium 96 (galón), 2024
Galones / Mensuales
4 000
3 500
3 000
2 500
2 000
1 500
1 000
500
3,901.89
3,702.84
679.88
2 788.20
Enero
Febrero
Marzo
Abril
Mayo
Junio
Julio
Agosto
Setiembre
Octubre
Noviember
Didiembre
Consumo mensual Gasohol premium 96
Promedio

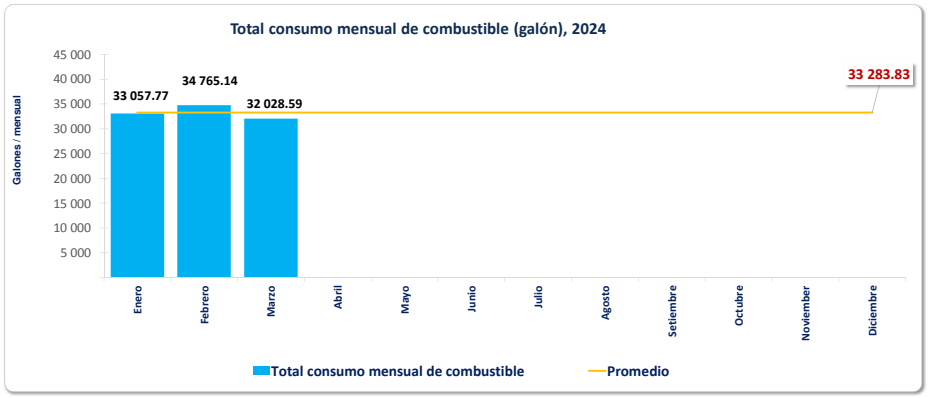
Total consumo mensual de combustible (galón), 2024
Galones / mensual
45 000
40 000
35 000
30 000
25 000
20 000
15 000
10 000
5 000
33 057.77
34 765.14
32 028.59
33 283.83
Enero
Febrero
Marzo
Abril
Mayo
Junio
Julio
Agosto
Setiembre
Octubre
Noviember
Diciembre
Total consumo mensual de combustible
Promedio