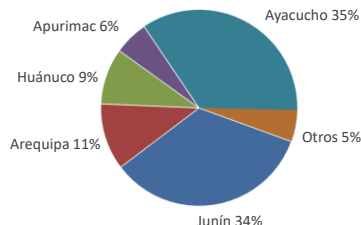




Lima, martes 04 de Junio del 2024

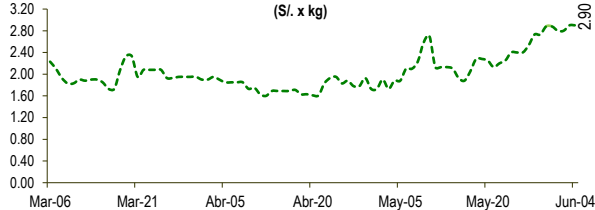
Oferta de Papa en el Gran Mercado Mayorista de Lima los últimos siete días, según procedencia



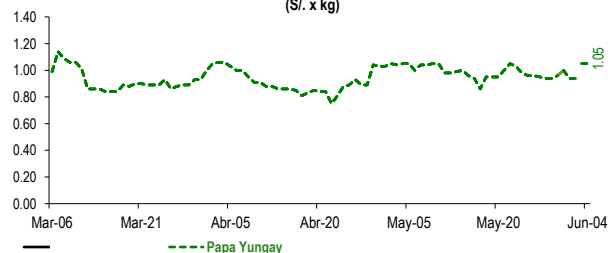
LIMA METROPOLITANA: PRECIOS DE PAPA SEGÚN VARIEDAD

Papa	Precio Promedio (Ult. 7 días)	PRECIO (\$/. x Kg.)		
		Jun-03	Jun-04	Variación
Yungay	0.97	1.05	1.05	0.0%
Canchan	1.05	1.08	1.03	-4.6%
Unica	1.54	1.63	1.61	-1.2%
Huamantanga	1.49	1.60	1.48	-7.5%
Tumbay (amarilla)	2.82	2.90	2.90	0.0%
Peruanita	1.50	1.50	1.59	6.0%
Huayro	1.46	1.50	1.53	2.0%

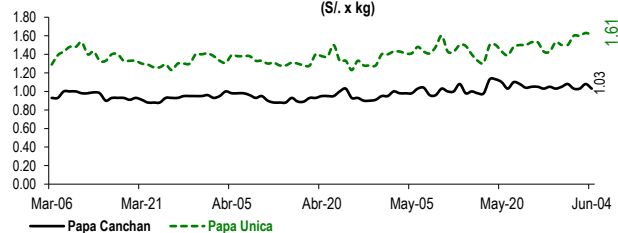
PRECIOS DE PAPA AMARILLA EN EL GRAN MERCADO MAYORISTA DE LIMA (\$/. x kg)



PRECIOS DE PAPA YUNGAY EN EL GRAN MERCADO MAYORISTA DE LIMA (\$/. x kg)



PRECIOS DE PAPA CANCHAN Y UNICA EN EL GRAN MERCADO MAYORISTA DE LIMA (\$/. x kg)

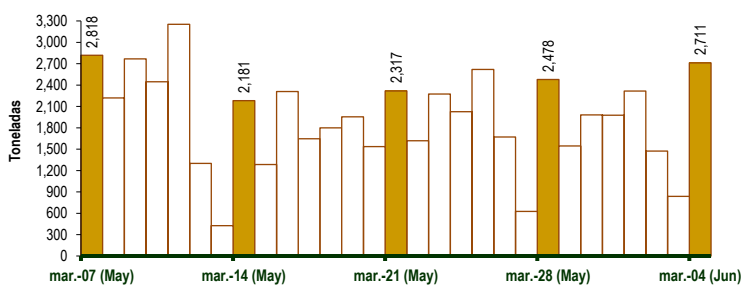


GRAN MERCADO MAYORISTA DE LIMA : ABASTECIMIENTO DE PAPA SEGÚN PROCEDENCIA (t)

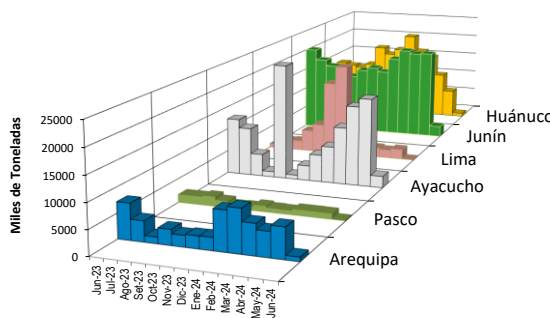
	May mar-28	May mié-29	May jue-30	May vie-31	Jun sáb-01	Jun dom-02	Jun lun-03	Jun mar-04
Apurímac	192	38	51	123	101	93	113	104
Arequipa	233	175	250	186	219	124	197	306
Huancavelica	118			51	36	13		73
Huánuco	349	74	160	142	226	198	19	313
Junín	710	334	790	760	874	533	301	793
Lima	41	18	26	37	25	24	12	22
Ayacucho	747	876	660	612	810	484	194	1,003
Otros	88	30	45	65	24	5	0	97
<b>TOTAL</b>	<b>2,478</b>	<b>1,545</b>	<b>1,982</b>	<b>1,976</b>	<b>2,315</b>	<b>1,474</b>	<b>836</b>	<b>2,711</b>

... Sin información

INGRESO DE PAPA DURANTE LAS ÚLTIMAS CUATRO SEMANAS AL GRAN MERCADO MAYORISTA DE LIMA (t)



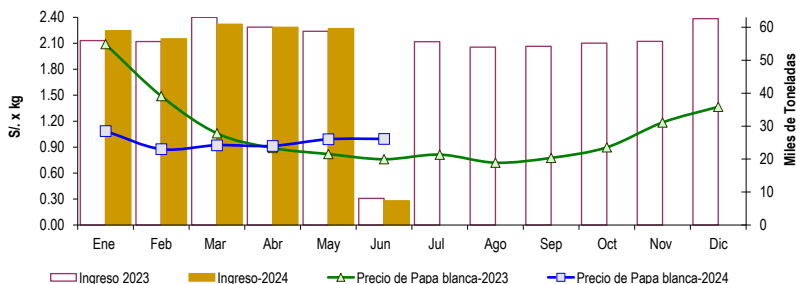
PRINCIPALES REGIONES QUE ABASTECEN DE PAPA A LIMA METROPOLITANA Periodo: Junio 2023 - Junio 2024 (t) 2/



2/ El año 2024 esta actualizado al día 04 de Junio

INGRESOS Y PRECIOS MENSUALES DE PAPA EN EL GRAN MERCADO MAYORISTA DE LIMA: 2023 -2024

	Ingreso Total (t)			Precio de Papa Blanca (\$/. por kg)		
	2023	2024	Var.	2023	2024	Var.
Enero	55,956	58,948	5.3%	2.09	1.09	-48.0%
Febrero	55,647	56,499	1.5%	1.49	0.88	-41.1%
Marzo	62,971	60,913	-3.3%	1.06	0.92	-13.0%
Abril	60,027	59,987	-0.1%	0.89	0.91	2.8%
Mayo	58,768	59,606	1.4%	0.82	0.99	20.9%
<b>Junio 3/</b>	<b>8,079</b>	<b>7,336</b>	<b>-9.2%</b>	<b>0.76</b>	<b>1.00</b>	<b>30.9%</b>
Julio	55,636			0.81		
Agosto	53,962			0.72		
Septiembre	54,213			0.78		
Octubre	55,155			0.90		
Noviembre	55,713			1.19		
Diciembre	62,628			1.37		



3/ En Junio del 2023 y 2024 está actualizado al día 04

**Nota**

La información de abastecimiento está actualizada al día de hoy.

Fuente: EMMSA - Gran Mercado Mayorista de Lima

Elaboración : Sistema Integrado de Estadística Agraria (SIEA)

