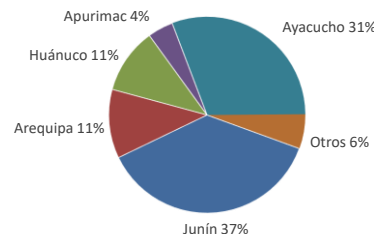




Lima, martes 11 de Junio del 2024

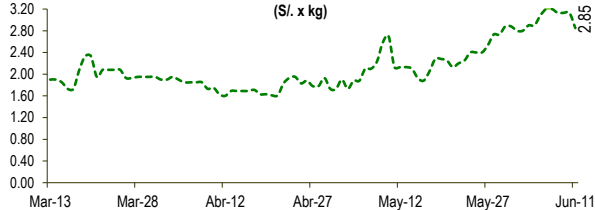
Oferta de Papa en el Gran Mercado Mayorista de Lima los últimos siete días, según procedencia



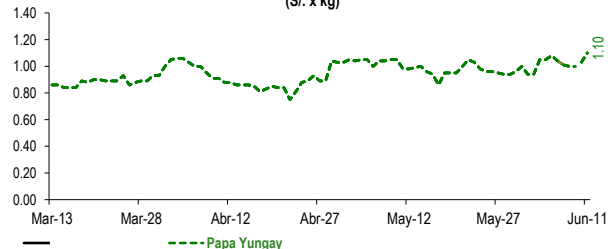
LIMA METROPOLITANA: PRECIOS DE PAPA SEGÚN VARIEDAD

Papa	Precio Promedio (Ult. 7 días)	PRECIO (S/. x Kg.)		
		Jun-10	Jun-11	Variación
Yungay	1.03	1.03	1.10	6.8%
Canchan	1.08	1.13	1.13	0.0%
Unica	1.58	1.61	1.68	4.3%
Huamantanga	1.49	1.50	1.63	8.7%
Tumbay (amarilla)	3.11	3.13	2.85	-8.9%
Peruanita	1.58	1.58	1.68	6.3%
Huayro	1.55	1.51	1.65	9.3%

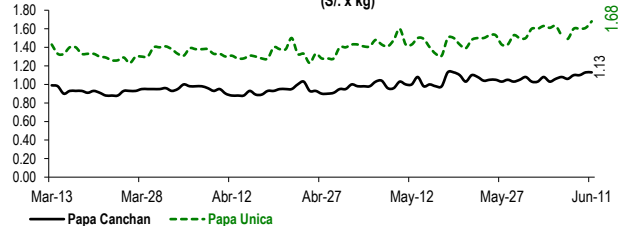
PRECIOS DE PAPA AMARILLA EN EL GRAN MERCADO MAYORISTA DE LIMA (S/. x kg)



PRECIOS DE PAPA YUNGAY EN EL GRAN MERCADO MAYORISTA DE LIMA (S/. x kg)



PRECIOS DE PAPA CANCHAN Y UNICA EN EL GRAN MERCADO MAYORISTA DE LIMA (S/. x kg)

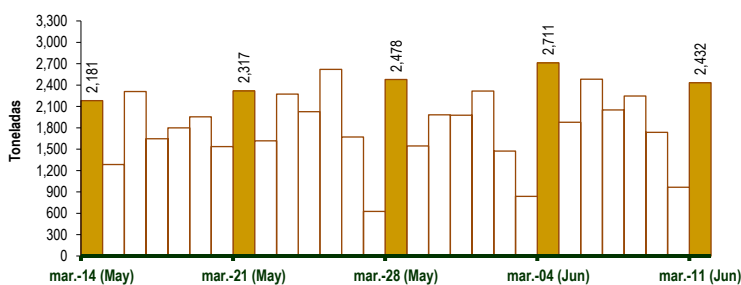


GRAN MERCADO MAYORISTA DE LIMA : ABASTECIMIENTO DE PAPA SEGÚN PROCEDENCIA (t)

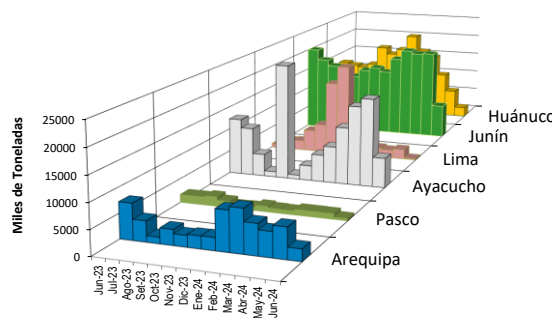
	Jun mar-04	Jun mié-05	Jun jue-06	Jun vie-07	Jun sáb-08	Jun dom-09	Jun lun-10	Jun mar-11
Apurímac	104	55	54	167	73	115	24	257
Arequipa	306	453	180	174	235	119	130	241
Huancavelica	73		19	23	62		2	46
Huánuco	313	100	350	257	212	160	130	345
Junín	793	632	1,248	763	796	769	247	759
Lima	22	21	6	54	21	54	10	15
Ayacucho	1,003	576	571	540	705	500	416	669
Otros	97	41	55	72	143	18	7	100
TOTAL	2,711	1,878	2,483	2,050	2,247	1,735	966	2,432

... Sin información

INGRESO DE PAPA DURANTE LAS ÚLTIMAS CUATRO SEMANAS AL GRAN MERCADO MAYORISTA DE LIMA (t)



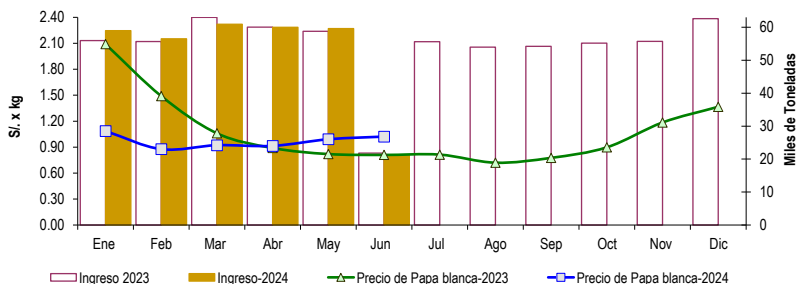
PRINCIPALES REGIONES QUE ABASTECEN DE PAPA A LIMA METROPOLITANA Periodo: Junio 2023 - Junio 2024 (t) 2/



2/ El año 2024 esta actualizado al día 11 de Junio

INGRESOS Y PRECIOS MENSUALES DE PAPA EN EL GRAN MERCADO MAYORISTA DE LIMA: 2023 -2024

	Ingreso Total (t)			Precio de Papa Blanca (S/. por kg)		
	2023	2024	Var.	2023	2024	Var.
Enero	55,956	58,948	5.3%	2.09	1.09	-48.0%
Febrero	55,647	56,499	1.5%	1.49	0.88	-41.1%
Marzo	62,971	60,913	-3.3%	1.06	0.92	-13.0%
Abril	60,027	59,987	-0.1%	0.89	0.91	2.8%
Mayo	58,768	59,606	1.4%	0.82	0.99	20.9%
Junio 3/	21,837	21,127	-3.3%	0.81	1.02	26.2%
Julio	55,636			0.81		
Agosto	53,962			0.72		
Septiembre	54,213			0.78		
Octubre	55,155			0.90		
Noviembre	55,713			1.19		
Diciembre	62,628			1.37		



3/ En Junio del 2023 y 2024 está actualizado al día 11

Nota

La información de abastecimiento está actualizada al día de hoy.

Fuente: EMMISA - Gran Mercado Mayorista de Lima

Elaboración : Sistema Integrado de Estadística Agraria (SIEA)

