



Gran Mercado Mayorista de Lima (GMML)

Esta madrugada se registró el ingreso de 8 771 toneladas de productos, cantidad mayor en 7% respecto al promedio de los últimos cuatro jueves. Asimismo, ingresaron 2 342 toneladas de papa, cantidad similar al promedio de los últimos cuatro jueves. 1/

Producto con buen precio: brócoli a S/ 2,88 por kilogramo

Tubérculos y raíces.- Esta mañana se registró el ingreso de 3034 toneladas de tubérculos, cantidad mayor en 5% respecto al promedio de los últimos cuatro jueves e ingresaron: 2342 toneladas de papa; 320 toneladas de camote; 253 toneladas de yuca y 119 toneladas de olluco.

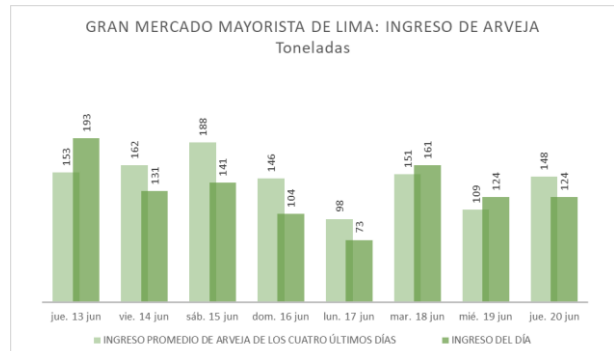
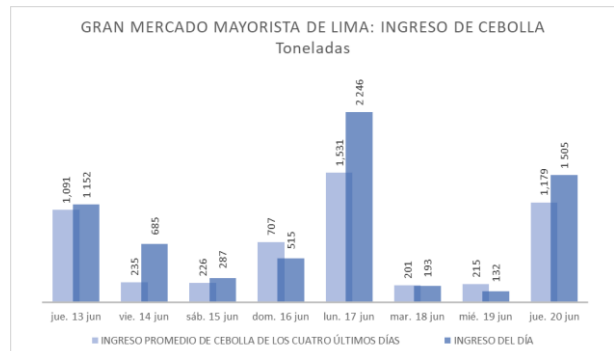
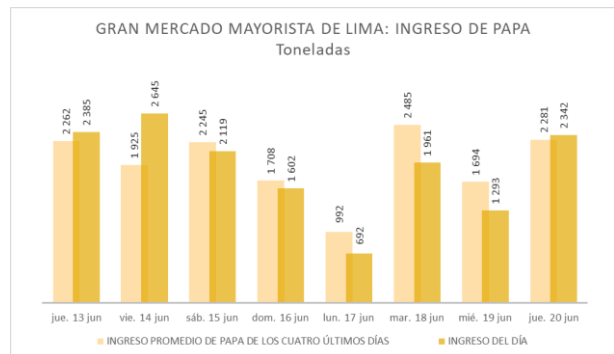
Los precios de la mayoría de tubérculos no variaron significativamente respecto al día de ayer. Por ingreso de producto fresco subió: papa amarilla de S/ 3,00 a S/ 3,08 y yuca amarilla de S/ 1,08 a S/ 1,18 por kilogramo.

Hortalizas.- Hoy ingresaron 4420 toneladas de hortalizas, cantidad mayor en 8% respecto al promedio de los últimos cuatro jueves. Los ingresos que destacaron fueron: cebolla cabeza roja (1388 toneladas); zanahoria (402 toneladas); tomate (366 toneladas) y choclo (tipo cusco) (344 toneladas).

Los precios de algunas hortalizas bajaron por mayor oferta: brócoli de S/ 3,25 a S/ 1,88; espinaca de S/ 3,13 a S/ 2,38; cebolla china de S/ 2,75 a S/ 2,25; choclo (tipo cusco) de S/ 7,02 a S/ 6,13 y pimienta morrón de S/ 2,99 a S/ 2,78 por kilogramo. Mientras que por mayor demanda subió: ajo criollo o napuri de S/ 9,75 a S/ 10,25; cebolla cabeza roja de S/ 2,35 a S/ 2,50 y tomate de S/ 1,71 a S/ 1,85 por kilogramo.

Hortalizas leguminosas verdes.- Se registró el ingreso de 250 toneladas de leguminosas verdes, cantidad menor en 14% respecto al promedio de los últimos cuatro jueves. Ingresaron: 124 toneladas de arveja, 80 toneladas de haba y 46 toneladas de vainita.

Mayor oferta de haba verde serrana y vainita americana y sus precios bajaron respecto al día de ayer: de S/ 2,55 a S/ 2,30 y de S/ 2,70 a S/ 2,50 por kilogramo, respectivamente. Mientras subió: arveja verde blanca serrana de S/ 3,20 a S/ 3,25 por kilogramo.





Mercado Mayorista de Frutas N° 2

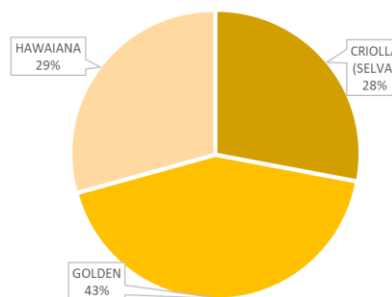
Hoy se registró el ingreso de 2 680 toneladas de frutas, cantidad similar al promedio de los últimos cuatro jueves. Las frutas que destacaron en el ingreso fueron: plátano, naranja, mandarina, papaya y piña.

Producto con precio bajo: maracuyá a S/ 1,78 por kilogramo

Piña:

Los ingresos de ésta fruta, procede (en su totalidad) del departamento de Junín, de las provincias de Satipo (51%) y Chanchamayo (49%). El precio de las tres variedades comercializadas en el mercado mayorista, bajaron ligeramente respecto al día de ayer.

MERCADO MAYORISTA N°2 DE FRUTAS:
INGRESO DE PIÑA SEGÚN VARIEDAD, JUNIO 2024



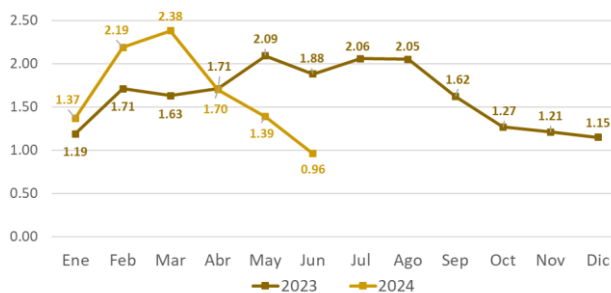
MERCADO MAYORISTA N°2 DE FRUTAS: PRECIO DE LA PIÑA, SEGÚN VARIEDAD (S/ por kilogramo)

VARIEDAD	AYER	HOY
Criolla	1.04	1.00
Golden	1.30	1.28
Hawaiana	1.00	0.95

Fuente: SIEA



MERCADO MAYORISTA N°2 DE FRUTAS: PRECIO DE LA PIÑA CRIOLLA SELVA, 2023 - 2024 (S/ por kg)



Precio de las demás frutas:

En cuanto al precio de las demás frutas, por mayor oferta bajó respecto al día de ayer: maracuyá costa de S/ 1,85 a S/ 1,78; manzana delicia (costa) de S/ 2,92 a S/ 2,86; uva italia de S/ 3,45 a S/ 3,40 y melocotón durazno huayco de S/ 4,38 a S/ 4,33 por kilogramo.

Mientras que subió respecto al día de ayer: manzana israel de S/ 4,43 a S/ 4,48; palta criolla selva de S/ 2,48 a S/ 2,54 y granadilla selva de S/ 3,25 a S/ 3,35 por kilogramo.

Los precios del resto de frutas se mantuvieron o no variaron significativamente.



Abastecimiento y Precios Mayoristas

de los principales productos comercializados en el GMMML y MM N°2 Frutas



Dirección General de Estadística, Seguimiento y Evaluación de Políticas - DGESEP
Dirección de Estadística e Información Agraria - DEIA

Sistema de Información de Abastecimiento y Precios (SISAP)

PRECIOS MAYORISTAS DE LOS PRINCIPALES PRODUCTOS COMERCIALIZADOS EN MERCADOS DE LIMA METROPOLITANA (\$/ por kg)														
CNPA	NOMBRE DEL PRODUCTO	MERCADO	Prom. del vie 7 al jue 13	Prom. del vie 14 al jue 20	Var. (%)	jun jue-13	jun vie-14	jun sáb-15	jun dom-16	jun lun-17	jun mar-18	jun mié-19	jun jue-20	Var % Hoy/ayer
011	CEREALES													
01122	MAIZ MARLO/CORONTA DE MAIZ	GMMML	10.86	11.14	2.6%	11.00	11.50	11.00	11.00	10.75	11.25	11.50	11.00	-4.3%
01122	MAIZ MORADO	GMMML	2.26	2.54	12.8%	2.10	2.10	2.30	2.30	2.93	2.93	2.65	2.60	-1.9%
012	HORTALIZAS													
0121	Hortalizas de hoja o de tallo													
01211	ESPARRAGO FRESCO	GMMML	7.33	7.19	-1.9%	7.26	7.26	7.26	7.26	7.26	7.00	7.00	7.26	3.7%
01219	ACELGA (CRIOLLA/SERRANA)	GMMML	4.79	4.73	-1.1%	4.75	4.75	4.88	4.88	4.88	4.75	4.75	4.25	-10.5%
01214	LECHUGA AMERICANA (CRIOLLA/SERRANA)	GMMML	1.35	1.41	4.3%	1.38	1.42	1.54	1.54	1.54	1.46	1.21	1.17	-3.3%
01214	LECHUGA ROMANA HIDROPONICA /B/R/O	GMMML	1.45	1.57	8.3%	1.54	1.54	1.58	1.58	1.63	1.61	1.54	1.50	-2.6%
01213	BROCCOLI	GMMML	3.90	3.13	-19.8%	2.88	3.25	3.25	3.25	3.38	3.63	3.25	1.88	-42.2%
01212	COL CHINA/LONGAPA	GMMML	2.86	2.84	-0.5%	2.71	2.92	2.92	2.92	2.81	2.81	2.92	2.60	-11.0%
01212	COL CORAZON (CRIOLLA/SERRANA)	GMMML	0.78	0.80	2.9%	0.77	0.81	0.81	0.81	0.77	0.79	0.79	0.81	2.5%
01213	COLIFLOR (CRIOLLA/SERRANA)	GMMML	1.05	1.06	0.5%	1.07	1.07	1.09	1.09	1.07	1.08	1.08	0.93	-13.9%
01215	ESPINACA (CRIOLLA/SERRANA)	GMMML	3.09	2.86	-7.5%	2.88	2.88	2.75	2.75	2.88	3.25	3.13	2.38	-24.0%
01219	PEREJIL (CRIOLLO/SERRANO)	GMMML	2.23	2.18	-2.4%	2.13	2.13	2.25	2.25	2.25	2.13	2.13	2.13	0.0%
01212	PACCHOY	GMMML	5.00	4.85	-3.0%	5.00	5.00	5.00	5.00	4.79	4.79	5.00	4.38	-12.4%
01216	ALCACHOFA SERRANA/VALLE/QUEBRADA/HELADA	GMMML	4.66	4.58	-1.8%	4.63	4.56	4.56	4.56	4.63	4.63	4.56	4.56	0.0%
01212	HOLANTAU/HORGANICA	GMMML	6.89	6.82	-1.0%	7.00	6.75	6.75	6.75	7.00	6.75	6.75	7.00	3.7%
0122	Melones													
01221	SANDIA VAR.	MMF2	0.95	1.04	8.5%	0.98	1.03	1.03	1.03	1.03	1.03	1.05	1.05	0.0%
01229	MELON COQUITO	MMF2	0.91	0.96	5.5%	0.96	0.96	0.98	0.98	0.96	0.96	0.96	0.98	2.1%
0123	Hortalizas de fruto													
01231	AJI AMARILLO SECO	GMMML	15.70	15.50	-1.2%	15.63	15.63	15.63	15.63	15.38	15.38	15.38	15.50	0.8%
01231	AJI ESCABECHE FRESCO/ZANAHOR/LISO	GMMML	3.17	3.54	11.7%	3.35	3.30	3.50	3.50	3.45	3.48	3.75	3.78	0.8%
01231	AJI MONTAÑA/CHANCHAMAYO(COSTA/SELVA)	GMMML	3.25	3.77	15.8%	3.63	3.63	3.75	3.75	3.75	3.63	3.63	4.25	17.1%
01231	AJI ROCOTO (COSTA/SIERRA/SELVA)	GMMML	1.63	1.51	-7.6%	1.46	1.43	1.46	1.46	1.46	1.39	1.67	1.67	0.0%
01231	PIMIENTO MORRON/INIE/PAPR/LAR/PAL/SED/PI	GMMML	3.29	3.37	2.4%	3.54	3.40	3.61	3.61	3.68	3.54	2.99	2.78	-7.0%
01232	PEPINILLO	GMMML	1.08	1.04	-4.0%	1.21	1.04	1.00	1.00	1.04	1.04	1.00	1.17	17.0%
01233	BERENJENA (CRIOLLA/SERRANA)	GMMML	3.86	4.60	19.3%	4.00	4.20	4.60	4.60	4.80	4.80	4.60	4.60	0.0%
01234	TOMATE KATIA	GMMML	3.17	2.10	-33.9%	2.64	2.64	2.27	2.27	1.90	2.04	1.71	1.85	8.2%
01235	ZAPALLO ITALIANO	GMMML	0.83	0.81	-3.3%	0.81	0.81	0.79	0.79	0.79	0.83	0.83	0.81	-2.4%
01235	ZAPALLO LOCHE	GMMML	5.45	5.17	-5.2%	5.33	5.33	5.17	5.17	5.17	5.00	5.00	5.33	6.6%
01235	ZAPALLO MACRE(COSTA/SIERRA/SELVA)	GMMML	1.38	1.30	-5.7%	1.40	1.38	1.30	1.30	1.33	1.28	1.28	1.25	-2.3%
01239	CAIGUA (SELVA)	GMMML	2.61	2.78	6.2%	2.60	2.81	2.81	2.81	2.81	2.77	2.71	2.71	0.0%
0124	Hortalizas leguminosas verdes													
01241	FREJOLITO CHINO	GMMML	2.50	2.50	0.0%	2.50	2.50	2.50	2.50	2.50	2.50	2.50	2.50	0.0%
01241	FRIJOL VERDE CANARIO	GMMML	2.71	2.62	-3.2%	2.20	2.30	2.65	2.65	2.65	2.65	2.73	2.73	0.0%
01241	PALLAR VERDE SERRUCHO	GMMML	4.10	3.35	-18.2%	3.38	3.33	3.33	3.33	3.38	3.25	3.20	3.63	13.4%
01241	VAINITA AMERICANA/SEDA/PITO/CORRIENT/MAD	GMMML	3.98	3.45	-13.3%	4.33	3.83	3.78	3.78	3.73	3.83	2.70	2.50	-7.4%
01242	ARVEJA VERDE AMERICANA (CRIOLLA/SERRANA)	GMMML	5.03	5.26	4.7%	5.83	5.78	5.80	5.80	5.80	5.00	4.33	4.33	0.0%
01242	ARVEJA VERDE BLANCA SERRANA	GMMML	3.60	3.37	-6.2%	3.48	3.38	3.38	3.38	3.53	3.50	3.20	3.25	1.6%
01243	HABA VERDE SERRANA	GMMML	1.99	2.33	16.9%	2.18	2.00	2.28	2.28	2.35	2.53	2.55	2.30	-9.8%
0125	Hortalizas de raíz, bulbosas o tuberosas													
01251	NABO (CRIOLLO/SERRANO)	GMMML	2.08	1.80	-13.1%	1.88	1.75	1.75	1.75	1.63	1.75	1.75	2.25	28.6%
01251	ZANAHORIA	GMMML	0.83	0.83	0.0%	0.98	0.87	0.79	0.79	0.71	0.77	0.92	0.94	2.2%
01252	AJO CRIOLLO O NAPURI	GMMML	9.41	9.65	2.5%	9.50	9.50	9.38	9.38	9.63	9.63	9.75	10.25	5.1%
01252	AJO MORADO/BARRAN/LEGIT/ARICOTA/OTROS	GMMML	11.48	11.65	1.4%	11.63	11.63	11.38	11.38	11.63	11.50	11.75	12.25	4.3%
01253	CEBOLLA CABEZA BLANCA NACIONAL	GMMML	2.75	2.72	-0.5%	2.83	2.83	2.75	2.75	2.70	2.70	2.70	2.60	-3.7%
01253	CEBOLLA CABEZA ROJA	GMMML	1.90	2.25	18.1%	2.08	2.08	2.13	2.13	2.25	2.30	2.35	2.50	6.4%
01253	CEBOLLA CHINA (CRIOLLA/SERRANA)	GMMML	2.52	2.61	3.6%	2.13	2.38	2.63	2.63	2.88	2.75	2.75	2.25	-18.2%
01254	PORO (CRIOLLO/SERRANO)	GMMML	1.97	1.68	-15.1%	1.68	1.68	1.73	1.73	1.73	1.78	1.68	1.40	-16.7%
01259	BETERRAGA (CRIOLLA/SERRANA)	GMMML	2.27	1.71	-24.5%	1.84	1.77	1.67	1.67	1.67	1.51	1.51	2.17	43.7%
01259	RABANITO (CRIOLLO/SERRANO)	GMMML	4.53	4.77	5.3%	5.33	5.17	4.84	4.84	4.67	4.84	4.51	4.51	0.0%
0129	Hortalizas frescas, n.c.p.													
01290	CHOCLO TIPO CUSCO	GMMML	3.31	5.77	74.5%	3.99	4.35	5.60	5.60	4.70	7.02	7.02	6.13	-12.7%
01290	APIO CRIOLLO/SERRANO	GMMML	1.87	1.73	-7.6%	1.83	1.67	1.67	1.67	1.83	1.75	1.67	1.83	9.6%
013	FRUTAS Y NUECES													
0131	Frutas tropicales y subtropicales													
01311	PALTA CRIOLLA SELVA	MMF2	2.53	2.43	-4.0%	2.46	2.38	2.38	2.38	2.40	2.46	2.48	2.54	2.4%
01311	PALTA FUERTE COSTA	MMF2	3.70	3.64	-1.5%	3.65	3.65	3.63	3.63	3.63	3.65	3.65	3.65	0.0%
01311	PALTA HALL (SELVA)	MMF2	2.42	2.43	0.5%	2.40	2.38	2.40	2.44	2.44	2.44	2.44	2.46	0.8%
01311	PALTA LINDA (COSTA/SELVA)	MMF2	2.84	2.85	0.2%	2.81	2.85	2.81	2.85	2.85	2.85	2.90	2.81	-3.1%
01312	PLATANO BIZCOCHO (SELVA)	MMF2	1.04	1.19	14.1%	1.13	1.15	1.15	1.15	1.17	1.21	1.24	1.25	0.8%
01312	PLATANO MANZANO (SELVA)	MMF2	1.52	1.61	6.2%	1.55	1.55	1.61	1.64	1.61	1.64	1.61	1.61	0.0%
01312	PLATANO MORADO (SELVA)	MMF2	2.93	2.91	-0.9%	2.94	2.94	2.88	2.88	2.90	2.94	2.90	2.90	0.0%
01312	PLATANO SEDA (SELVA)	MMF2	1.38	1.40	2.1%	1.41	1.39	1.41	1.42	1.41	1.39	1.39	1.42	2.2%
01312	PLATANO SEDA CONGO	MMF2	1.84	1.95	6.0%	1.88	1.89	1.93	1.93	1.93	1.96	2.00	2.03	1.5%
01313	PLATANO BELACO (SELVA)	MMF2	1.94	2.04	5.0%	2.01	2.02	2.03	2.03	2.06	2.04	2.04	2.04	0.0%
01313	PLATANO ISLA (SELVA)	MMF2	1.92	1.94	1.4%	1.95	1.95	1.94	1.94	1.95	1.94	1.94	1.95	0.5%
01313	PLATANO PALLILO/SELVA	MMF2	2.19	2.23	1.7%	2.20	2.19	2.24	2.24	2.24	2.24	2.24	2.21	-1.3%
01315	HIGO MADURO O BREVAS	MMF2	8.11	7.70	-5.0%	7.82	7.82	7.68	7.75	7.75	7.75	7.61	7.54	-0.9%
01316	MANGO CRIOLLO PLANTA (COSTA)	MMF2	6.33	6.03	-4.8%	6.28	6.18	6.18	6.23	5.93	5.88	5.93	5.85	-1.3%
01316	MANGO EDWARD PLANTA	MMF2	7.79	8.20	5.2%	7.88	8.08	8.08	8.13	8.28	8.28	8.28	8.28	0.0%
01316	MANGO HADEN /HAYDE (PLANTA)	MMF2	7.64	7.62	-0.2%	7.80	7.68	7.68	7.73	7.58	7.58	7.58	7.50	-1.1%
01316	MANGO KAFRO / JAFRO (COSTA)	MMF2	6.98	7.32	5.0%	7.08	7.25	7.23	7.25	7.40	7.38	7.38	7.38	0.0%
01316	MANGO KENT (COSTA)	MMF2	7.15	7.45	4.3%	7.23	7.25	7.33	7.33	7.48	7.55	7.58	7.63	0.7%
01317	PAPAYA SELVA	MMF2	1.08	1.22	12.9%	1.06	1.13	1.15	1.15	1.23	1.27</			



Abastecimiento y Precios Mayoristas

de los principales productos comercializados en el GMMML y MM N°2 Frutas



Dirección General de Estadística, Seguimiento y Evaluación de Políticas - DGESEP
Dirección de Estadística e Información Agraria - DEIA

Sistema de Información de Abastecimiento y Precios (SISAP)

PRECIOS MAYORISTAS DE LOS PRINCIPALES PRODUCTOS COMERCIALIZADOS EN MERCADOS DE LIMA METROPOLITANA (\$/ por kg)														
CNPA	NOMBRE DEL PRODUCTO	MERCADO	Prom. del vie 7 al jue 13	Prom. del vie 14 al jue 20	Var. (%)	jun jue-13	jun vie-14	jun sáb-15	jun dom-16	jun lun-17	jun mar-18	jun mié-19	jun jue-20	Var % Hoy/ayer
01319	MARACUYA COSTA	MMF2	1.65	1.67	1.3%	1.65	1.58	1.58	1.63	1.63	1.65	1.85	1.78	-3.8%
01319	MARACUYA COSTA	GMMML	1.86	1.95	5.2%	1.78	1.73	2.33	2.33	1.85	1.85	1.80	1.78	-1.1%
01319	PEPINO RAYADO O MELON	MMF2	5.26	5.54	5.5%	5.30	5.48	5.48	5.48	5.55	5.58	5.58	5.65	1.3%
0132	Frutas cítricas													
01321	TORONJA COSTA CON PEPA	MMF2	4.14	4.18	0.9%	4.15	4.18	4.23	4.23	4.15	4.15	4.15	4.15	0.0%
01321	TORONJA SELVA CON PEPA	MMF2	2.13	2.19	2.7%	2.21	2.19	2.19	2.15	2.15	2.21	2.23	2.23	0.0%
01322	LIMA DULCE (COSTA)	MMF2	3.21	3.16	-1.5%	3.15	3.15	3.15	3.15	3.18	3.18	3.15	3.15	0.0%
01322	LIMON DULCE - SELVA	MMF2	1.43	1.39	-3.1%	1.39	1.39	1.41	1.39	1.41	1.43	1.36	1.34	-1.5%
01322	LIMON SUTIL BOLSA	GMMML	1.31	1.45	10.3%	1.44	1.39	1.50	1.50	1.44	1.42	1.42	1.47	3.5%
01322	LIMON SUTIL CAJON	GMMML	1.38	1.54	11.5%	1.52	1.41	1.63	1.63	1.58	1.47	1.47	1.58	7.5%
01323	NARANJA PRIMAVERA (COSTA)	MMF2	1.79	1.81	1.2%	1.78	1.78	1.78	1.83	1.78	1.78	1.83	1.88	2.7%
01323	NARANJA TANGELO SELVA	MMF2	1.41	1.41	0.0%	1.43	1.42	1.42	1.42	1.42	1.40	1.40	1.38	-1.4%
01323	NARANJA VALENCIA	MMF2	0.86	0.80	-6.9%	0.88	0.85	0.82	0.82	0.81	0.79	0.78	0.76	-2.6%
01323	NARANJA WASHINGTON NAVAL(COSTA)	MMF2	3.10	2.80	-9.8%	3.00	2.95	2.90	2.90	2.73	2.73	2.70	2.70	0.0%
01324	MANDARINA SATSUMA (COSTA)	MMF2	1.64	1.64	0.1%	1.63	1.63	1.63	1.63	1.63	1.65	1.65	1.68	1.8%
01324	MANDARINA TANGERINA	MMF2	0.93	0.88	-5.8%	0.91	0.91	0.91	0.91	0.84	0.84	0.86	0.86	0.0%
0133	Uvas													
01330	UVA ALFONSO LAVALETT (NEGRA)	MMF2	3.01	3.12	3.8%	3.10	3.08	3.08	3.08	3.15	3.18	3.15	3.13	-0.6%
01330	UVA BORGOÑA	MMF2	3.51	3.27	-6.7%	3.45	3.23	3.23	3.23	3.25	3.28	3.33	3.35	0.6%
01330	UVA ITALIA /AMERICANA-NACIONAL	MMF2	3.11	3.42	10.1%	3.28	3.30	3.43	3.43	3.48	3.48	3.45	3.40	-1.4%
01330	UVA PALESTINA	MMF2	3.60	3.63	1.0%	3.65	3.65	3.65	3.65	3.68	3.58	3.58	3.63	1.4%
01330	UVA RED GLOVE NACIONAL	MMF2	3.73	3.78	1.3%	3.68	3.73	3.73	3.73	3.83	3.83	3.80	3.80	0.0%
01330	UVA ROSADA SIN PEPA	MMF2	4.15	4.13	-0.4%	4.13	4.15	4.15	4.15	4.18	4.08	4.08	4.13	1.2%
0134	Frutas de pepita y frutas de hueso													
01341	MANZANA CTE/PARA AGUA	GMMML	2.92	3.59	22.9%	2.75	2.78	3.70	3.70	3.70	3.70	3.83	3.73	-2.6%
01341	MANZANA CTE/PARA AGUA	MMF2	1.85	1.97	6.6%	1.90	1.92	1.95	1.95	1.98	1.99	2.01	2.02	0.5%
01341	MANZANA DELICIA	MMF2	3.08	2.94	-4.6%	3.01	2.98	2.98	2.98	2.95	2.92	2.92	2.86	-2.1%
01341	MANZANA GOLDEN	MMF2	3.23	3.65	12.9%	3.33	3.28	3.58	3.63	3.75	3.70	3.78	3.85	1.9%
01341	MANZANA IMPORTADA (CHILENA)	MMF2	7.12	7.09	-0.4%	7.09	7.08	7.14	7.11	7.08	7.08	7.08	7.06	-0.3%
01341	MANZANA ISRAEL	MMF2	3.97	4.35	9.8%	4.10	4.10	4.35	4.35	4.38	4.38	4.43	4.48	1.1%
01341	MANZANA WINTER	MMF2	2.39	2.37	-0.8%	2.35	2.35	2.36	2.39	2.39	2.39	2.35	2.35	0.0%
01342	MEMBRILLO CRIOLLO	MMF2	3.62	3.45	-4.6%	3.58	3.58	3.48	3.50	3.45	3.38	3.38	3.38	0.0%
01342	MEMBRILLO SERRANO	MMF2	3.02	3.02	0.0%	2.98	2.97	3.01	3.02	3.02	3.03	3.03	3.04	0.3%
01342	PERA AGUA PACKMAN IMPORTADO	MMF2	6.10	6.09	-0.1%	6.08	6.06	6.10	6.11	6.10	6.10	6.10	6.08	-0.3%
01343	ALBARICOQUE	MMF2	3.47	3.40	-1.9%	3.38	3.38	3.35	3.35	3.38	3.38	3.48	3.48	0.0%
01345	MELOCOTON BLANQUILLO	MMF2	4.33	4.38	1.2%	4.29	4.27	4.40	4.44	4.38	4.40	4.44	4.35	-2.0%
01345	MELOCOTON DURAZNO HUAYCO	MMF2	4.63	4.44	-4.0%	4.60	4.54	4.52	4.52	4.44	4.38	4.38	4.33	-1.1%
01346	CIRUELA SANTA ROSA/NACIONAL	MMF2	5.44	5.63	3.6%	5.55	5.58	5.65	5.65	5.68	5.65	5.63	5.58	-0.9%
01349	LUCUMA DE SEDA (COSTA/SELVA)	MMF2	4.94	5.06	2.5%	5.08	5.08	5.08	5.13	5.00	4.93	5.15	5.08	-1.4%
0155	Bayas y otras frutas													
01352	KIWI IMPORTADO CHILENO	MMF2	9.07	8.98	-1.0%	8.98	8.98	9.02	9.03	9.00	8.98	8.95	8.92	-0.3%
01359	GRANADA (COSTA)	MMF2	3.47	3.61	3.9%	3.55	3.53	3.53	3.53	3.66	3.66	3.67	3.67	0.0%
01359	MAMEY (COSTA)	MMF2	5.29	5.43	2.8%	5.38	5.38	5.38	5.43	5.48	5.40	5.48	5.48	0.0%
01359	TAMARINDO (CON CASCARA) COSTA	MMF2	6.18	6.20	0.4%	6.25	6.20	6.20	6.23	6.15	6.15	6.25	6.25	0.0%
01359	TAMARINDO (SIN CASCARA) COSTA	MMF2	7.18	7.21	0.4%	7.25	7.25	7.20	7.23	7.15	7.15	7.25	7.25	0.0%
01359	TUNA AMARILLA	MMF2	2.77	2.82	1.9%	2.85	2.78	2.83	2.83	2.78	2.85	2.83	2.83	0.0%
01359	TUNA BLANCA (COSTA / SIERRA)	MMF2	3.68	3.81	3.6%	3.70	3.70	3.75	3.75	3.83	3.88	3.88	3.90	0.5%
01359	TUNA MORADA/ROSADA	MMF2	2.77	2.85	2.7%	2.85	2.85	2.83	2.85	2.85	2.85	2.85	2.85	0.0%
014	SEMILLAS ACEITERAS Y FRUTOS OLEAGINOSOS													
01460	COCO (COSTA/SELVA)	MMF2	1.44	1.45	0.6%	1.43	1.43	1.43	1.43	1.45	1.45	1.47	1.47	0.0%
015	RAÍCES Y TUBÉRCULOS COMESTIBLES													
0151	Papas													
01510	PAPA AMARILLA/TUMBAY/TORNILLO/OTROS	GMMML	3.03	2.86	-5.4%	2.90	2.90	2.80	2.80	2.73	2.73	3.00	3.08	2.7%
01510	PAPA BLANCA/VALLE/OTROS	GMMML	1.04	1.07	2.8%	1.05	1.05	1.03	1.03	1.08	1.10	1.08	1.10	1.9%
01510	PAPA CANCHAN	GMMML	1.11	1.14	2.4%	1.13	1.10	1.13	1.13	1.14	1.14	1.20	1.15	-4.2%
01510	PAPA COLOR/VALLE/OTROS	GMMML	1.37	1.42	4.0%	1.43	1.41	1.40	1.40	1.43	1.43	1.46	1.44	-1.4%
01510	PAPA HUAMANTANGA	GMMML	1.53	1.67	9.2%	1.60	1.60	1.70	1.70	1.70	1.69	1.64	1.65	0.6%
01510	PAPA HUAYRO (ROJO-MORO-NEGRO)RUNT/MARHU	GMMML	1.55	1.63	5.2%	1.53	1.49	1.61	1.61	1.69	1.70	1.66	1.66	0.0%
01510	PAPA NEGRA ANDINA	GMMML	1.08	1.09	1.7%	1.08	1.06	1.06	1.06	1.10	1.08	1.15	1.15	0.0%
01510	PAPA PERUANITA	GMMML	1.67	1.69	1.4%	1.83	1.83	1.73	1.73	1.60	1.60	1.70	1.63	-4.1%
01510	PAPA ÚNICA	GMMML	1.63	1.71	5.1%	1.73	1.71	1.68	1.68	1.71	1.73	1.73	1.73	0.0%
01510	PAPA YUNGAY	GMMML	1.04	1.07	2.8%	1.05	1.05	1.03	1.03	1.08	1.10	1.08	1.10	1.9%
0152	Yuca													
01520	YUCA AMARILLA/LEGITIM/INERTA(COS/SEL)	GMMML	0.87	0.95	8.9%	0.90	0.88	0.85	0.85	0.90	0.88	1.08	1.18	9.3%
0153	Camote													
01530	CAMOTE AMARILLO	GMMML	1.76	1.85	5.5%	1.85	1.88	1.78	1.78	1.83	1.78	1.95	1.98	1.5%
01530	CAMOTE MORADO/LEG/MILA/MEI/PEPIN/PARAMON	GMMML	1.87	2.04	9.2%	1.95	1.95	2.03	2.03	2.03	2.03	2.10	2.13	1.4%
0159	Otras raíces y tubérculos comestibles													
01599	OLLUCO LARGO (SIN LAVAR/LAVADO)	GMMML	1.40	1.93	37.6%	1.73	1.83	1.83	1.83	1.83	1.83	2.18	2.18	0.0%
01599	YACON (LLACON)	MMF2	2.66	2.65	-0.6%	2.65	2.65	2.65	2.65	2.68	2.73	2.60	2.58	-0.8%
016	ESTIMULANTES, ESPECIAS Y AROMÁTICOS													
01652	AJI PAPRIKA	GMMML	15.56	15.57	0.1%	15.63	15.63	15.63	15.63	15.50	15.50	15.50	15.63	0.8%
01652	AJI SECO PANCA	GMMML	15.52	15.50	-0.1%	15.38	15.38	15.38	15.38	15.63	15.63	15.63	15.50	-0.8%
01654	CULANTRO (CRIOLLO/SERRANO)	GMMML	2.74	3.19	16.5%	2.92	3.17	3.50	3.50	3.67	3.50	3.17	1.83	-42.3%
01657	KION (COSTA/SELVA)	GMMML	5.04	5.61	11.3%	5.00	5.25	5.25	5.25	5.75	5.88	5.88	6.00	2.0%
01699	ALBAHACA (CRIOLLA/SERRANA)	GMMML	2.97	3.99	34.3%	3.28	4.05	4.05	4.05	4.23	4.43	3.66	3.46	-5.5%
01699	HUACATAY (CRIOLLO/SERRANO)	GMMML	3.29	2.88	-12.5%	3.25	3.13	2.88	2.88	2.75	2.75	2.88	2.88	0.0%
0193	Plantas o partes de plantas del tipo utilizado principalmente en perfumería, en farmacia o para la preparación de insecticidas, fungicidas o propósitos similares													
01930	HIERBA BUENA (CRIOLLA/SERRANA)	GMMML	1.43	1.44	1.2%	1.41	1.41	1.41	1.41	1.47	1.47	1.47	1.47	0.0%

Fuente: GMMML = Gran Mercado Mayorista de Lima / MMF2 = Mercado Mayorista de Frutas N° 2
Elaboración: DGESEP - DEIA

