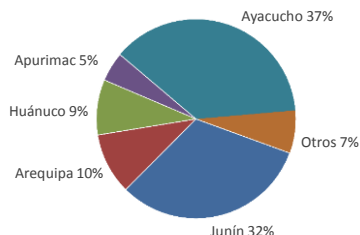


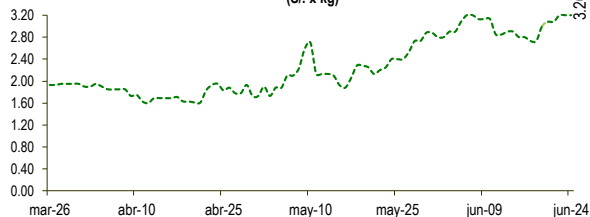


Lima, lunes 24 de junio del 2024

Oferta de Papa en el Gran Mercado Mayorista de Lima los últimos siete días, según procedencia



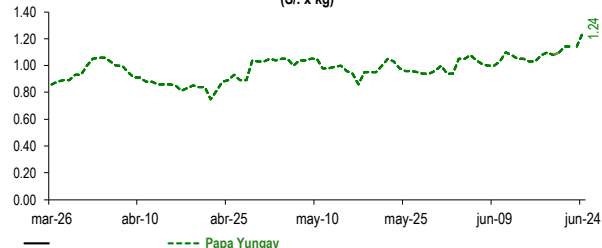
PRECIOS DE PAPA AMARILLA EN EL GRAN MERCADO MAYORISTA DE LIMA (S/. x kg)



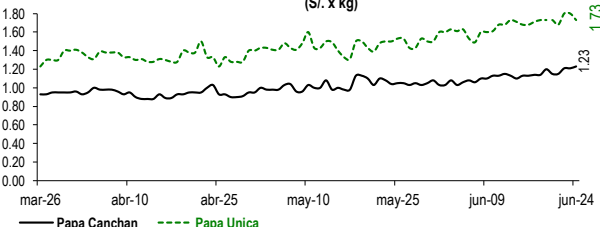
LIMA METROPOLITANA: PRECIOS DE PAPA SEGÚN VARIEDAD

VARIEDAD	Precio Promedio (Ult. 7 días)	PRECIO (S/. x Kg.)		
		dom-23	lun-24	Variación
Yungay	1.11	1.14	1.24	8.8%
Canchan	1.17	1.21	1.23	1.7%
Unica	1.74	1.80	1.73	-3.9%
Huamantanga	1.67	1.65	1.68	1.8%
Tumbay (amarilla)	3.00	3.20	3.20	0.0%
Peruanita	1.65	1.71	1.88	9.9%
Huayro	1.68	1.68	1.70	1.2%

PRECIOS DE PAPA YUNGAY EN EL GRAN MERCADO MAYORISTA DE LIMA (S/. x kg)



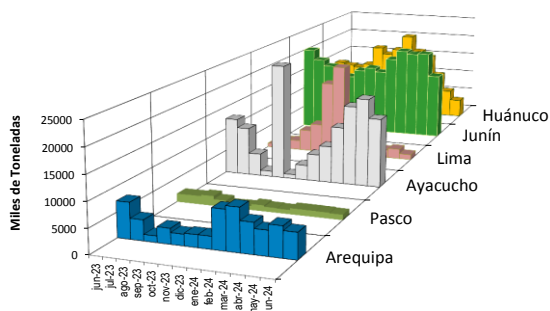
PRECIOS DE PAPA CANCHAN Y UNICA EN EL GRAN MERCADO MAYORISTA DE LIMA (S/. x kg)



GRAN MERCADO MAYORISTA DE LIMA : ABASTECIMIENTO DE PAPA SEGÚN PROCEDENCIA (t)

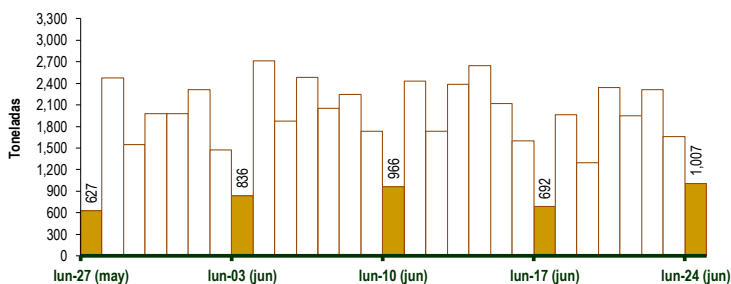
	jun lun-17	jun mar-18	jun mié-19	jun jue-20	jun vie-21	jun sáb-22	jun dom-23	jun lun-24
Apurímac	16	129	41	147	142	56	55	80
Arequipa	44	204	196	187	337	156	93	209
Huancavelica	91	91	13	21	23	18	18	18
Huánuco	238	114	311	199	109	125	35	35
Junín	202	554	411	878	493	706	649	318
Lima	111	22	24	32	60	70	24	6
Ayacucho	307	637	478	692	647	1,146	661	326
Otros	12	86	29	82	47	48	52	15
<b>TOTAL</b>	<b>692</b>	<b>1,961</b>	<b>1,293</b>	<b>2,342</b>	<b>1,946</b>	<b>2,314</b>	<b>1,659</b>	<b>1,007</b>

PRINCIPALES REGIONES QUE ABASTECEN DE PAPA A LIMA METROPOLITANA Período: Junio 2023 - Junio 2024 (t) 2/



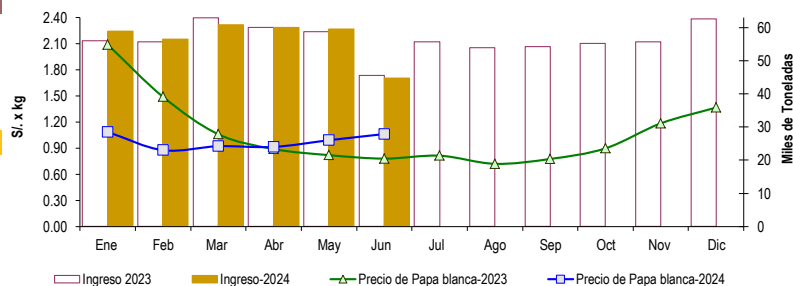
2/ El año 2024 esta actualizado al día 24 de Junio

INGRESO DE PAPA DURANTE LAS ÚLTIMAS CUATRO SEMANAS AL GRAN MERCADO MAYORISTA DE LIMA (t)



INGRESOS Y PRECIOS MENSUALES DE PAPA EN EL GRAN MERCADO MAYORISTA DE LIMA: 2023 -2024

	Ingreso Total (t)			Precio de Papa Blanca (S/. por kg)		
	2023	2024	Var	2023	2024	Var.
Enero	55,956	58,948	5.3%	2.09	1.09	-48.0%
Febrero	55,647	56,499	1.5%	1.49	0.88	-41.1%
Marzo	62,971	60,913	-3.3%	1.06	0.92	-13.0%
Abril	60,027	59,987	-0.1%	0.89	0.91	2.8%
Mayo	58,768	59,606	1.4%	0.82	0.99	20.9%
<b>Junio 3/</b>	<b>45,533</b>	<b>44,826</b>	<b>-1.6%</b>	<b>0.78</b>	<b>1.06</b>	<b>36.2%</b>
Julio	55,636			0.81		
Agosto	53,962			0.72		
Septiembre	54,213			0.78		
Octubre	55,155			0.90		
Noviembre	55,713			1.19		
Diciembre	62,628			1.37		



3/ En Junio del 2023 y 2024 está actualizado al día 24

**Nota**

La información de abastecimiento está actualizada al día de hoy.

Fuente: EMMSA - Gran Mercado Mayorista de Lima

Elaboración: Sistema Integrado de Estadística Agraria (SIEA)

