



Gobierno del Perú



PERÚ


Ministerio
de Economía y Finanzas



PERÚ

Oportunidades de inversión para el mundo

Índice

- 
- The image shows the flag of Peru, which consists of three vertical stripes of red, white, and red. In the center of the white stripe is the national coat of arms, featuring a vicuña, a cornucopia, and a sun. The flag is shown waving against a light blue sky.
- 1 Fortalezas macroeconómicas
 - 2 Lazos económicos y comerciales
 - 3 Marco jurídico para las inversiones
 - 4 Cartera de inversiones
 - 5 Perú: destino de inversiones

Fortalezas macroeconómicas

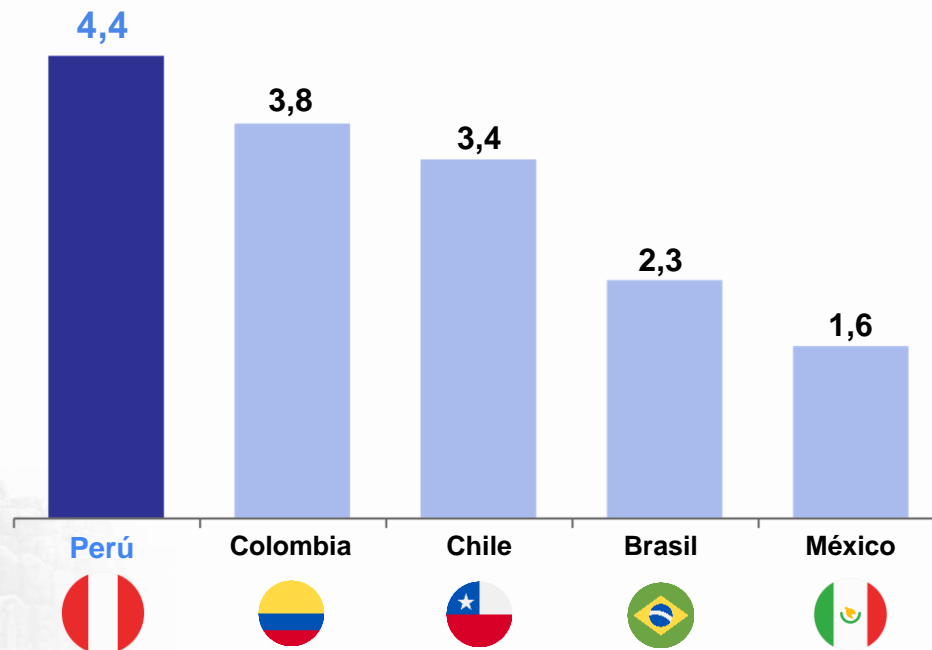
Imagen: Fortaleza de Sacsayhuamán



La economía peruana ha sostenido un ritmo de crecimiento mayor al de la región en los últimos 20 años

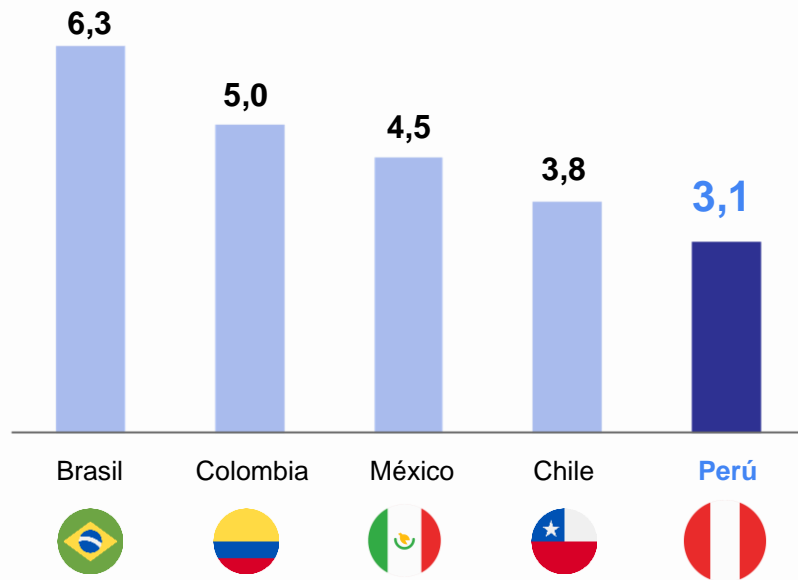
Crecimiento promedio del PBI, 2002-2023

(Variación % real anual)



Fuente: Fondo Monetario Internacional (FMI), Ministerio de Economía y Finanzas (MEF).

Perú mantiene la inflación más baja de la región gracias al buen manejo de su política monetaria



Fuente: Fondo Monetario Internacional (FMI), INEI.

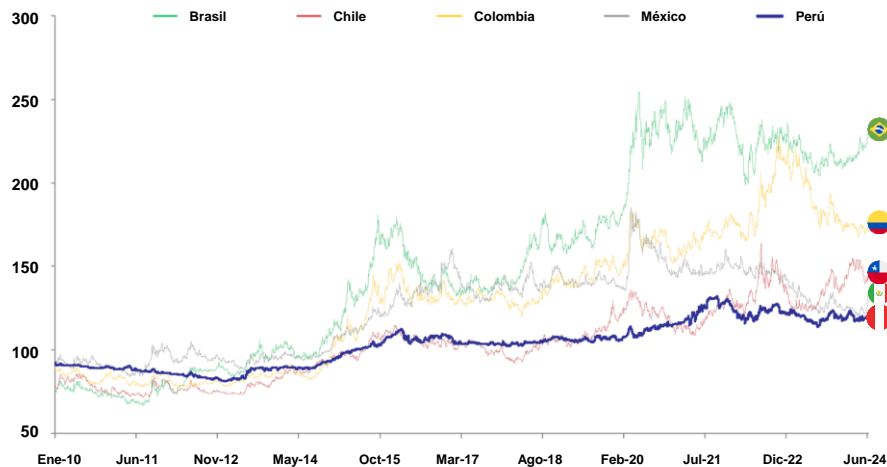
Inflación promedio, 2002 - 2023

(Variación % anual)

La estabilidad monetaria contribuye a que la divisa peruana sea la más fuerte de la región

América Latina: Dinámica del tipo de cambio¹

(Moneda local respecto al US\$; índice 31 de dic-08 =100)

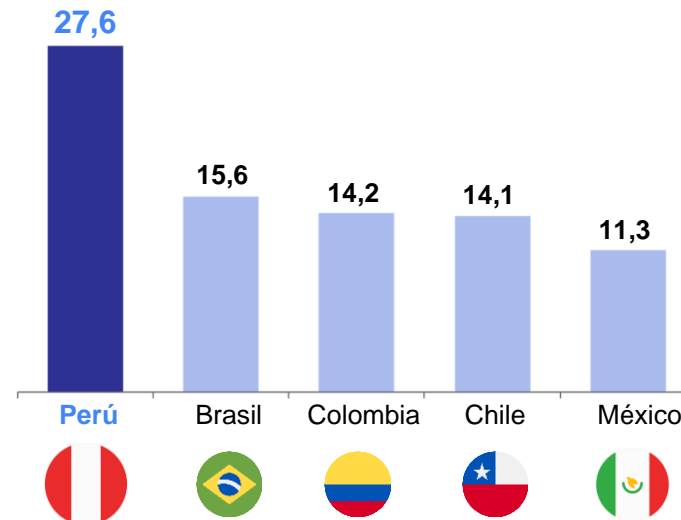


1/ Actualizado al 11 de junio - 2024

Fuente: Bloomberg

Reservas internacionales netas, a mayo 2024²

(% del PBI)



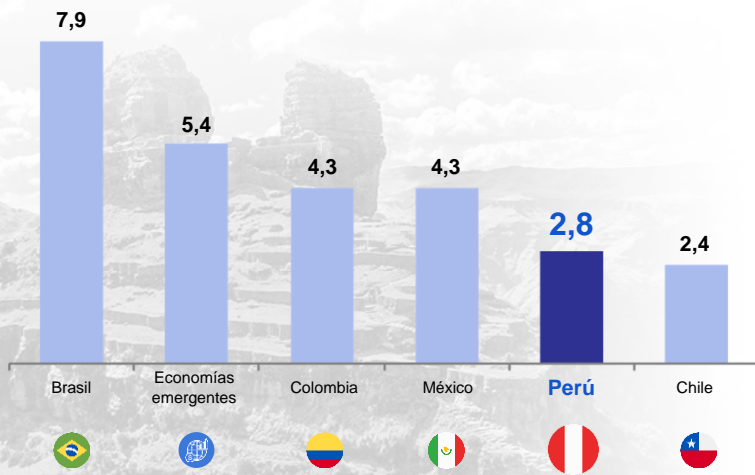
2/ Para Colombia considera información hasta abril del 2024

Fuente: Bancos Centrales. Latin Focus

El manejo prudente de las finanzas públicas permite un bajo nivel de deuda pública, menor que la de países con mayor calificación crediticia

Déficit fiscal 2023

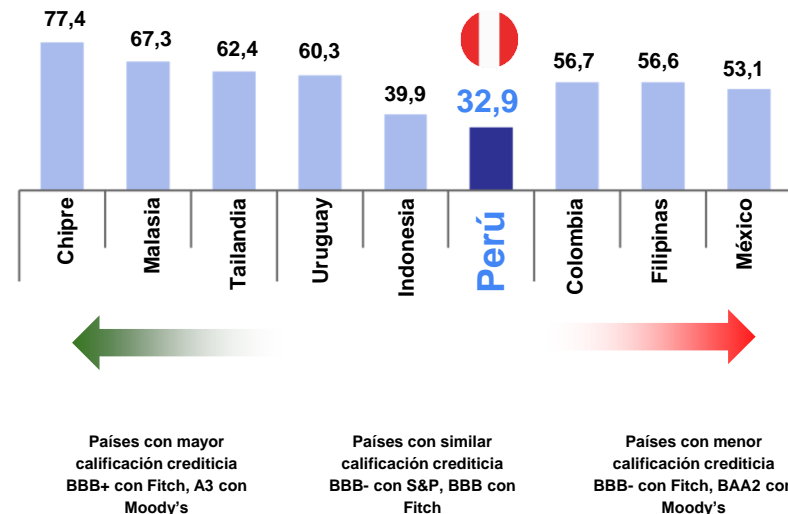
(% del PBI)



Fuente: BCRP, FMI, Ministerios de Hacienda de Chile y Colombia, MEF y proyecciones MEF.

Deuda pública, 2023

(% del PBI)

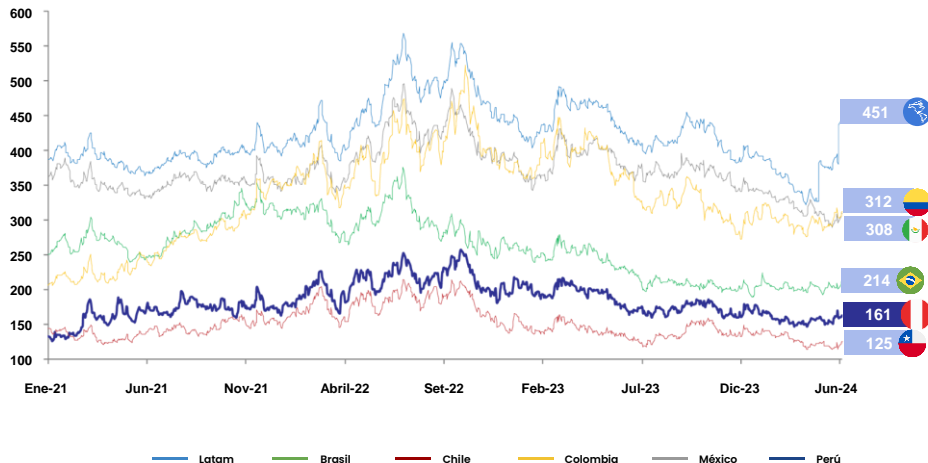


Fuente: FMI, Ministerio de Hacienda de Colombia, Moody's, S&P y Fitch.

La solidez macroeconómica se refleja en los bajos niveles de riesgo país y mayor estabilidad respecto a sus pares regionales

Riesgo país medida por EMBIG¹

(Puntos)



¹Actualizado al 06 de junio del 2024.

Fuente: Bloomberg

Bloomberg: ranking de estabilidad de países, prom. 1T2021-1T2024²

(Escala de 0-100 puntos, donde mayor puntuación indica mayor estabilidad y posee menos riesgo puntos)



² El índice de Bloomberg contempla una serie de variables basados en tres grandes criterios (económico, financiero y político) con los cuales se obtiene un puntaje para países desarrollados y emergentes.

Fuente: Bloomberg

Lazos económicos y comerciales

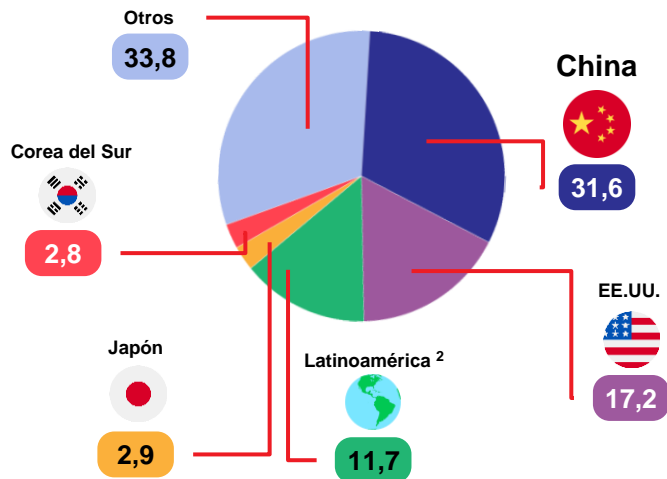


China es el principal socio comercial de Perú, concentra más del 30% del intercambio comercial



Principales socios comerciales del Perú, 2023¹

(Participación % del valor FOB en millones de US\$)



China es el primer destino de las exportaciones de Perú

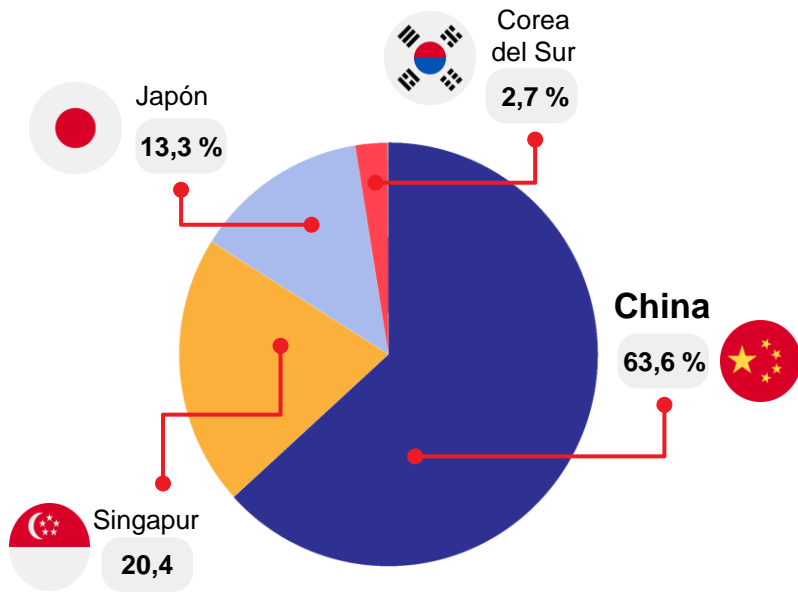
36%
del valor total
exportado en el 2023



^{1/} El gráfico muestra la apertura comercial de Perú y sus principales socios comerciales (suma de exportaciones más importaciones), en participación % del valor FOB en millones de US\$, para el año 2023. ^{2/} Incluye Brasil, Argentina, Chile y Ecuador
Fuente: Mincetur.

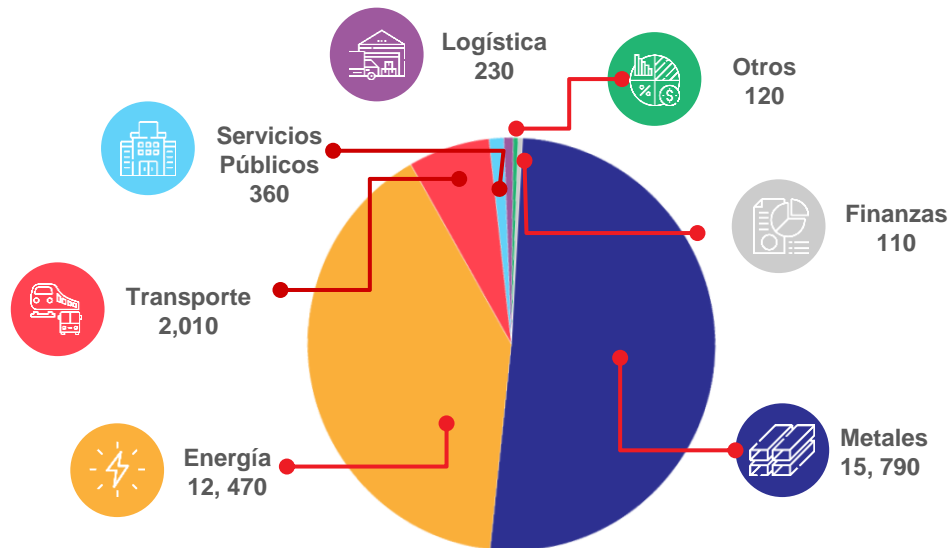
La inversión de empresas chinas se encuentra presente en diversos sectores de la economía peruana

Perú: Inversión Extranjera Directa registrada en PROINVERSIÓN provenientes de países asiáticos al 2023
(% del total de inversiones)



Fuente: Registro de IED - Proinversión

Inversiones chinas en Perú en los últimos años
(Millones de US\$)



Fuente: China Global Investment Tracker

El Perú ha consolidado un ambiente abierto y libre para el comercio y las inversiones

Actualmente cuenta con 22 acuerdos comerciales entre TLC como acuerdos preferenciales, que cubren aproximadamente el 90% de nuestras exportaciones actuales



El Tratado de Libre Comercio entre el Perú y China fue suscrito el 28 de abril de 2009 en la ciudad de Beijing-China. Dicho acuerdo entró en vigencia el 01 de marzo de 2010.



Perú tiene **8 acuerdos comerciales** con países de Asia



En 2023, el intercambio comercial entre Perú y China alcanzó los **US\$ 36 mil millones**

Marco jurídico para las inversiones



El marco jurídico peruano incentiva la inversión privada

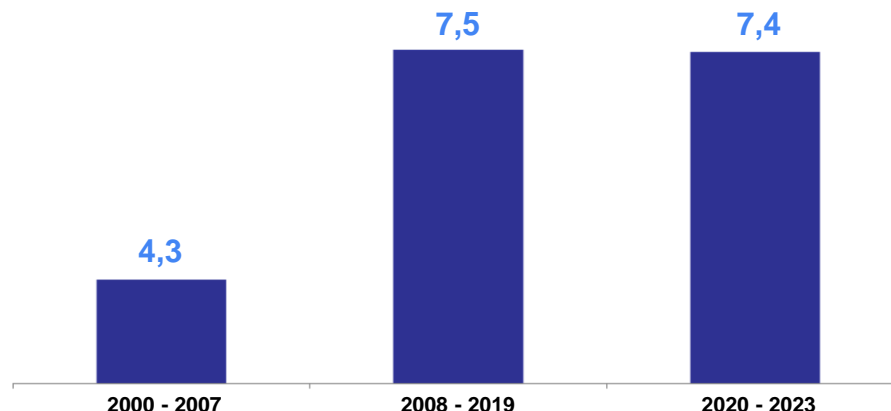


La Constitución Política del Perú garantiza la inversión privada



El monto por Convenios de Estabilidad Jurídica Suscritos con empresas chinas al 2023 **asciende a USD 4 795 051**

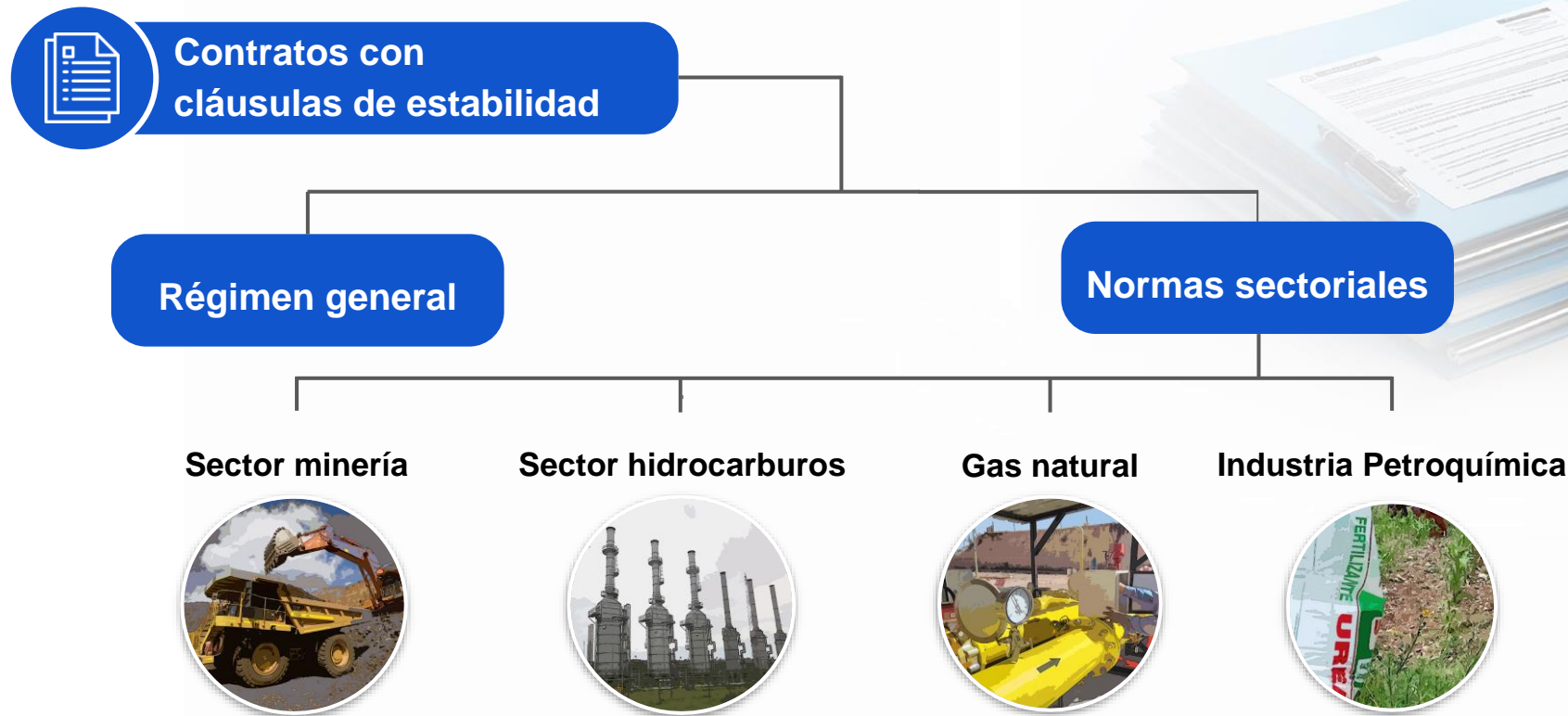
Inversión directa extranjera neta¹
(Miles de millones de US\$)



1/ Para el periodo 2020-2023 se excluye 2020

Fuente: BCRP

Las inversiones de empresas extranjeras en Perú gozan de estabilidad jurídica, con normas sectoriales promotoras



Las inversiones extranjeras cuentan con beneficios y regímenes especiales tributarios



Regímenes
Especiales de
Depreciación



Beneficios pre
operativos y
para gastos



Regímenes
Especiales
Sectoriales

Así como incentivos tributarios de promoción a la inversión



Recuperación
Anticipada del IGV



Devolución IGV e IPM
minería e hidrocarburos



Los incentivos brindan al inversionista:



Mayor liquidez en la
etapa preoperativa



Menor costo financiero



Mayor rentabilidad
de proyecto

Perú y China buscan promover la integración comercial y de inversiones a través de un marco tributario más eficiente



Convenio Eliminación de Doble Tributación Perú-China

Permitirá:

- ✓ **Eliminar la doble carga** de impuestos a las rentas en el comercio entre ambos países.
- ✓ Consolidará un **marco normativo predecible**
- ✓ Propiciará un **ambiente favorable para la inversión**



Una primera ronda de reuniones para concretar este convenio se realizó en agosto del 2023 en la ciudad de Lima, Perú.



La segunda ronda de negociación se realizará en Pekín el último trimestre de 2024.

Cartera de inversiones



Cartera de proyectos de interconectividad 2024 -2026



Redes viales
USD 4729 millones



Puertos
USD 397 millones



Telecomunicaciones
USD 1555 millones



Potencial de inversión en minería

Ranking mundial de reservas mineras (2023)



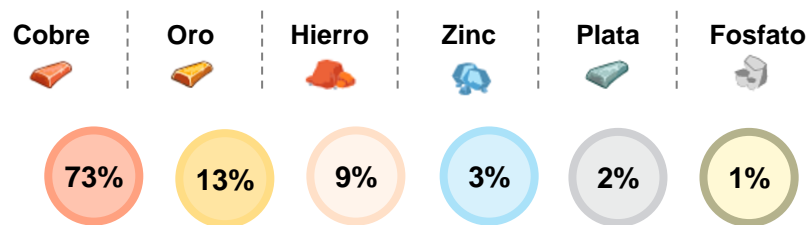
Ranking mundial de producción minera (2023)



Solo **10%** del territorio minero concesionado se encuentra en exploración y explotación.

Fuente: U.S Geological Survey (USGS), Mineral Commodity Summaries, Enero 2024

Inversión de proyectos mineros según el material principal a extraer (2024)



Monto total en proyectos: **USD 54 556 millones**

Total de proyectos:



Fuente: Cartera de proyectos de Inversión Minera 2024



Potencial en infraestructura hídrica y agroexportación

Principales proyectos de irrigación



Fuente: Invierte.pe, El Peruano, Proinversión, Autodema, H2OImos, INEI.

Posición en el ranking global²

- 1° Uvas
- 1° Arándanos
- 2° Paltas
- 1° Espárragos
- 4° Mangos
- 1° Quinua

2/ La posición en el ranking para espárragos y quinua es del año 2022.

Fuente: Sunat-Aduanas, Trade Map.

Electricidad:



Proyectos de transmisión eléctrica
(USD 941 millones)

De Chancay a Shanghai

El Puerto de Chancay

Iniciará operaciones a fines de este año, y se convertirá en una de las infraestructuras portuarias más modernas de la región.



Beneficios:

- Reducción de costos de transportes.
- Nuevas cadenas de valor y distribución.
- Crecimiento y oportunidad de mercados.
- Productos peruanos más competitivos.



La ruta a Asia toma actualmente entre 23 a 25 días, y se reducirá en **10 días**

Perú será el principal hub portuario de Sudamérica para el Pacífico



Movimiento anual inicial:

de 1 a 1,5 millones de TEUs

Almacenamiento inicial:

38 000 TEUs



El puerto de Chancay recibirá barcos Post Panamax directo desde el Asia.



Serán barcos que **totalmente cargados** pueden transportar entre 18 000 a 24 000 TEUs.

El puerto de Chancay permitirá el desarrollo de nuevas industrias

 Promoción de la Industria naval



 Hub portuario



 Zona económica Especial - ZEE



BAHÍA DE CHANCA Y

Puerto de Chancay

Bahía de Ancón
ANCÓN

OCÉANO PACÍFICO

AEROPUERTO INTERNACIONAL JORGE CHÁVEZ

PUERTO DEL CALLAO

LIMA

MEF | Ministerio de Economía y Finanzas

Perú: destino de inversión



Oportunidades de inversión en infraestructura de interconexión para sectores competitivos como la minería



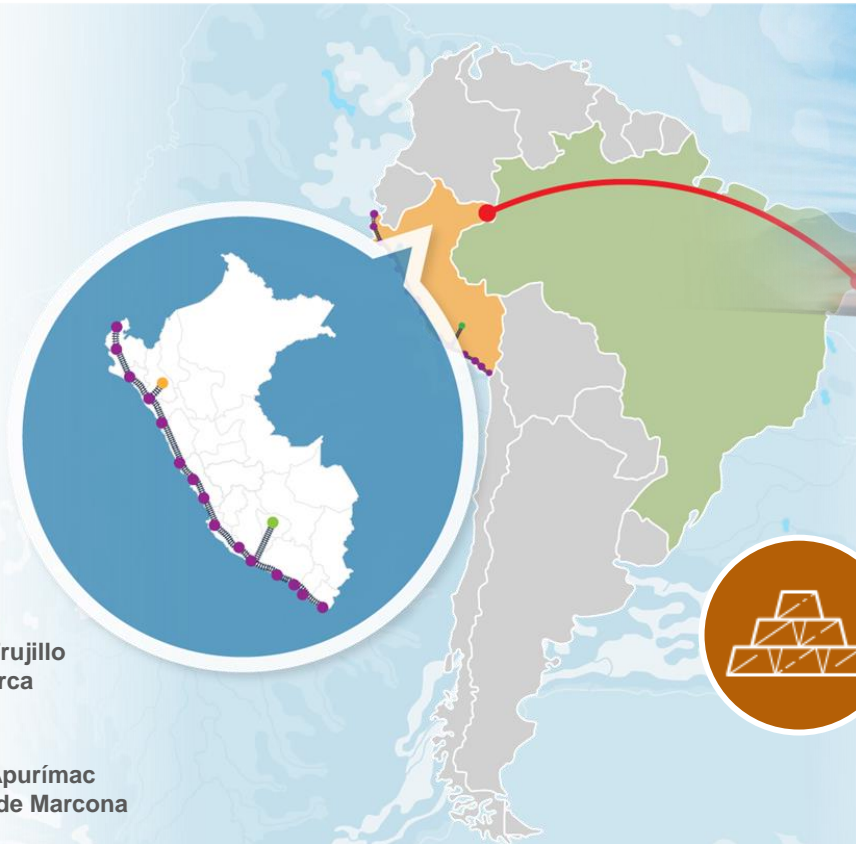
Tren de la costa



Tren de Trujillo a Cajamarca



Tren de Apurímac a Puerto de Marcona



Perú produce alrededor de **2,5 millones de toneladas métricas de cobre al año (12% del total mundial)** que puede ser transportado a través de vías férreas que conecten toda la costa de Perú.




Oportunidades de inversión en sectores estratégicos



Plantas eólicas



Plantas fotovoltaicas



**Conectividad móvil
de alta velocidad**

Nuevas posibilidades de inversión en proyectos energéticos



**Infraestructura de
transporte de gas natural**



Industria Petroquímica

Mensajes finales



El marco normativo del Perú protege a la inversión y a la propiedad privada.



Por su posición geográfica, el Perú es la puerta de acceso a otros mercados.



En 14 años de vigencia, el TLC entre Perú y China ha consolidado las relaciones comerciales entre ambos países.



Perú ofrece grandes oportunidades de inversión al mundo.



**Perú da la bienvenida a China y la
reconoce como una economía de
mercado**







PERÚ

Oportunidades de inversión para el mundo