

BOLETÍN ESTADÍSTICO DE **ACUERDOS MARCO**

**BOLETÍN
ESTADÍSTICO** DE

ACUERDOS

MARCO

Boletín estadístico de Acuerdos Marco

Jorge Alberto Zapata Gallo

Jefe de la Central de Compras Públicas – PERÚ COMPRAS

Lourdes Katushka Tapia Solari

Gerenta General

Manuel Felipe Semorile Chau

Director de Análisis de Mercado - DAMER

Equipo técnico:

Elizabeth Castillo Palomino

Elizabeth Colorado Monja

Francisco Saravia Ortiz

Fiorella Ramos López

Gianina Timoteo Jacinto

Janet Pérez Ricaldi

Jorge Omar Castañeda Alcántara

Luis Vargas Del Pozo

Lilian Sembrera Castillo

Richard Huasasquiche Mayaute

Rolf Ruiz Casapia

Vilma Cortijo Villacorta

Vanesa Rojas López

Veronika Leyva Vallejos

Diseño y diagramación:

Oficina de Comunicaciones

Editado por:

© Central de Compras Públicas – PERÚ COMPRAS

Av. República de Panamá 3629 - Urbanización El Palomar, San Isidro, Perú.

Teléfono n.º: (511) 6430000

www.gob.pe/perucompras

Fecha de elaboración: mayo de 2024

La información contenida en el presente documento solo puede ser reproducida total o parcialmente citando como fuente a PERÚ COMPRAS.



ÍNDICE

| | |
|---|----|
| Acuerdos Marco | 8 |
| ¿Qué son los Acuerdos Marco? | 9 |
| ¿Cuáles son los beneficios de los Acuerdos Marco? | 9 |
| 1. Resumen de los datos más resaltantes, durante el periodo de análisis (enero - mayo 2024) | 10 |
| 2. Resultados generales | 12 |
| 3. Catálogos Electrónicos de Acuerdos Marco | 15 |
| 3.1. Número de órdenes y monto contratado, por Catálogo Electrónico | 16 |
| 3.2. Número de órdenes y monto contratado, por tipo de procedimiento (gran compra y compra ordinaria) | 17 |
| 3.3. Contrataciones por tipo de contratación y tipo de entrega | 20 |
| 3.3.1. Contrataciones por tipo de contratación (individual y paquete) | 21 |
| 3.3.2. Contrataciones por tipo de entrega en los Catálogos Electrónicos de Acuerdos Marco | 24 |
| 3.4. Principales productos comprados a través de los Catálogos Electrónicos | 25 |
| 4. Características de los usuarios (entidades públicas y proveedores) | 27 |
| 4.1. Características de las entidades públicas contratantes | 28 |
| 4.2. Ranking de las principales entidades que compraron en los Catálogos Electrónicos | 28 |
| 4.3. Características de los proveedores contratados | 30 |
| 4.4. Ranking de los principales proveedores que comercializaron en los Catálogos Electrónicos | 32 |
| 5. Nivel de competencia de los Catálogos Electrónicos | 34 |
| 6. Región de destino de los productos contratados mediante los Catálogos Electrónicos | 36 |
| 5.1. Número de órdenes y monto contratado, según región de destino | 37 |
| 5.2. Procedencia del proveedor (local y no local), según región de destino | 38 |



7. Plazos de entrega ofertados y costos de envío establecido en las órdenes de compra, según Catálogos Electrónicos

40

7.1. Plazos de entrega ofertada en las órdenes de compra, según Catálogo Electrónico

41

7.2. Costo de envío establecido en las órdenes de compra

43

7.3. Condición de cobro del costo de envío, según la región de destino


46

8. Compra pública sostenible en los Catálogos Electrónicos de Acuerdos Marco

51

9. Anexos

56







ACUERDOS MARCO

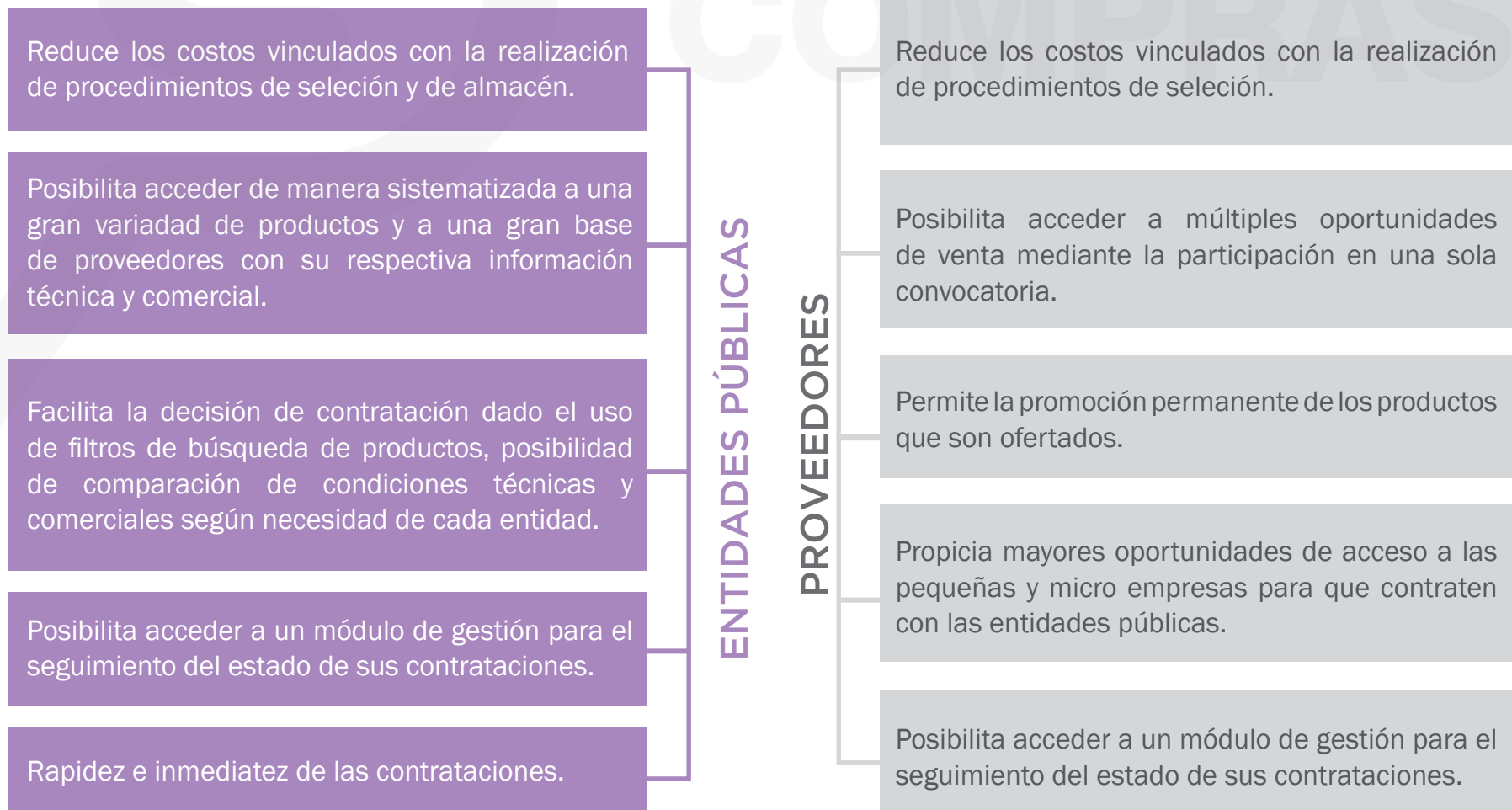


¿QUÉ SON LOS ACUERDOS MARCO?

Es un método especial de contratación a través de Catálogos Electrónicos de Acuerdos Marco, mediante el cual se realiza la contratación sin mediar un procedimiento de selección, siempre y cuando los bienes y/o servicios a contratar formen parte de dicho acuerdo.

Cabe mencionar que, los lineamientos para el desarrollo del proceso de implementación y la operación de los Catálogos Electrónicos de Acuerdos Marco, están establecidos en la Directiva N° 006-2021-PERÚ COMPRAS, “Lineamientos para la implementación y operación del Catálogos Electrónico de Acuerdos Marco” (aprobada mediante la Resolución Jefatural N° 139-2021-PERÚ COMPRAS).

¿Cuáles son los beneficios de los Acuerdos Marco?





1. RESUMEN DE DATOS MÁS RESALTANTES, (ENERO - MAYO 2024)



- Durante el periodo de análisis, 45 Catálogos Electrónicos estuvieron vigentes, de los cuales 44 estuvieron destinados para la compra de bienes y 1 para servicios (ver Anexo N.º 1).
- Un total de 1,620 entidades públicas compraron a través de los Catálogos Electrónicos de Acuerdos Marco a un total de 1,861 proveedores; estas compras fueron realizadas mediante 48,017 órdenes, por un monto total S/787.55 millones (incluido I.G.V.).
- Según Catálogo Electrónico (CE), tres CE concentran el 35.1% del monto total contratado: Computadoras portátiles S/104.15 millones (13.2%), Consumibles S/91.14 millones (11.6%) y Computadoras de escritorio S/81.43 millones (10.3%)
- Considerando solo a la adquisición de bienes en los catálogos electrónicos, el 57.9% se realizó mediante el procedimiento de Grandes Compras.
- Mediante la funcionalidad denominada “tipo de compra”, las entidades públicas pudieron contratar productos agrupados en un paquete, registrando 5,619 órdenes de compra formalizadas por un monto total de S/177.15 millones.
- Según el tipo de entidad pública, el Gobierno Central concentró el 36.5% (S/287.11 millones) del monto contratado, seguido del Gobierno Regional con 33.0%, (S/260.07 millones).
- Según la clasificación del proveedor, las micro y pequeña empresa (MYPE) obtuvieron una participación importante, representando el 49.1% del monto total contratado.
- Lima Metropolitana es el principal destino de los productos adquiridos mediante CEAM y, es el único destino que cuenta con mayor cantidad de proveedores, ya sea locales (58.8%) o no locales (41.2%).
- El plazo promedio de entrega (de las órdenes de compra) se dio entre 5 a 32 días calendarios; y fue menor a 10 días para un total de 11 Catálogos Electrónicos.
- De las órdenes de compra que incluyeron cobro de costo de envío, el mayor porcentaje de costo de envío con relación al monto contratado se presenta en los CE de Cerámicos, pisos y complementos (10.1%); Catálogo Electrónico de vestimenta formal (4.8%); y Llantas, neumáticos y accesorios (4.7%). Por otro lado, el menor porcentaje de costo de envío se presentó en el CE de Calzado (con valor menor al 0.1%). Mientras que, en los CE de Dispositivos y accesorios para protección de circuitos; y, Césped sintético no se registraron costos de envío.
- Entre las contrataciones realizadas mediante los Catálogos Electrónicos, se identificaron 56 Fichas-producto de papel bond homologado, 486 Fichas-producto de tóner y 42 Fichas-producto de equipos de aire acondicionado, que consideran criterios de sostenibilidad ambiental.



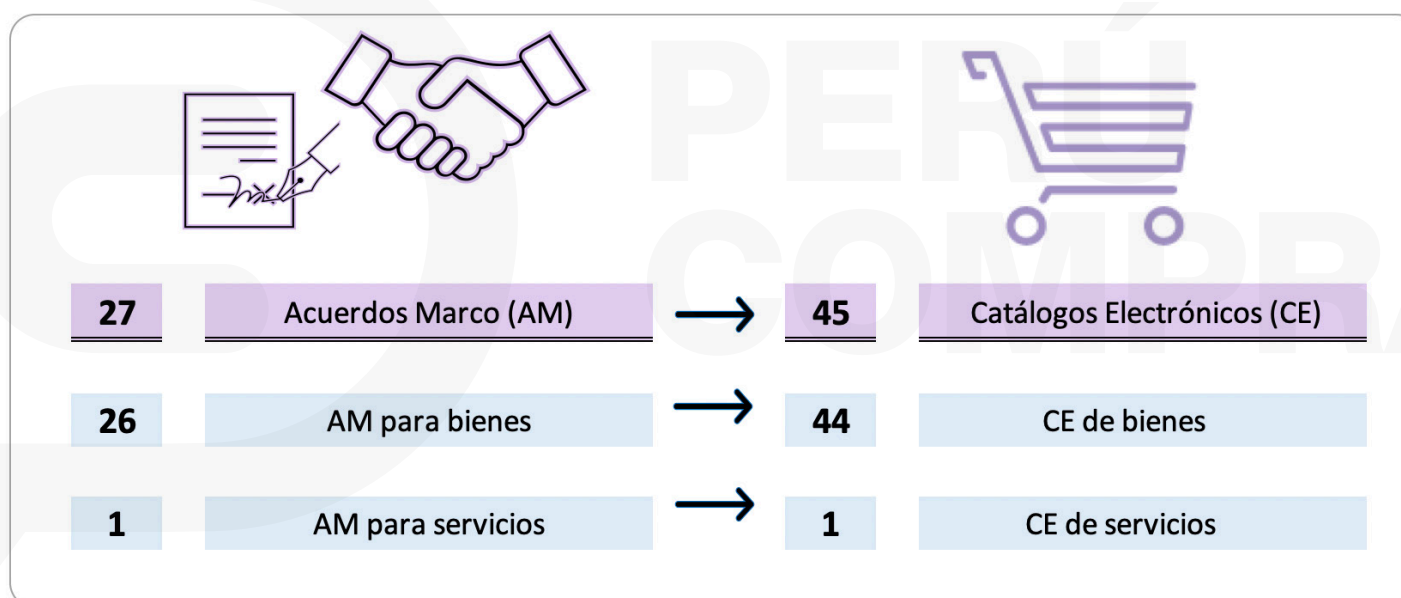
2. | RESULTADOS GENERALES



Al cierre del periodo de análisis, 45 Catálogos Electrónicos estuvieron vigentes, de los cuales 44 estuvieron destinados para la compra de bienes y 1 para la adquisición de servicios (ver Anexo N.º 1). Según el comunicado N°018-2023-PERÚ COMPRAS/DAM, mediante el Memorado N°000031-2023-PERÚ COMRAS-JEFATURA; se aprueba la suspensión parcial del Acuerdo Marco IM-CE-2020-15, en lo que respecta al Catálogo Electrónico de Servicio de emisión de boletos aéreos internacionales.

Gráfico N.º1

Número de Acuerdos Marco y Catálogos Electrónicos que estuvieron vigentes al cierre del periodo de análisis, enero - mayo 2024



Fuente: Sistema de Catálogos Electrónicos de PERÚ COMPRAS
Elaboración: Dirección de Análisis de Mercado (DAMER)

Un total de 1,620 entidades públicas compraron a través de los Catálogos Electrónicos de Acuerdos Marco a un total de 1,861 proveedores; estas compras fueron realizadas mediante 48,017 órdenes¹, por un monto total S/787.55 millones (incluido I.G.V.).

¹ Se ha considerado las órdenes a partir del estado de "aceptada c/entrega pendiente" y en boletos electrónicos aéreos con el estado de "entregada c/conformidad pendiente".



Gráfico N.º2

Entidades públicas, proveedores, monto contratado y número de órdenes, enero - mayo 2024



Fuente: Sistema de Catálogos Electrónicos de PERÚ COMPRAS
Elaboración: Dirección de Análisis de Mercado (DAMER)



3. | **CATÁLOGOS ELECTRÓNICOS DE ACUERDOS MARCO**



3.1. Número de órdenes y monto contratado, por Catálogo Electrónico

Los Catálogos Electrónicos con mayor monto de contratación fueron Computadoras portátiles con S/104.15 millones; Consumibles con S/91.14 millones; y Computadoras de escritorio con S/81.43 millones; los cuales concentraron el 35.1% del monto total contratado.

Cuadro N.º1
Número de órdenes y monto contratado, por Catálogo Electrónico,
enero - mayo 2024

| CATÁLOGO ELECTRÓNICO | Nº DE ÓRDENES | MONTO CONTRATADO | PART. % MONTO CONTRATADO |
|---|---------------|------------------|--------------------------|
| COMPUTADORAS PORTÁTILES | 493 | S/104,150,795.84 | 13.2% |
| CONSUMIBLES | 10,888 | S/91,144,012.55 | 11.6% |
| COMPUTADORAS DE ESCRITORIO | 1,206 | S/81,432,358.69 | 10.3% |
| BIENES PARA USOS DIVERSOS | 2,060 | S/71,864,029.06 | 9.1% |
| PAPELES Y CARTONES | 5,611 | S/70,825,486.82 | 9.0% |
| SERVICIO DE EMISIÓN DE BOLETOS AÉREOS NACIONALES | 5,410 | S/64,017,815.20 | 8.1% |
| TUBERÍAS, ACCESORIOS Y COMPLEMENTOS | 1,079 | S/59,390,814.20 | 7.5% |
| ÚTILES DE ESCRITORIO | 6,808 | S/45,145,886.07 | 5.7% |
| PRODUCTOS DE MADERA ASERRADA PARA USO EN ENCOFRADOS | 370 | S/24,308,384.10 | 3.1% |
| IMPRESORAS | 1,192 | S/23,846,799.93 | 3.0% |
| LLANTAS, NEUMÁTICOS Y ACCESORIOS | 1,798 | S/23,262,216.90 | 3.0% |
| MATERIALES E INSUMOS DE LIMPIEZA | 3,431 | S/20,608,455.65 | 2.6% |
| PAPELES DE ASEO Y LIMPIEZA | 1,257 | S/17,943,803.50 | 2.3% |
| PINTURAS, ACABADOS EN GENERAL Y COMPLEMENTOS | 780 | S/11,948,128.85 | 1.5% |
| MOBILIARIO EN GENERAL | 1,110 | S/10,339,732.39 | 1.3% |
| HERRAMIENTAS PARA USOS DIVERSOS | 729 | S/8,971,311.94 | 1.1% |
| ALIMENTOS PARA CONSUMO HUMANO | 278 | S/7,705,522.52 | 1.0% |
| REPUESTOS Y ACCESORIOS DE OFICINA | 606 | S/7,549,255.38 | 1.0% |
| CERÁMICOS, PISOS Y COMPLEMENTOS | 315 | S/6,240,499.77 | 0.8% |
| BEBIDAS NO ALCOHÓLICAS | 738 | S/4,538,469.36 | 0.6% |
| EQUIPOS DE AIRE ACONDICIONADO, SIMILARES Y ACCESORIOS | 365 | S/4,515,454.38 | 0.6% |
| PRODUCTOS DE MADERA ASERRADA PARA USO ESTRUCTURAL | 84 | S/4,171,679.99 | 0.5% |
| EQUIPOS MULTIMEDIA Y ACCESORIOS | 176 | S/3,771,974.58 | 0.5% |
| ESCÁNERES | 104 | S/3,632,089.67 | 0.5% |



| CATÁLOGO ELECTRÓNICO | Nº DE ÓRDENES | MONTO CONTRATADO | PART. % MONTO CONTRATADO |
|--|---------------|-------------------------|--------------------------|
| MATERIALES DE PROTECCIÓN PARA LA SALUD | 124 | S/2,926,632.06 | 0.4% |
| BATERIAS, PILAS Y ACCESORIOS | 477 | S/2,866,876.33 | 0.4% |
| LUMINARIAS | 133 | S/2,225,279.91 | 0.3% |
| HERRAMIENTAS PARA JARDINERIA, SILVICULTURA Y AGRICULTURA | 125 | S/1,953,204.81 | 0.2% |
| COMPONENTES PARA SISTEMAS FOTOVOLTAICOS | 8 | S/1,852,299.10 | 0.2% |
| MATERIAL PARA LABORATORIO CLÍNICO | 67 | S/1,492,118.97 | 0.2% |
| CALZADO | 13 | S/942,105.74 | 0.1% |
| CABLES ELÉCTRICOS | 14 | S/804,645.30 | 0.1% |
| SANITARIOS, ACCESORIOS Y COMPLEMENTOS | 69 | S/394,232.77 | 0.1% |
| MAQUINAS Y EQUIPOS PARA JARDINERIA, SILVICULTURA Y AGRICULTURA | 29 | S/300,659.82 | 0.0% |
| MATERIALES ELÉCTRICOS | 70 | S/202,041.75 | 0.0% |
| CATÁLOGO ELECTRÓNICO DE VESTIMENTA FORMAL | 1 | S/106,943.40 | 0.0% |
| CÉSPED SINTÉTICO | 2 | S/73,321.81 | 0.0% |
| DISPOSITIVOS Y ACCESORIOS PARA PROTECCIÓN DE CIRCUITOS | 4 | S/58,952.80 | 0.0% |
| PAÑALES Y AFINES | 3 | S/21,803.45 | 0.0% |
| TOTAL | 48,027 | S/787,546,095.36 | 100.0% |

Nota 1: Se ha considerado las órdenes a partir del estado de "aceptada c/entrega pendiente" y en boletos electrónicos aéreos con el estado de "entregada c/conformidad pendiente". Una orden de compra podría contener productos de distintos Catálogos Electrónicos.

Nota 2: Las cifras de los porcentajes están aproximadas a un solo decimal.

Fuente: Sistema de Catálogos Electrónicos de PERÚ COMPRAS

Elaboración: Dirección de Análisis de Mercado (DAMER)

Según el número de órdenes formalizadas, destacan los CE de Consumibles con 10,888 órdenes de compra; y el CE de Útiles de escritorio con 6,808 órdenes de compra. Mientras que, el CE con menor número de órdenes formalizadas corresponden a los Catálogos Electrónicos de vestimenta formal; y Césped sintético, con una (1) y dos (2) órdenes de compra, respectivamente.

3.2. Número de órdenes y monto contratado, por tipo de procedimiento (gran compra y compra ordinaria)

De acuerdo con el glosario de términos de la Directiva² N° 006-2021-PERÚ COMPRAS "LINEAMIENTOS PARA LA IMPLEMENTACIÓN Y OPERACIÓN DEL CATÁLOGO ELECTRÓNICO DE ACUERDOS MARCO": La gran compra es el "procedimiento por medio del cual la entidad contratante podrá seleccionar varias Fichas Producto

² Aprobada el 9 de julio de 2021, mediante Resolución Jefatural N° 139-2021-PERÚ COMPRAS



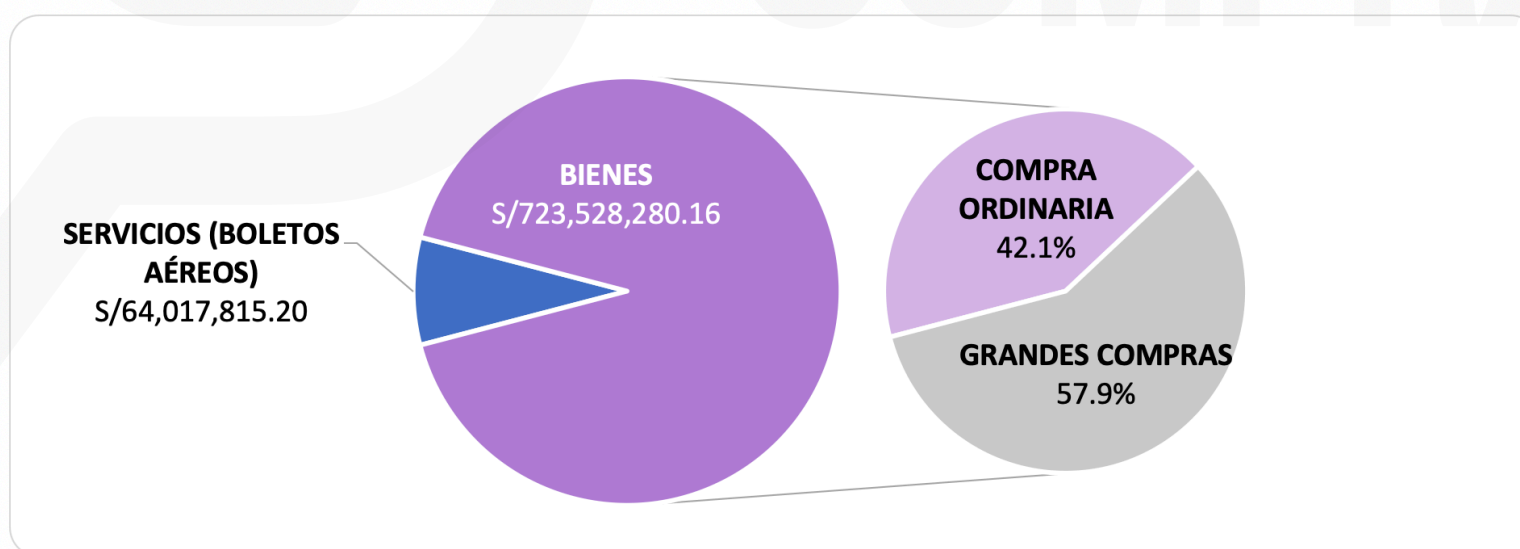
a través del Catálogo Electrónico de Acuerdos Marco, el cual de manera automática invitará a todos los proveedores que cuenten con ofertas para dichas Fichas Producto, permitiendo que estos oferten sus mejores condiciones y la Plataforma seleccione automáticamente la oferta ganadora”.

Asimismo, de acuerdo con el literal f) del numeral 8.4 de la misma Directiva N° 006-2021-PERÚ COMPRAS: *“Para aquellas contrataciones iguales o superiores a S/ 100,000.00 (cien mil y 00/100 soles), las entidades contratantes utilizan obligatoriamente el procedimiento de Gran Compra que opera en los Catálogos Electrónicos de Acuerdos Marco (...)”.*

Cabe precisar que, la opción de seleccionar este procedimiento es solo para órdenes de compra, es decir en catálogos electrónicos de bienes y no para servicios. En ese sentido, considerando solo a la adquisición de bienes en los Catálogos Electrónicos (S/723.53 millones), de los cuales, el 57.9% se realizó mediante el procedimiento de Grandes Compras.

Gráfico N.º3

Tipo de procedimiento (Compras Ordinarias, Grandes Compras),
enero - mayo 2024



Fuente: Sistema de Catálogos Electrónicos de PERÚ COMPRAS
Elaboración: Dirección de Análisis de Mercado (DAMER)



En el siguiente cuadro se observa que en el procedimiento de “grandes compras”, por el monto contratado, destaca el Catálogo Electrónico de Computadoras portátiles con S/98.86 millones; y Computadoras de escritorio con S/66.24 millones; mientras que, según el número de órdenes de compra, destaca el Catálogo Electrónico de Útiles de escritorio con la mayor cantidad órdenes de compra (952).

Por otro lado, a través del procedimiento de “compra ordinaria”, se ha identificado que el Catálogo Electrónico de Consumibles destaca en monto de contratación con S/66.84 millones y de mayor recurrencia con 10,370 órdenes de compra.

Cuadro N.º 2
Número de órdenes y monto contratado, por Catálogo Electrónico,
según tipo de procedimiento, enero - mayo 2024

| CATÁLOGO ELECTRÓNICO | GRANDES COMPRAS | | COMPRAS ORDINARIAS | |
|---|-----------------|-----------------------|--------------------|-----------------------|
| | N.º ÓRDENES | MONTO CONTRATADO (S/) | N.º ÓRDENES | MONTO CONTRATADO (S/) |
| COMPUTADORAS PORTÁTILES | 81 | S/98,857,972.29 | 410 | S/5,292,823.55 |
| COMPUTADORAS DE ESCRITORIO | 191 | S/66,241,893.61 | 1,015 | S/15,190,465.08 |
| BIENES PARA USOS DIVERSOS | 244 | S/50,260,749.13 | 1,815 | S/21,603,279.93 |
| TUBERÍAS, ACCESORIOS Y COMPLEMENTOS | 167 | S/47,328,892.53 | 912 | S/12,061,921.67 |
| PAPELES Y CARTONES | 347 | S/35,016,281.37 | 5,264 | S/35,809,205.45 |
| CONSUMIBLES | 518 | S/24,302,557.08 | 10,370 | S/66,841,455.47 |
| PRODUCTOS DE MADERA ASERRADA PARA USO EN ENCOFRADOS | 74 | S/16,676,505.50 | 296 | S/7,631,878.60 |
| ÚTILES DE ESCRITORIO | 952 | S/15,241,798.45 | 5,856 | S/29,904,087.62 |
| IMPRESORAS | 87 | S/10,853,422.45 | 1,105 | S/12,993,377.48 |
| PAPELES DE ASEO Y LIMPIEZA | 131 | S/7,711,018.89 | 1,126 | S/10,232,784.61 |
| HERRAMIENTAS PARA USOS DIVERSOS | 47 | S/4,812,904.90 | 682 | S/4,158,407.04 |
| MATERIALES E INSUMOS DE LIMPIEZA | 284 | S/4,810,340.54 | 3,147 | S/15,798,115.11 |
| PINTURAS, ACABADOS EN GENERAL Y COMPLEMENTOS | 57 | S/4,707,803.65 | 723 | S/7,240,325.20 |
| ALIMENTOS PARA CONSUMO HUMANO | 24 | S/4,155,033.77 | 254 | S/3,550,488.75 |
| LLANTAS, NEUMÁTICOS Y ACCESORIOS | 126 | S/4,099,838.71 | 1,672 | S/19,162,378.19 |
| MOBILIARIO EN GENERAL | 63 | S/3,315,814.45 | 1,047 | S/7,023,917.94 |
| ESCÁNERES | 15 | S/2,625,709.95 | 89 | S/1,006,379.72 |
| PRODUCTOS DE MADERA ASERRADA PARA USO ESTRUCTURAL | 14 | S/2,507,979.48 | 70 | S/1,663,700.51 |
| REPUESTOS Y ACCESORIOS DE OFICINA | 113 | S/2,222,396.44 | 493 | S/5,326,858.94 |



| CATÁLOGO ELECTRÓNICO | GRANDES COMPRAS | | COMPRAS ORDINARIAS | |
|--|-----------------|-----------------------|--------------------|-------------------------|
| | N.º ÓRDENES | MONTO CONTRATADO (S/) | N.º ÓRDENES | MONTO CONTRATADO (S/) |
| CERÁMICOS, PISOS Y COMPLEMENTOS | 17 | S/2,058,953.54 | 298 | S/4,181,546.23 |
| EQUIPOS MULTIMEDIA Y ACCESORIOS | 23 | S/1,959,334.32 | 153 | S/1,812,640.26 |
| COMPONENTES PARA SISTEMAS FOTOVOLTAICOS | 2 | S/1,798,373.10 | 6 | S/53,926.00 |
| MATERIALES DE PROTECCIÓN PARA LA SALUD | 11 | S/1,352,910.97 | 113 | S/1,573,721.09 |
| LUMINARIAS | 19 | S/1,057,752.92 | 114 | S/1,167,526.99 |
| HERRAMIENTAS PARA JARDINERIA, SILVICULTURA Y AGRICULTURA | 7 | S/993,511.62 | 112 | S/959,693.19 |
| EQUIPOS DE AIRE ACONDICIONADO, SIMILARES Y ACCESORIOS | 14 | S/912,728.21 | 350 | S/3,602,726.17 |
| BEBIDAS NO ALCOHÓLICAS | 30 | S/821,880.56 | 708 | S/3,716,588.80 |
| CALZADO | 7 | S/769,645.08 | 6 | S/172,460.66 |
| CABLES ELÉCTRICOS | 4 | S/632,853.87 | 10 | S/171,791.43 |
| MATERIAL PARA LABORATORIO CLÍNICO | 2 | S/546,316.40 | 65 | S/945,802.57 |
| BATERIAS, PILAS Y ACCESORIOS | 30 | S/369,786.13 | 447 | S/2,497,090.20 |
| MAQUINAS Y EQUIPOS PARA JARDINERIA, SILVICULTURA Y AGRICULTURA | 1 | S/142,013.00 | 28 | S/158,646.82 |
| CÉSPED SINTÉTICO | 1 | S/55,592.16 | 1 | S/17,729.65 |
| SANITARIOS, ACCESORIOS Y COMPLEMENTOS | 1 | S/2,690.40 | 68 | S/391,542.37 |
| MATERIALES ELÉCTRICOS | 2 | S/2,502.78 | 68 | S/199,538.97 |
| PAÑALES Y AFINES | | | 3 | S/21,803.45 |
| DISPOSITIVOS Y ACCESORIOS PARA PROTECCIÓN DE CIRCUITOS | | | 4 | S/58,952.80 |
| CATÁLOGO ELECTRÓNICO DE VESTIMENTA FORMAL | | | 1 | S/106,943.40 |
| TOTAL | 3,706 | S/ 419,225,758 | 38,901 | S/304,302,521.91 |

Nota: No incluye el catálogo de servicio de emisión de boletos aéreos (orden de servicio). Asimismo, una orden de compra podría contener productos de distintos Catálogos Electrónicos.

Fuente: Sistema de Catálogos Electrónicos de PERÚ COMPRAS

Elaboración: Dirección de Análisis de Mercado (DAMER)

3.3. Contrataciones por tipo de contratación y tipo de entrega

Como parte del proceso de mejora continua que se aplica en la operatividad del Sistema de los Catálogos Electrónicos, la Central de Compras Públicas – PERÚ COMPRAS aprobó las “Reglas estándar del método especial de contratación a través de los Catálogos Electrónicos de Acuerdos Marco - tipo I – modificación IV”, las cuales se implementaron desde el 1 de abril de 2024. Al respecto, dichas Reglas recogen nuevas funcionalidades que son desarrolladas en el Sistema de los Catálogos Electrónicos, entre las que destacan los tipos de contratación y tipos de entrega.



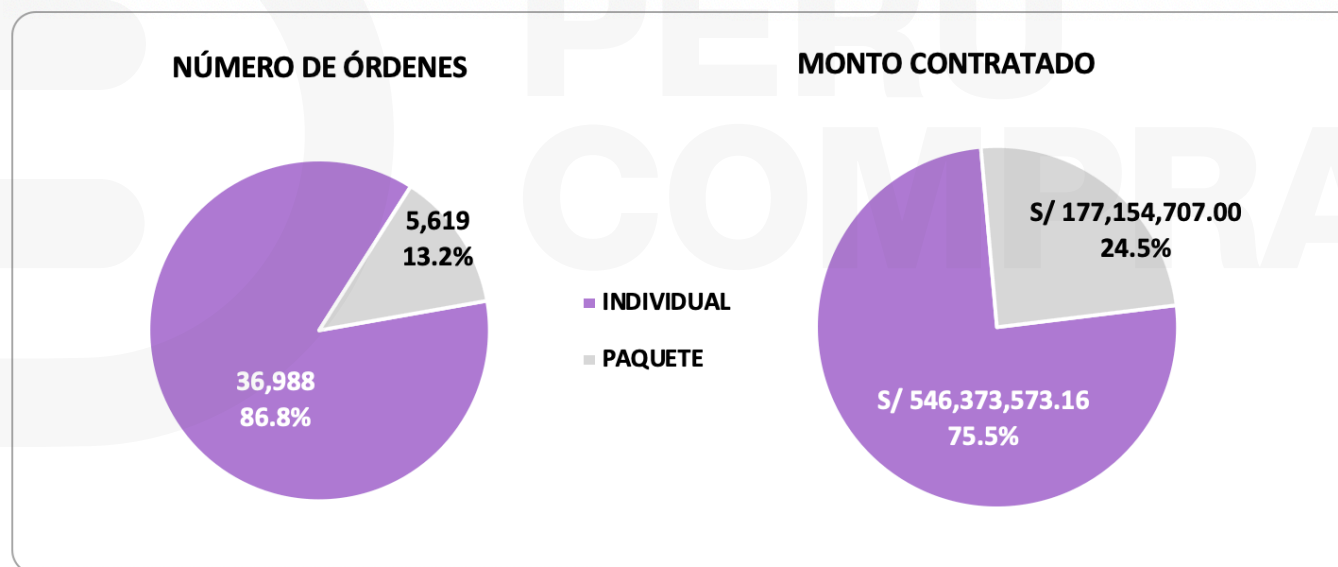
3.3.1. Contrataciones por tipo de contratación (individual y paquete)

En el caso de tipos de contratación, se refiere a dos tipos:

- **Individual:** Tipo de contratación que se refiere a un producto en un solo requerimiento con la finalidad de realizar una única solicitud de proforma.
- **Paquete:** Tipo de contratación que refiere a un conjunto de productos, agrupados en un solo requerimiento con la finalidad de realizar una única solicitud de proforma.

Gráfico N.º4

Número de órdenes emitidas y monto contratado, por tipo de contratación, enero - mayo 2024



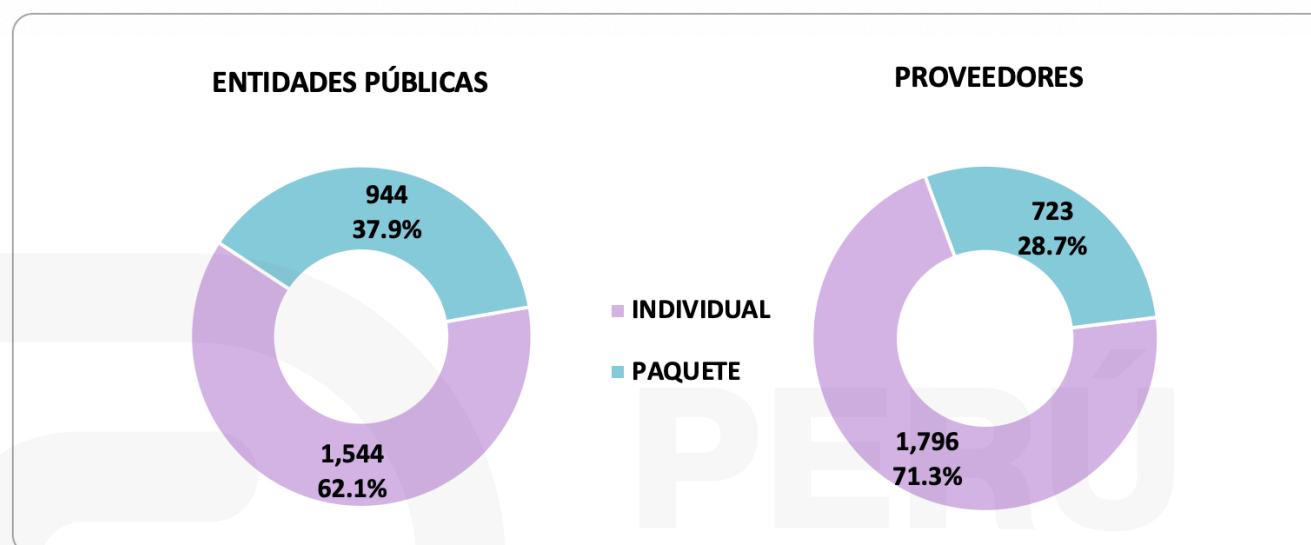
Nota: Incluye órdenes de compra adquiridas por Grandes Compras, Compra Ordinarias.
Fuente: Sistema de Catálogos Electrónicos de PERÚ COMPRAS
Elaboración: Dirección de Análisis de Mercado (DAMER)

Durante el periodo de análisis, la contratación por paquete alcanzó un total de S/177.15 millones (24.5%) correspondiente a 5,619 órdenes de compra. Con respecto, a la contratación individual el monto contratado fue S/546.37 millones (75.5%) correspondiente a 36,988 órdenes de compra.



Gráfico N.º5

Número de entidades públicas y proveedores, por tipo de contratación, enero - mayo 2024



Notas:

- Incluye órdenes de compra adquiridas por Grandes Compras, Compra Ordinarias.

- El número de entidades y proveedores es mayor, porque existen entidades y proveedores que contrataron por ambos tipos de contratación.

Fuente: Sistema de Catálogos Electrónicos de PERÚ COMPRAS

Elaboración: Dirección de Análisis de Mercado (DAMER)

Los requerimientos de bienes agrupados en paquetes fueron demandados por 944 entidades públicas y atendido por 723 proveedores, en el periodo de análisis.

Cuadro N.º3

Monto contratado de las contrataciones por paquete, según Catálogo Electrónico, enero - mayo 2024

| CATÁLOGO ELECTRÓNICO | N.º ENTIDADES | N.º PROVEEDORES | N.º ÓRDENES | MONTO CONTRATADO (S/) |
|---|---------------|-----------------|-------------|-----------------------|
| COMPUTADORAS DE ESCRITORIO | 209 | 120 | 479 | S/ 52,483,778.95 |
| TUBERÍAS, ACCESORIOS Y COMPLEMENTOS | 145 | 93 | 551 | S/ 35,837,492.45 |
| ÚTILES DE ESCRITORIO | 687 | 220 | 2,209 | S/ 31,172,489.89 |
| PRODUCTOS DE MADERA ASERRADA PARA USO EN ENCOFRADOS | 56 | 29 | 204 | S/ 18,614,440.54 |
| PAPELES Y CARTONES | 490 | 191 | 999 | S/ 11,397,586.51 |
| PINTURAS, ACABADOS EN GENERAL Y COMPLEMENTOS | 134 | 74 | 364 | S/ 8,458,885.93 |



| CATÁLOGO ELECTRÓNICO | N.º ENTIDADES | N.º PROVEEDORES | N.º ÓRDENES | MONTO CONTRATADO (S/) |
|--|---------------|-----------------|--------------|--------------------------|
| BIENES PARA USOS DIVERSOS | 93 | 103 | 287 | S/ 6,751,763.62 |
| CERÁMICOS, PISOS Y COMPLEMENTOS | 41 | 37 | 106 | S/ 2,987,604.81 |
| MOBILIARIO EN GENERAL | 65 | 44 | 99 | S/ 2,663,153.02 |
| PRODUCTOS DE MADERA ASERRADA PARA USO ESTRUCTURAL | 13 | 14 | 29 | S/ 1,765,043.75 |
| HERRAMIENTAS PARA USOS DIVERSOS | 54 | 55 | 137 | S/ 1,365,381.56 |
| ALIMENTOS PARA CONSUMO HUMANO | 22 | 19 | 44 | S/ 930,744.93 |
| CALZADO | 6 | 7 | 10 | S/ 858,852.02 |
| EQUIPOS DE AIRE ACONDICIONADO, SIMILARES Y ACCESORIOS | 23 | 11 | 33 | S/ 788,988.67 |
| CABLES ELÉCTRICOS | 3 | 3 | 3 | S/ 397,771.91 |
| LUMINARIAS | 11 | 6 | 14 | S/ 194,204.94 |
| HERRAMIENTAS PARA JARDINERIA, SILVICULTURA Y AGRICULTURA | 9 | 7 | 14 | S/ 159,782.79 |
| BEBIDAS NO ALCOHÓLICAS | 11 | 7 | 14 | S/ 143,375.72 |
| MATERIAL PARA LABORATORIO CLÍNICO | 3 | 2 | 3 | S/ 101,480.00 |
| MATERIALES ELÉCTRICOS | 14 | 6 | 15 | S/ 53,029.77 |
| SANITARIOS, ACCESORIOS Y COMPLEMENTOS | 3 | 2 | 3 | S/ 20,655.16 |
| PAÑALES Y AFINES | 1 | 1 | 1 | S/ 6,465.46 |
| MAQUINAS Y EQUIPOS PARA JARDINERIA, SILVICULTURA Y AGRICULTURA | 1 | 1 | 1 | S/ 1,734.60 |
| TOTAL | 2,094 | 1,052 | 5,619 | S/ 177,154,707.00 |

Notas:

- Incluye órdenes de compra adquiridas por Grandes Compras, Compra Ordinarias.

- El número de entidades y proveedores es mayor, porque existen entidades y proveedores que contrataron en distintos Catálogos Electrónicos.

Fuente: Sistema de Catálogos Electrónicos de PERÚ COMPRAS

Elaboración: Dirección de Análisis de Mercado (DAMER)

Los bienes contratados por paquete pertenecieron a veintidós (22) Catálogos Electrónicos, de los cuales destaca el catálogo de Computadoras de escritorio, por el mayor monto contratado (S/52.48 millones); y el mayor número de ordenes demandadas corresponde al de Útiles de escritorio (2,209).



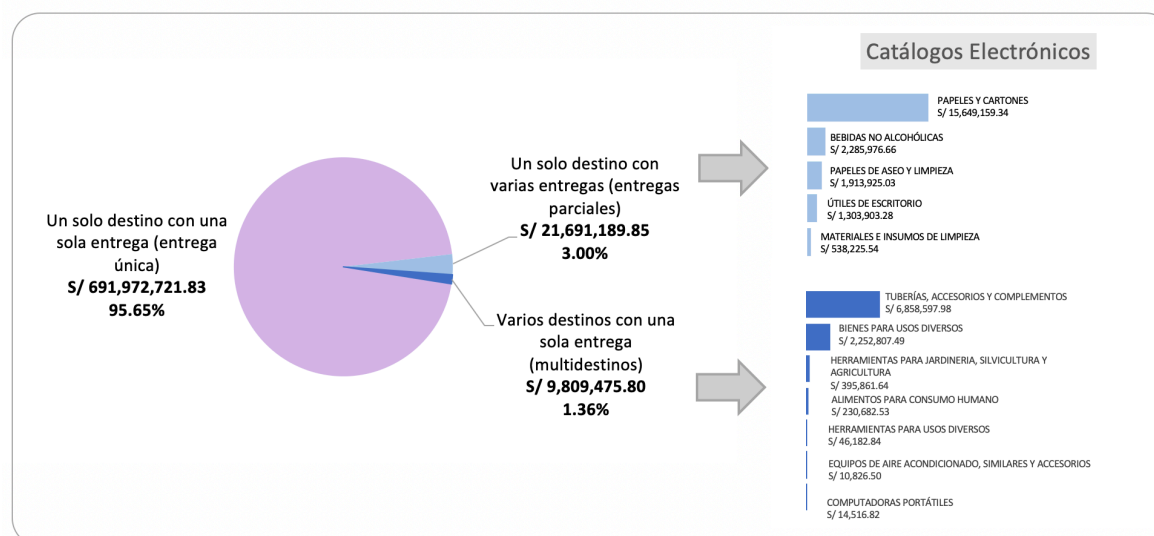
3.3.2. Contrataciones por tipo de entrega en los Catálogos Electrónicos de Acuerdos Marco

De acuerdo con el Comunicado N.º 069-2020-PERÚ COMPRAS/DAM: “La Central de Compras Públicas - PERÚ COMPRAS comunica a las entidades públicas que se encuentran comprendidas en el ámbito de aplicación de la normativa de contrataciones del Estado y a los proveedores suscritos que, con la finalidad de mejorar la funcionalidad de la Plataforma de los Catálogos Electrónicos, a partir del 13 de julio del 2020, se encuentra habilitada la siguiente función: Un solo destino con varias entregas, en la plataforma antes mencionada.” “Asimismo, la implementación de dicha herramienta se aplicará inicialmente al Catálogo Electrónico de bebidas no alcohólicas, correspondiente al Acuerdo Marco IM-CE-2019-8, para luego ser implementada, progresivamente, en los catálogos que sean aptos para su ejecución; adicionalmente, el nuevo tipo de entrega podrá ser registrado en la plataforma según el tipo de contratación: compra individual y compra por paquete; así como por tipo de procedimiento: Compra Ordinaria o Gran Compra.”

Cabe precisar que, la funcionalidad del tipo de entrega es solo para órdenes de compra, es decir de bienes (fichas producto) y no para servicios. En ese sentido, podemos observar que, en el periodo de análisis, se utilizó una funcionalidad de un solo destino con una sola entrega (entrega única) por un monto contratado de S/691.97 millones. Asimismo, para el caso de un solo destino con varias entregas (entregas parciales) se contrató por un importe total de S/21.69 millones, lo que representa el 3.00% de los bienes contratados mediante catálogos electrónicos de Acuerdos Marco. Por otro lado, de las contrataciones realizadas mediante las entregas de varios destinos con una sola entrega (multidestinos) el total del importe contratado fue de S/9.81 millones.

Gráfico N.º6

Detalle del monto contratado por tipo de entrega, enero - mayo 2024



Nota: No incluye el catálogo de servicio de emisión de boletos aéreos (orden de servicio).

Fuente: Sistema de Catálogos Electrónicos de PERÚ COMPRAS

Elaboración: Dirección de Análisis de Mercado (DAMER)



3.4. Principales productos comprados a través de los Catálogos Electrónicos

A continuación, se muestra los principales productos (categorías), más demandados en los Catálogos Electrónicos de Acuerdo Marco, tanto en número de órdenes, como en monto contratado.

En el siguiente cuadro se presenta las 10 principales categorías con mayor número de órdenes, donde destacan las categorías de tóner, papel bond homologado y archivador, pertenecientes a los Catálogos Electrónicos de Consumibles, Papeles y cartones; y Útiles de escritorio, respectivamente.

Cuadro N.º4

Top 10 de los principales productos (categorías) contratados a través de los Catálogos Electrónicos, según mayor número de órdenes, enero - mayo 2024

| CATEGORÍA | CATÁLOGO | Nº ÓRDENES | TOP 10 |
|-----------------------|----------------------|------------|--|
| TONER | CONSUMIBLES | 9,072 |  Mayor número de órdenes |
| PAPEL BOND HOMOLOGADO | PAPELES Y CARTONES | 5,002 | |
| ARCHIVADOR | ÚTILES DE ESCRITORIO | 2,295 | |
| BOLÍGRAFO | ÚTILES DE ESCRITORIO | 2,225 | |
| PLUMÓN | ÚTILES DE ESCRITORIO | 2,106 | |
| TINTA | CONSUMIBLES | 1,961 | |
| CINTA | ÚTILES DE ESCRITORIO | 1,716 | |
| FOLDER | ÚTILES DE ESCRITORIO | 1,352 | |
| LÁPIZ | ÚTILES DE ESCRITORIO | 1,314 | |
| GRAPA | ÚTILES DE ESCRITORIO | 1,287 | |

Nota: No incluye el catálogo de servicio de emisión de boletos aéreos.

Fuente: Sistema de Catálogos Electrónicos de PERÚ COMPRAS

Elaboración: Dirección de Análisis de Mercado (DAMER)

Por otro lado, considerando a las primeras 10 categorías con mayores montos contratados, se observa que estas concentraron el 60.9% del monto total, donde destaca la participación de Computadoras portátiles (S/95.01 millones), Tóner (S/83.20 millones) y Papel bond homologado (S/65.46 millones), pertenecientes a los catálogos de Computadoras portátiles; Consumibles; y, Papeles y cartones, respectivamente.



Cuadro N.º 5

Top 10 de los principales productos (categorías) contratados a través de los Catálogos Electrónicos, según mayor monto contratado, enero - mayo 2024

| CATEGORÍA | CATÁLOGO | Nº ÓRDENES | TOP 10 |
|--------------------------------|---|-----------------|---|
| COMPUTADORA PORTATIL | COMPUTADORAS PORTÁTILES | S/95,008,934.00 |  Mayor monto |
| TONER | CONSUMIBLES | S/83,201,480.51 | |
| PAPEL BOND HOMOLOGADO | PAPELES Y CARTONES | S/65,459,076.23 | |
| TUBO | TUBERÍAS, ACCESORIOS Y COMPLEMENTOS | S/58,446,427.71 | |
| COMPUTADORA DE ESCRITORIO | COMPUTADORAS DE ESCRITORIO | S/45,730,614.88 | |
| CALAMINA | BIENES PARA USOS DIVERSOS | S/23,105,060.19 | |
| TABLERO DE TRIPLAY | BIENES PARA USOS DIVERSOS | S/19,913,537.36 | |
| IMPRESORA MULTIFUNCIONAL LASER | IMPRESORAS | S/18,550,166.13 | |
| ESTACION DE TRABAJO | COMPUTADORAS DE ESCRITORIO | S/16,336,565.33 | |
| NEUMÁTICOS VEHÍCULOS PESADOS | LLANTAS, NEUMÁTICOS Y ACCESORIOS | S/15,121,293.84 | |
| SEÑALÉTICA PARA LIMPIEZA | MATERIALES E INSUMOS DE LIMPIEZA | S/508.91 |  Menor monto |
| LIBRETA DE CAMPO TOPOGRÁFICA | ÚTILES DE ESCRITORIO | S/510.23 | |
| ALFILER | ÚTILES DE ESCRITORIO | S/1,173.62 | |
| CAJA | TUBERÍAS, ACCESORIOS Y COMPLEMENTOS | S/1,615.71 | |
| PORTA TARJETAS | ÚTILES DE ESCRITORIO | S/1,828.82 | |
| PIPETA PASTEUR DE PLÁSTICO | MATERIAL PARA LABORATORIO CLÍNICO | S/2,832.00 | |
| PEDESTAL | SANITARIOS, ACCESORIOS Y COMPLEMENTOS | S/3,149.72 | |
| MINA | ÚTILES DE ESCRITORIO | S/3,261.61 | |
| PANEL SOLAR | COMPONENTES PARA SISTEMAS FOTOVOLTAICOS | S/3,596.64 | |
| REDUCCIÓN | TUBERÍAS, ACCESORIOS Y COMPLEMENTOS | S/4,434.46 | |

Nota: No incluye el catálogo de servicio de emisión de boletos aéreos.

Fuente: Sistema de Catálogos Electrónicos de PERÚ COMPRAS

Elaboración: Dirección de Análisis de Mercado (DAMER)

Para mayor detalle de las principales categorías que componen los Catálogos Electrónicos ver Anexo N.º 2.



4.

CARACTERÍSTICAS DE LOS USUARIOS

(ENTIDADES PÚBLICAS
Y PROVEEDORES)



4.1. Características de las entidades públicas contratantes

Cuadro N.º6

Número de órdenes de compra y monto contratado en soles (S/), según tipo de entidad, enero - mayo 2024

| TIPO DE ENTIDAD | Nº ENTIDADES | Nº ÓRDENES | MONTO CONTRATADO (S/) | PART. % DEL MONTO CONTRATADO |
|----------------------------|--------------|---------------|--------------------------|------------------------------|
| GOBIERNO CENTRAL | 354 | 17,646 | S/ 287,109,279.12 | 36.5% |
| GOBIERNO REGIONAL | 434 | 11,926 | S/ 260,065,704.30 | 33.0% |
| GOBIERNO LOCAL | 732 | 15,282 | S/ 174,797,812.48 | 22.2% |
| FONAFE | 33 | 1,980 | S/ 52,628,204.70 | 6.7% |
| EMPRESAS MUNICIPALES | 40 | 852 | S/ 8,344,189.23 | 1.1% |
| OPD - GOBIERNOS LOCALES | 23 | 302 | S/ 4,532,971.30 | 0.6% |
| OPD - GOBIERNOS REGIONALES | 4 | 29 | S/ 67,934.23 | 0.0% |
| TOTAL | 1,620 | 48,017 | S/ 787,546,095.36 | 100.0% |

Notas: Las cifras de los porcentajes están redondeadas a un decimal.

Fuente: Sistema de Catálogos Electrónicos de PERÚ COMPRAS

Elaboración: Dirección de Análisis de Mercado (DAMER)

Durante el periodo de análisis, 1,620 entidades públicas utilizaron el método especial de Acuerdos Marco para adquirir aquellos productos incluidos en los Catálogos Electrónicos. Entre las cuales, las entidades del Gobierno Central (354 entidades) concentraron el mayor monto contratado con el 36.5% (S/287.11 millones) respecto del total contratado; seguido de entidades del Gobierno Local (732 entidades), quienes contrataron un total de S/174.80 millones, mediante 15,282 órdenes de compra.

4.2. Ranking de las principales entidades que compraron en los Catálogos Electrónicos


En los siguientes cuadros, se listan a las principales entidades, con mayor demanda en los Catálogos Electrónicos de Acuerdo Marco, tanto en número de órdenes, como en monto contratado.

En el siguiente cuadro se presenta las 10 principales entidades públicas con mayor número de órdenes, donde destacan el Ejército Peruano con 1,150 órdenes, Seguro Social de Salud con 1,038 y la Marina de Guerra del Perú con 1,010 órdenes.



Cuadro N.º7

Top 10 de las principales entidades públicas que contrataron a través de los Catálogos Electrónicos, según mayor número de órdenes, enero - mayo 2024

| R.U.C. | ENTIDAD PÚBLICA | Nº ÓRDENES | TOP 10 |
|-------------|--------------------------------------|------------|---|
| 20131369124 | EJERCITO PERUANO | 1,150 |  Mayor número de órdenes |
| 20131257750 | SEGURO SOCIAL DE SALUD | 1,038 | |
| 20153408191 | MARINA DE GUERRA DEL PERU | 1,010 | |
| 20159981216 | PODER JUDICIAL | 620 | |
| 20527147612 | GOBIERNO REGIONAL CUSCO | 542 | |
| 20601625017 | MUNICIPALIDAD DISTRITAL DE MEGANTONI | 497 | |
| 20452393493 | GOBIERNO REGIONAL AYACUCHO | 377 | |
| 20519752515 | GOBIERNO REGIONAL DE TACNA | 347 | |
| 20527141762 | GOBIERNO REGIONAL DE APURIMAC | 319 | |
| 20498390570 | GOBIERNO REGIONAL DE AREQUIPA | 318 | |

Nota: Incluye el catálogo de servicio de emisión de boletos aéreos.

Fuente: Sistema de Catálogos Electrónicos de PERÚ COMPRAS

Elaboración: Dirección de Análisis de Mercado (DAMER)

Considerando a las primeras 10 entidades públicas con mayores montos contratados, se observa que estas concentraron el 27.1% del monto total, donde destaca la participación del Gobierno Regional de La Libertad (S/46.37 millones), el Seguro Social de Salud (S/41.58 millones), el Gobierno Regional de Moquegua (S/25.34 millones) y el Gobierno Regional de Loreto (S/19.23 millones).



Cuadro N.º8

Top 10 de las principales entidades públicas que contrataron a través de los Catálogos Electrónicos, según mayor monto contratado, enero - mayo 2024

| CATEGORÍA | CATÁLOGO | Nº ÓRDENES | TOP 10 |
|-------------|--|-----------------|--|
| 20440374248 | GOBIERNO REGIONAL LA LIBERTAD | S/46,366,919.40 |  Mayor monto |
| 20131257750 | SEGURO SOCIAL DE SALUD | S/41,580,386.91 | |
| 20519752604 | GOBIERNO REGIONAL MOQUEGUA | S/25,343,002.47 | |
| 20493196902 | GOBIERNO REGIONAL DE LORETO | S/19,227,840.75 | |
| 20452393493 | GOBIERNO REGIONAL AYACUCHO | S/13,340,587.70 | |
| 20131370301 | MINISTERIO PUBLICO-GERENCIA GENERAL | S/11,641,427.03 | |
| 20519923182 | PROYECTO ESPECIAL REGIONAL PASTO GRANDE | S/9,970,239.84 | |
| 20498390570 | GOBIERNO REGIONAL DE AREQUIPA | S/9,747,457.34 | |
| 20131369124 | EJERCITO PERUANO | S/9,741,677.72 | |
| 20131373237 | MINISTERIO DE SALUD | S/9,405,468.13 | |
| 20507151320 | HOSPITAL JOSE AGURTO TELLO DE CHOSICA | S/473.46 |  Menor monto |
| 20498151150 | INST.DE VIALIDAD MUN.DE LA PROV.DE AREQ. | S/542.80 | |
| 20199190211 | MUNICIPALIDAD DISTRITAL DE NUEVO OCCORO | S/641.21 | |
| 20607706957 | UE 005: PROGRAMA MEJORAMIENTO DE LOS SERVICIOS DE JUSTICIA EN MATERIA PENAL EN EL PERÚ - PMSJMPP | S/750.98 | |
| 20452309298 | UNID EJEC EDUCACION CENTRO AYACUCHO | S/985.39 | |
| 20155012430 | MUNICIPALIDAD DISTRITAL DE CANCHABAMBA | S/987.64 | |
| 20531754221 | GOBIERNO REGIONAL DE ANCASH - AUTORIDAD PORTUARIA REGIONAL DE ANCASH | S/991.20 | |
| 20147301333 | MUNICIPALIDAD DISTRITAL DE HUARO | S/1,020.56 | |
| 20452726999 | UNIDAD EJECUTORA RED DE SALUD ICA | S/1,065.19 | |
| 20195410616 | MUNICIPALIDAD DISTRITAL DE MASIN | S/1,108.56 | |

Nota: Incluye el catálogo de servicio de emisión de boletos aéreos.

Fuente: Sistema de Catálogos Electrónicos de PERÚ COMPRAS

Elaboración: Dirección de Análisis de Mercado (DAMER)

4.3. Características de los proveedores contratados

Para el periodo de análisis, el número total de proveedores que utilizaron este método especial de contratación fue de 1,861 proveedores, siendo 1,443 del tipo de “personería jurídica” (77.5%) y 418 “persona natural” (22.5%). Con relación a la distribución de las órdenes de compra formalizadas, se observa que 41,812 órdenes fueron atendidas por personas jurídicas; y 6,205 órdenes, por personas naturales.



Cuadro N.º9

Número de órdenes de compra y monto contratado en soles (S/),
según personería del proveedor, enero - mayo 2024

| PERSONERÍA | PROVEEDORES | | ÓRDENES | | MONTO CONTRATADO | |
|------------------|--------------|---------------|---------------|---------------|--------------------------|---------------|
| | NÚMERO | PART. % | NÚMERO | PART. % | MONTO (S/) | PART. % |
| PERSONA NATURAL | 418 | 22.5% | 6,205 | 12.9% | S/ 72,548,685.40 | 9.2% |
| PERSONA JURIDICA | 1,443 | 77.5% | 41,812 | 87.1% | S/ 714,997,409.96 | 90.8% |
| TOTAL | 1,861 | 100.0% | 48,017 | 100.0% | S/ 787,546,095.36 | 100.0% |

Notas:

- Se han considerado las órdenes a partir del estado de "Aceptada c/entrega pendiente" y en el caso de boletos aéreos con "Entregada c/conformidad pendiente".

- Las cifras de los porcentajes están redondeadas a un decimal.

Fuente: Sistema de Catálogos Electrónicos de PERÚ COMPRAS

Elaboración: Dirección de Análisis de Mercado (DAMER)

Cuadro N.º10

Número de proveedores según clasificación MYPE, monto contratado
y número de órdenes, enero - mayo 2024

| CONDICIÓN | PROVEEDORES | | ÓRDENES | | MONTO CONTRATADO | |
|-------------------|--------------|---------------|---------------|---------------|--------------------------|---------------|
| | NÚMERO | PART. % | NÚMERO | PART. % | MONTO (S/) | PART. % |
| MYPE | 1,118 | 60.1% | 26,417 | 55.0% | S/.386,463,519.52 | 49.1% |
| MICRO EMPRESA | 625 | 33.6% | 11,751 | 24.5% | S/.142,751,935.41 | 18.1% |
| PEQUEÑA EMPRESA | 493 | 26.5% | 14,666 | 30.5% | S/.243,711,584.11 | 30.9% |
| NO MYPE | 100 | 5.4% | 9,689 | 20.2% | S/.289,572,651.06 | 36.8% |
| SIN CLASIFICACIÓN | 643 | 34.6% | 11,911 | 24.8% | S/.111,509,924.78 | 14.2% |
| TOTAL | 1,861 | 100.0% | 48,017 | 100.0% | S/.787,546,095.36 | 100.0% |

Nota: la clasificación de condición es realizada en base a los ingresos consignados en la Declaración Anual del Impuesto a la Renta 2022 de la SUNAT.

Fuente: Sistema de Catálogos Electrónicos de PERÚ COMPRAS

Elaboración: Dirección de Análisis de Mercado (DAMER)

Respecto a la condición del proveedor, las MYPE fueron de 1,118 proveedores (el 60.1% respecto al total de proveedores). Cabe precisar que, para esta clasificación, la información es proporcionada por la SUNAT y corresponde a lo declarado por las personas jurídicas y naturales a la SUNAT, en el ejercicio fiscal 2022.

4.4. Ranking de los principales proveedores que comercializaron en los Catálogos Electrónicos

En los siguientes cuadros, se listan a los principales proveedores, con mayor demanda en los Catálogos Electrónicos de Acuerdo Marco, tanto en número de órdenes, como en monto contratado.

En el siguiente cuadro se presenta las 10 principales empresas con mayor número de órdenes, donde destacan Latam Airlines Perú S.A. con 3,047 órdenes, Sky Airline Perú S.A.C. con 1,050 órdenes y Star Up S.A.C. con 993.

Cuadro N.º11

Top 10 de los principales proveedores que contrataron en los Catálogos Electrónicos, según mayor número de órdenes, enero - mayo 2024

| R.U.C. | ENTIDAD PÚBLICA | Nº ÓRDENES | TOP 10 |
|-------------|-----------------------------|------------|---|
| 20341841357 | LATAM AIRLINES PERU S.A. | 3,047 |  Mayor número de órdenes |
| 20603446543 | SKY AIRLINE PERU S.A.C. | 1,055 | |
| 20342868844 | STAR UP S.A.C. | 993 | |
| 20602429131 | GESTION TRIBUTARIA S.A.C. | 455 | |
| 20125412875 | COMERCIAL GIOVA S.A. | 343 | |
| 20568169094 | UNIVERSO EMPRESARIAL S.A.C. | 331 | |
| 20608949233 | HATUN INCA PERU E.I.R.L. | 321 | |
| 20107903951 | TRADING SERVICE M&A SRLTDA | 316 | |
| 20100010721 | AERO TRANSPORTE S A | 315 | |
| 20611157518 | LAMP FULL-PC E.I.R.L. | 304 | |

Fuente: Sistema de Catálogos Electrónicos de PERÚ COMPRAS
Elaboración: Dirección de Análisis de Mercado (DAMER)

Considerando a los primeros 10 proveedores con mayores montos contratados, se observa que estos concentraron el 28.5% del monto total, donde destaca la participación de Compured S.A.C. (S/48.97 millones), Latam Airlines Perú S.A. (S/38.27 millones), Redcom S.A.C. (S/26.21 millones), Grupo Megatec S.R.L. (S/22.80 millones).



Cuadro N.º12

Top 10 de los principales proveedores que contrataron a través de los Catálogos Electrónicos, según mayor monto contratado, enero - mayo 2024

| RUC | PROVEEDOR | MONTO CONTRATADO (S/) | TOP 10 |
|-------------|---|-----------------------|--|
| 20438509039 | COMPURED S.A.C | S/48,970,775.93 |  Mayor monto |
| 20341841357 | LATAM AIRLINES PERU S.A. | S/38,265,289.56 | |
| 20481682721 | REDCOM SAC | S/26,212,323.22 | |
| 20494879329 | GRUPO MEGATEC S.R.L. | S/22,796,049.43 | |
| 20342868844 | STAR UP S.A.C. | S/18,035,922.56 | |
| 20100049181 | TAI LOY S.A. | S/15,696,624.70 | |
| 20606256486 | FIMAV PERU E.I.R.L | S/9,742,835.38 | |
| 20600257286 | PROYECTEC E.I.R.L. | S/9,177,435.57 | |
| 20603919557 | CASBOC INTERNATIONAL S.A.C. | S/9,000,848.83 | |
| 20208752759 | LIBRERÍA BAZAR SANTA MARIA S.A.C. | S/8,138,176.82 | |
| 20550544289 | EDITORIAL INNOVA S.A.C. | S/15.22 |  Menor monto |
| 10179489894 | PEREZ LAZARO OLIVA GERARDINA | S/20.08 | |
| 10422404037 | TELLO PALOMINO JULIO CESAR | S/20.65 | |
| 20604889333 | ENAMED E.I.R.L. | S/25.96 | |
| 20601444730 | MULTISERVICIOS JOSE LOAYZA S.A.C. | S/56.17 | |
| 20609515466 | COMERCIALIZADORA E INVERSIONES J & T E.I.R.L. | S/74.34 | |
| 20601637881 | CORPORACION TOUCH PERU E.I.R.L. | S/86.00 | |
| 10191977667 | QUIROZ CHAFLOQUE GONZALO LEOVIGILDO | S/88.50 | |
| 20479821977 | CLAN COMPUTER E.I.R.L. | S/94.20 | |
| 10488415811 | ORO BOBADILLA MIGUEL ANGEL | S/107.38 | |

Fuente: Sistema de Catálogos Electrónicos de PERÚ COMPRAS
Elaboración: Dirección de Análisis de Mercado (DAMER)



5. NIVEL DE COMPETENCIA

EN LOS CATÁLOGOS
ELECTRÓNICOS



Considerando la importancia que representa la existencia de competencia en todo proceso de compra pública, para la obtención de condiciones más ventajosas para el interés público. A continuación, se presenta el indicador de “Nivel de Competencia” que mide la cantidad de proformas cotizadas por Ficha producto del ítem contratado en una orden de compra formalizada.

Cuadro N.º13
Nivel de Competencia en los Catálogos Electrónicos de Acuerdos Marco,
enero - mayo 2024

| Periodo | | General | Tipo de Procedimiento | | Compra Ordinaria | | Gran Compra | |
|---------|---------|---------|-----------------------|-------------|------------------|---------|-------------|---------|
| Año | Mes | | Compra Ordinaria | Gran Compra | Individual | Paquete | Individual | Paquete |
| 2024 | Enero | 33.09 | 38.30 | 8.84 | 44.78 | 8.96 | 21.22 | 4.31 |
| | Febrero | 31.36 | 33.93 | 9.62 | 51.07 | 6.29 | 20.19 | 5.06 |
| | Marzo | 30.29 | 32.78 | 9.65 | 51.27 | 6.41 | 17.85 | 4.89 |
| | Abril | 29.90 | 32.07 | 10.30 | 51.74 | 6.05 | 19.39 | 4.68 |
| | Mayo | 28.82 | 30.63 | 11.08 | 51.52 | 6.31 | 20.80 | 4.90 |

Fuente: Sistema de Catálogos Electrónicos de PERÚ COMPRAS
Elaboración: Dirección de Análisis de Mercado (DAMER)

Para el presente periodo de análisis se tiene el nivel de competencia en los bienes contratados en los Catálogos Electrónicos de Acuerdos Marco es de 28.82; es decir, en general para la contratación de un ítem se reciben 28 proformas en promedio; en el caso de las grandes compras es de 11 y en la compra ordinaria es de 30; la diferencia que existe entre sus niveles de competencia es debido que en la compra ordinaria los proveedores tienen que enviar sus proformas de forma obligatoria, a diferencia del procedimiento de la Gran Compra que es facultativo³.

³ Según se establece en el numeral 7.4.3.3 y 7.4.3.4 de las Reglas estándar del Método Especial de Contratación a través de los Catálogos Electrónicos de Acuerdos Marco – Tipo I – Modificación IV.



6. REGIÓN DE DESTINO DE LOS PRODUCTOS CONTRATADOS MEDIANTE LOS CATÁLOGOS ELECTRÓNICOS

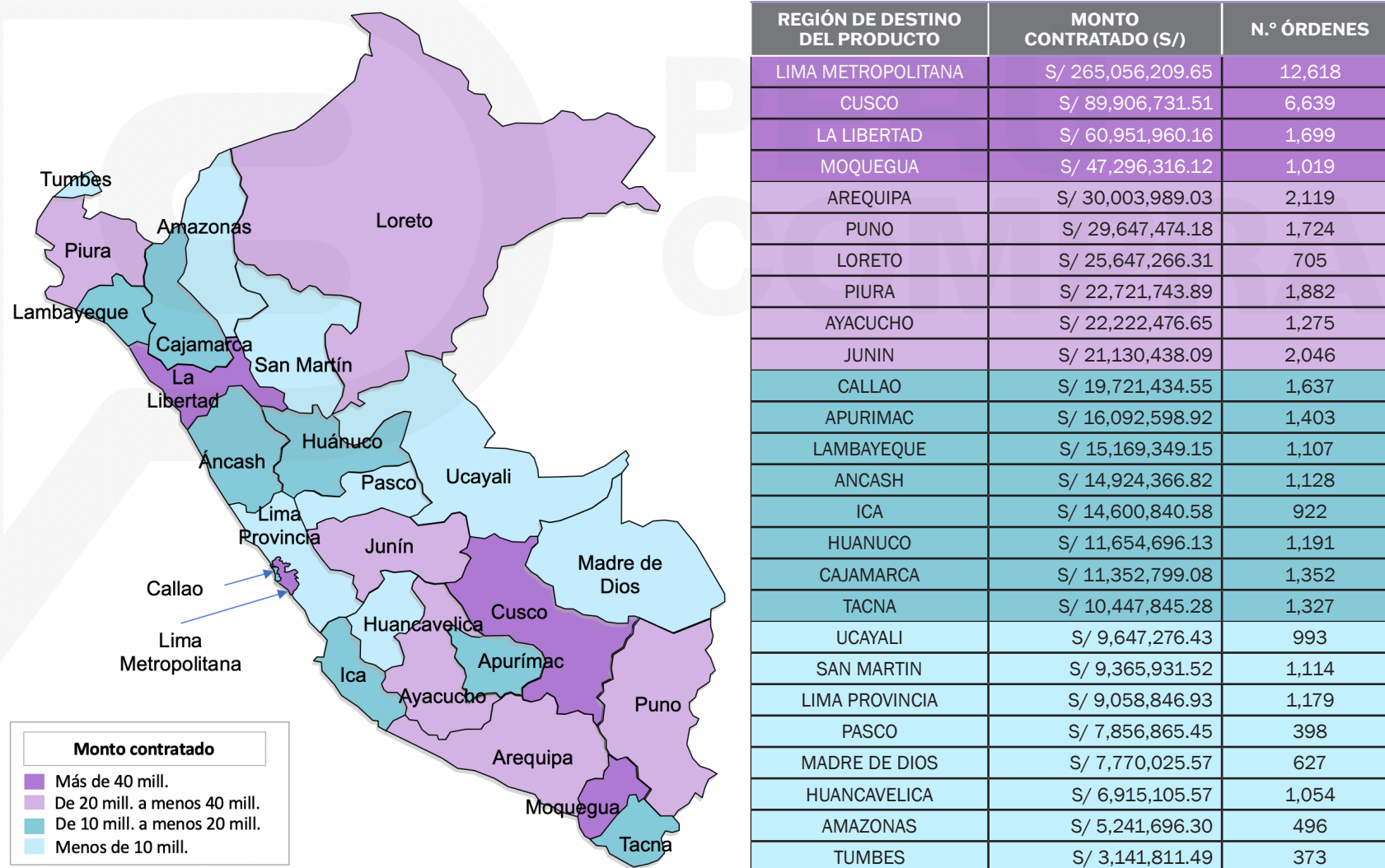


6.1. Número de órdenes y monto contratado, según región de destino

El número de órdenes de compras formalizadas y el monto contratado según la región de destino (donde se hace entrega los bienes contratados), destaca la región Lima Metropolitana con 12,618 órdenes de compra por un monto contratado de S/265.06 millones. Por otro lado, la región Tumbes es la región que tiene el menor monto contratado (S/3.14 millones) con 373 órdenes de compra.

Gráfico N.º 7

Número de órdenes y monto contratado mediante los Catálogo Electrónico, según región de destino del producto, enero - mayo 2024



Nota: La información de cada uno de los Catálogos Electrónicos es de acuerdo con su vigencia. Para el Catálogo Electrónico de Servicio de emisión de boletos aéreos se consideró como región destino el ubigeo de la entidad contratante.
 Fuente: Sistema de Catálogos Electrónicos de PERÚ COMPRAS
 Elaboración: Dirección de Análisis de Mercado (DAMER)



En el Anexo N.º 3 se presenta el Catálogo Electrónicos con mayor demanda y su participación, según la región de destino del producto.

6.2. Procedencia del proveedor (local y no local), según región de destino

La demanda que proviene de las distintas regiones del país es atendida tanto por proveedores que pertenecen a la misma zona o localidad (proveedor local) como por proveedores que no pertenecen a la región demandante; a estos últimos, se les ha denominado “proveedor no local”.

En el siguiente cuadro se muestra el número de proveedores locales y no locales que han atendido la demanda de los productos y servicios adquiridos a través de los Acuerdos Marco, considerando para ello, la región de destino del producto.

Cuadro N.º14

Número de proveedores y monto contratado, según región de destino del bien, por procedencia del proveedor (“local” y “no local”), enero - mayo 2024

| REGIÓN DE DESTINO DEL PRODUCTO | N.º PROVEEDORES | | MONTO CONTRATADO (S/) | |
|--------------------------------|-----------------|----------|-----------------------|-----------------|
| | LOCAL | NO LOCAL | LOCAL | NO LOCAL |
| AMAZONAS | 3 | 216 | S/ 15,998 | S/.5,225,698.2 |
| ANCASH | 31 | 338 | S/ 4,483,006 | S/.10,441,361.2 |
| APURIMAC | 17 | 374 | S/ 1,625,007 | S/.14,467,592.2 |
| AREQUIPA | 41 | 457 | S/ 8,496,689 | S/.21,507,300.5 |
| AYACUCHO | 58 | 306 | S/ 7,207,753 | S/.15,014,723.2 |
| CAJAMARCA | 25 | 332 | S/ 2,313,056 | S/.9,039,743.1 |
| CALLAO | 9 | 408 | S/ 207,883 | S/.19,513,551.4 |
| CUSCO | 153 | 673 | S/ 32,512,561 | S/.57,394,170.2 |
| HUANCAVELICA | 23 | 219 | S/ 1,531,298 | S/.5,383,807.3 |
| HUANUCO | 36 | 318 | S/ 2,432,673 | S/.9,222,022.9 |
| ICA | 7 | 309 | S/ 1,525,616 | S/.13,075,224.5 |
| JUNIN | 61 | 351 | S/ 6,892,124 | S/.14,238,314.3 |
| LA LIBERTAD | 66 | 411 | S/ 51,228,440 | S/.9,723,520.5 |
| LAMBAYEQUE | 33 | 324 | S/ 2,182,083 | S/.12,987,265.9 |
| LIMA METROPOLITANA | 542 | 380 | S/ 202,755,244 | S/.62,300,965.6 |
| LIMA PROVINCIA | 4 | 396 | S/ 129,131 | S/.8,929,716.4 |
| LORETO | 22 | 146 | S/ 3,503,802 | S/.22,143,464.4 |



| REGIÓN DE DESTINO DEL PRODUCTO | N.º PROVEEDORES | | MONTO CONTRATADO (S/) | |
|--------------------------------|-----------------|----------|-----------------------|-----------------|
| | LOCAL | NO LOCAL | LOCAL | NO LOCAL |
| MOQUEGUA | 8 | 306 | S/ 1,034,884 | S/.46,261,432.0 |
| PASCO | 16 | 136 | S/ 1,790,512 | S/.6,066,353.4 |
| PIURA | 34 | 418 | S/ 7,060,072 | S/.15,661,671.6 |
| PUNO | 45 | 390 | S/ 7,887,936 | S/.21,759,538.2 |
| SAN MARTIN | 53 | 245 | S/ 2,666,487 | S/.6,699,444.3 |
| TACNA | 8 | 356 | S/ 665,919 | S/.9,781,926.0 |
| TUMBES | 2 | 174 | S/ 52,641 | S/.3,089,170.2 |
| UCAYALI | 35 | 205 | S/ 4,829,642 | S/.4,817,634.8 |
| MADRE DE DIOS | 9 | 210 | S/ 579,617 | S/.7,190,408.2 |

Nota 1: Para el Catálogo Electrónico del servicio de emisión de boletos aéreos, se consideró como lugar de entrega la región del ubigeo de la entidad.

Nota 2: El ubigeo del proveedor se ha tomado de la declaración que realiza el proveedor en el Registro Nacional de Proveedores (RNP), y del domicilio fiscal declarado ante la SUNAT.

Fuente: Sistema de Catálogos Electrónicos de Acuerdo Marco

Elaboración: Dirección de Análisis de Mercado (DAMER)

PERÚ
COMPRAS



7.

PLAZOS DE ENTREGA OFERTADOS Y COSTOS DE ENVÍO ESTABLECIDO EN LAS ÓRDENES DE COMPRA, SEGÚN CATÁLOGOS ELECTRÓNICOS



7.1. Plazos de entrega ofertada en las órdenes de compra, según Catálogo Electrónico

A continuación, se muestran los plazos de entrega promedio según Catálogo Electrónico (de acuerdo con su vigencia) y para visualizar mejor la información, se ha establecido rangos de tiempo de: 1 a 20 días y 21 días a más días.

Cuadro N.º15
Número de órdenes de compra generadas o formalizadas, según el
plazo de entrega, enero - mayo 2024

| CATÁLOGO ELECTRÓNICO | N.º DE ÓRDENES | | % PART. ÓRDENES (PLAZO ENTREGA: 1 A 20 DÍAS) | PLAZO DE ENTREGA PROMEDIO (DÍAS) |
|--|----------------------------------|------------------------------------|--|----------------------------------|
| | PLAZO DE ENTREGA: 1 A 20 DÍAS | PLAZO DE ENTREGA: 21 DÍAS o MÁS | | |
| COMPONENTES PARA SISTEMAS FOTOVOLTAICOS | 6 | 2 | 75.0% | 32 |
| CATÁLOGO ELECTRÓNICO DE VESTIMENTA FORMAL | | 1 | 0.0% | 25 |
| CABLES ELÉCTRICOS | 12 | 2 | 85.7% | 17 |
| REPUESTOS Y ACCESORIOS DE OFICINA | 550 | 56 | 90.8% | 16 |
| DISPOSITIVOS Y ACCESORIOS PARA PROTECCIÓN DE CIRCUITOS | 3 | 1 | 75.0% | 15 |
| ESCÁNERES | 93 | 11 | 89.4% | 15 |
| COMPUTADORAS PORTÁTILES | 439 | 52 | 89.4% | 14 |
| COMPUTADORAS DE ESCRITORIO | 1,104 | 102 | 91.5% | 13 |
| LLANTAS, NEUMÁTICOS Y ACCESORIOS | 1,453 | 345 | 80.8% | 12 |
| MOBILIARIO EN GENERAL | 1,067 | 43 | 96.1% | 12 |
| CALZADO | 11 | 2 | 84.6% | 12 |
| IMPRESORAS | 1,143 | 49 | 95.9% | 12 |
| EQUIPOS DE AIRE ACONDICIONADO, SIMILARES Y ACCESORIOS | 349 | 15 | 95.9% | 11 |
| ÚTILES DE ESCRITORIO | 6,362 | 446 | 93.4% | 11 |
| BATERIAS, PILAS Y ACCESORIOS | 464 | 13 | 97.3% | 11 |
| LUMINARIAS | 129 | 4 | 97.0% | 11 |
| PAÑALES Y AFINES | 3 | | 100.0% | 11 |
| EQUIPOS MULTIMEDIA Y ACCESORIOS | 169 | 7 | 96.0% | 11 |
| PAPELES DE ASEO Y LIMPIEZA | 1,177 | 80 | 93.6% | 11 |



| CATÁLOGO ELECTRÓNICO | N.º DE ÓRDENES | | % PART. ÓRDENES (PLAZO ENTREGA: 1 A 20 DÍAS) | PLAZO DE ENTREGA PROMEDIO (DÍAS) |
|--|----------------------------------|------------------------------------|--|----------------------------------|
| | PLAZO DE ENTREGA: 1 A 20 DÍAS | PLAZO DE ENTREGA: 21 DÍAS o MÁS | | |
| MATERIALES DE PROTECCIÓN PARA LA SALUD | 123 | 1 | 99.2% | 11 |
| MATERIALES E INSUMOS DE LIMPIEZA | 3,349 | 82 | 97.6% | 10 |
| PRODUCTOS DE MADERA ASERRADA PARA USO ESTRUCTURAL | 80 | 4 | 95.2% | 10 |
| ALIMENTOS PARA CONSUMO HUMANO | 275 | 3 | 98.9% | 10 |
| CONSUMIBLES | 10,596 | 292 | 97.3% | 10 |
| HERRAMIENTAS PARA JARDINERIA, SILVICULTURA Y AGRICULTURA | 116 | 3 | 97.5% | 10 |
| PRODUCTOS DE MADERA ASERRADA PARA USO EN ENCOFRADOS | 348 | 22 | 94.1% | 10 |
| BIENES PARA USOS DIVERSOS | 1,925 | 134 | 93.5% | 10 |
| MAQUINAS Y EQUIPOS PARA JARDINERIA, SILVICULTURA Y AGRICULTURA | 29 | | 100.0% | 9 |
| MATERIAL PARA LABORATORIO CLÍNICO | 67 | | 100.0% | 9 |
| CERÁMICOS, PISOS Y COMPLEMENTOS | 311 | 4 | 98.7% | 9 |
| TUBERÍAS, ACCESORIOS Y COMPLEMENTOS | 1,050 | 29 | 97.3% | 8 |
| HERRAMIENTAS PARA USOS DIVERSOS | 699 | 30 | 95.9% | 8 |
| MATERIALES ELÉCTRICOS | 70 | | 100.0% | 8 |
| PINTURAS, ACABADOS EN GENERAL Y COMPLEMENTOS | 775 | 5 | 99.4% | 8 |
| PAPELES Y CARTONES | 5,468 | 143 | 97.5% | 8 |
| BEBIDAS NO ALCOHÓLICAS | 719 | 19 | 97.4% | 7 |
| SANITARIOS, ACCESORIOS Y COMPLEMENTOS | 69 | | 100.0% | 7 |
| CÉSPED SINTÉTICO | 2 | | 100.0% | 5 |

Nota: Las cifras de los porcentajes están aproximadas a un solo decimal.

Fuente: Sistema de Catálogos Electrónicos de Acuerdo Marco

Elaboración: Dirección de Análisis de Mercado (DAMER)

Cabe precisar que, el plazo utilizado para el cálculo corresponde al plazo máximo de las ofertas, es decir, el plazo máximo que registró el proveedor en su oferta para hacer entrega del producto a la entidad. Tal como se aprecia, el Catálogo Electrónico de Césped sintético tiene un plazo de entrega promedio de cinco (5) días cuando se formalizan las órdenes de compra, con participación del 100% de las órdenes con plazos de entrega de 1 a 20 días. Mientras

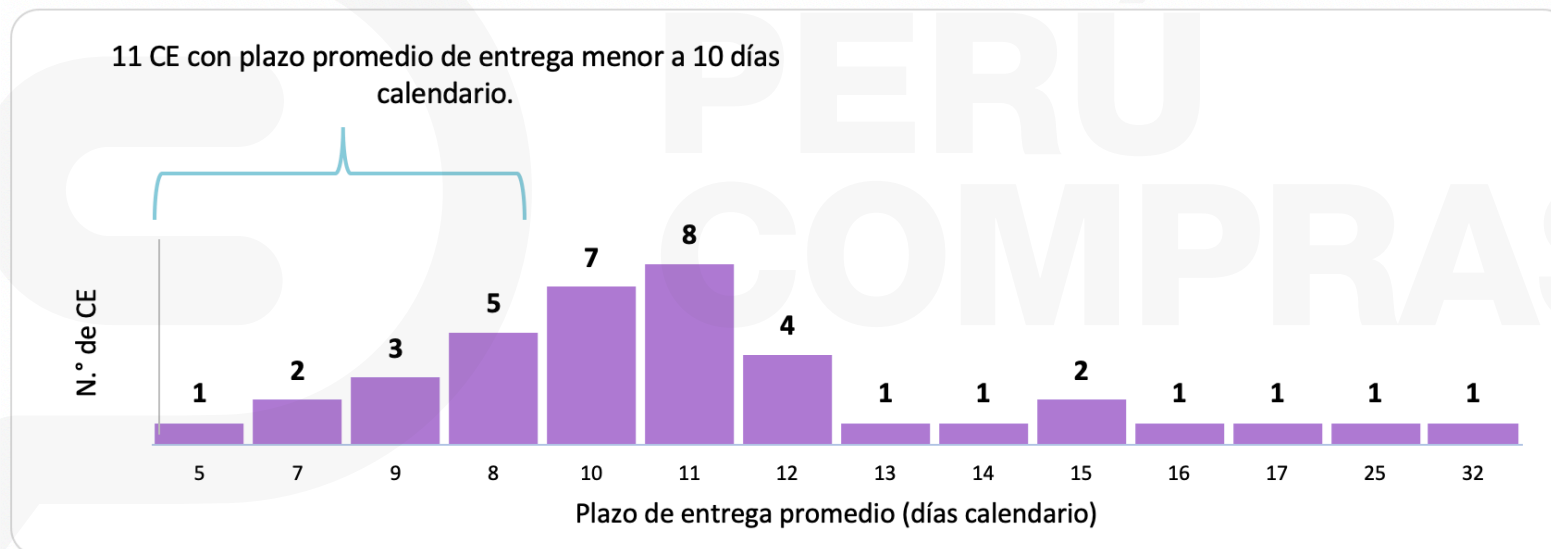


que, dentro de los Catálogos Electrónicos con mayor plazo promedio de entrega, podemos mencionar al Catálogo Electrónico de Componentes para sistemas fotovoltaicos con 32 días; Catálogo electrónico de vestimenta formal con 25 días al formalizar las órdenes de compra; cabe mencionar que, el 75% de los plazos de entrega en el CE Componentes para sistemas fotovoltaicos, fueron de 1 a 20 días%.

En general, podemos ver que el plazo promedio de entrega (de las órdenes de compra) estuvo entre 5 a 32 días calendario; y fue menor a 10 días para un total de once (11) Catálogos Electrónicos.

Gráfico N.º 8

Plazo de entrega promedio en los Catálogos Electrónicos (CE),
enero - mayo 2024



Fuente: Sistema de Catálogos Electrónicos de Acuerdo Marco
Elaboración: Dirección de Análisis de Mercado (DAMER)

7.2. Costo de envío establecido en las órdenes de compra

En esta sección se ha determinado el porcentaje de órdenes emitidas a las cuales se ha aplicado el cobro del costo de envío de los productos adquiridos a través de los Acuerdos Marco (a excepción de las órdenes del Catálogo Electrónico del servicio de emisión de boletos aéreos, que no generan costo de envío).



Cuadro N.º 16

Número de órdenes generadas o formalizadas, según Catálogo Electrónico,
por condición de cobro del costo de envío, enero - mayo 2024

| CATÁLOGOS ELECTRÓNICOS | N.º ÓRDENES (A)=(B)+(C) | N.º ÓRDENES CON COBRO COSTO ENVÍO (B) | N.º ÓRDENES SIN COBRO COSTO ENVÍO (C) | MONTO CONTRATADO (S/) (D) | COSTO ENVÍO (S/) (E) | PART. % DEL N.º ÓRDENES CON COSTO DE ENVÍO (B)/(A) | PART. % DEL COSTO ENVÍO EN EL MONTO CONTRATADO (E)/(D) |
|---|-------------------------|---------------------------------------|---------------------------------------|---------------------------|----------------------|--|--|
| COMPUTADORAS PORTÁTILES | 491 | 55 | 436 | S/.104,150,795.84 | S/.72,716.66 | 11.2% | 0.1% |
| CONSUMIBLES | 10,888 | 965 | 9,923 | S/.91,144,012.55 | S/.371,775.71 | 8.9% | 0.4% |
| COMPUTADORAS DE ESCRITORIO | 1,206 | 161 | 1,045 | S/.81,432,358.69 | S/.207,760.56 | 13.3% | 0.3% |
| BIENES PARA USOS DIVERSOS | 2,059 | 439 | 1,620 | S/.71,864,029.06 | S/.1,001,278.88 | 21.3% | 1.4% |
| PAPELES Y CARTONES | 5,611 | 857 | 4,754 | S/.70,825,486.82 | S/.674,026.85 | 15.3% | 1.0% |
| TUBERÍAS, ACCESORIOS Y COMPLEMENTOS | 1,079 | 290 | 789 | S/.59,390,814.20 | S/.1,186,174.18 | 26.9% | 2.0% |
| ÚTILES DE ESCRITORIO | 6,808 | 1,590 | 5,218 | S/.45,145,886.07 | S/.789,083.30 | 23.4% | 1.7% |
| PRODUCTOS DE MADERA ASERRADA PARA USO EN ENCOFRADOS | 370 | 77 | 293 | S/.24,308,384.10 | S/.301,122.42 | 20.8% | 1.2% |
| IMPRESORAS | 1,192 | 275 | 917 | S/.23,846,799.93 | S/.159,602.69 | 23.1% | 0.7% |
| LLANTAS, NEUMÁTICOS Y ACCESORIOS | 1,798 | 780 | 1,018 | S/.23,262,216.90 | S/.1,085,158.76 | 43.4% | 4.7% |
| MATERIALES E INSUMOS DE LIMPIEZA | 3,431 | 1,076 | 2,355 | S/.20,608,455.65 | S/.518,195.02 | 31.4% | 2.5% |
| PAPELES DE ASEO Y LIMPIEZA | 1,257 | 355 | 902 | S/.17,943,803.50 | S/.204,963.31 | 28.2% | 1.1% |
| PINTURAS, ACABADOS EN GENERAL Y COMPLEMENTOS | 780 | 117 | 663 | S/.11,948,128.85 | S/.73,024.53 | 15.0% | 0.6% |
| MOBILIARIO EN GENERAL | 1,110 | 351 | 759 | S/.10,339,732.39 | S/.196,224.26 | 31.6% | 1.9% |
| HERRAMIENTAS PARA USOS DIVERSOS | 729 | 129 | 600 | S/.8,971,311.94 | S/.265,520.68 | 17.7% | 3.0% |
| ALIMENTOS PARA CONSUMO HUMANO | 278 | 100 | 178 | S/.7,705,522.52 | S/.266,133.80 | 36.0% | 3.5% |
| REPUESTOS Y ACCESORIOS DE OFICINA | 606 | 88 | 518 | S/.7,549,255.38 | S/.49,303.70 | 14.5% | 0.7% |
| CERÁMICOS, PISOS Y COMPLEMENTOS | 315 | 139 | 176 | S/.6,240,499.77 | S/.631,600.80 | 44.1% | 10.1% |
| BEBIDAS NO ALCOHÓLICAS | 738 | 166 | 572 | S/.4,538,469.36 | S/.69,752.53 | 22.5% | 1.5% |
| EQUIPOS DE AIRE ACONDICIONADO, SIMILARES Y ACCESORIOS | 364 | 134 | 230 | S/.4,515,454.38 | S/.58,392.60 | 36.8% | 1.3% |
| PRODUCTOS DE MADERA ASERRADA PARA USO ESTRUCTURAL | 84 | 29 | 55 | S/.4,171,679.99 | S/.92,499.02 | 34.5% | 2.2% |



| CATÁLOGOS ELECTRÓNICOS | N.º ÓRDENES (A)=(B)+(C) | N.º ÓRDENES CON COBRO COSTO ENVÍO (B) | N.º ÓRDENES SIN COBRO COSTO ENVÍO (C) | MONTO CONTRATADO (S/) (D) | COSTO ENVIO (S/) (E) | PART. % DEL N.º ÓRDENES CON COSTO DE ENVÍO (B)/(A) | PART. % DEL COSTO ENVIO EN EL MONTO CONTRATADO (E)/(D) |
|--|-------------------------|---------------------------------------|---------------------------------------|---------------------------|----------------------|--|--|
| EQUIPOS MULTIMEDIA Y ACCESORIOS | 176 | 25 | 151 | S/.3,771,974.58 | S/.42,105.18 | 14.2% | 1.1% |
| ESCÁNERES | 104 | 15 | 89 | S/.3,632,089.67 | S/.41,433.50 | 14.4% | 1.1% |
| MATERIALES DE PROTECCIÓN PARA LA SALUD | 124 | 13 | 111 | S/.2,926,632.06 | S/.6,390.30 | 10.5% | 0.2% |
| BATERIAS, PILAS Y ACCESORIOS | 477 | 126 | 351 | S/.2,866,876.33 | S/.34,199.88 | 26.4% | 1.2% |
| LUMINARIAS | 133 | 25 | 108 | S/.2,225,279.91 | S/.33,771.25 | 18.8% | 1.5% |
| HERRAMIENTAS PARA JARDINERIA, SILVICULTURA Y AGRICULTURA | 119 | 28 | 91 | S/.1,953,204.81 | S/.73,428.29 | 23.5% | 3.8% |
| COMPONENTES PARA SISTEMAS FOTOVOLTAICOS | 8 | 2 | 6 | S/.1,852,299.10 | S/.10,065.00 | 25.0% | 0.5% |
| MATERIAL PARA LABORATORIO CLÍNICO | 67 | 16 | 51 | S/.1,492,118.97 | S/.10,656.24 | 23.9% | 0.7% |
| CALZADO | 13 | 2 | 11 | S/.942,105.74 | S/.11.40 | 15.4% | 0.0% |
| CABLES ELÉCTRICOS | 14 | 7 | 7 | S/.804,645.30 | S/.6,666.66 | 50.0% | 0.8% |
| SANITARIOS, ACCESORIOS Y COMPLEMENTOS | 69 | 11 | 58 | S/.394,232.77 | S/.5,024.76 | 15.9% | 1.3% |
| MAQUINAS Y EQUIPOS PARA JARDINERIA, SILVICULTURA Y AGRICULTURA | 29 | 5 | 24 | S/.300,659.82 | S/.864.05 | 17.2% | 0.3% |
| MATERIALES ELÉCTRICOS | 70 | 13 | 57 | S/.202,041.75 | S/.8,897.37 | 18.6% | 4.4% |
| CATÁLOGO ELECTRÓNICO DE VESTIMENTA FORMAL | 1 | 1 | | S/.106,943.40 | S/.5,130.00 | 100.0% | 4.8% |
| CÉSPED SINTÉTICO | 2 | | 2 | S/.73,321.81 | | 0.0% | 0.0% |
| DISPOSITIVOS Y ACCESORIOS PARA PROTECCIÓN DE CIRCUITOS | 4 | | 4 | S/.58,952.80 | | 0.0% | 0.0% |
| PAÑALES Y AFINES | 3 | 1 | 2 | S/.21,803.45 | S/.215.10 | 33.3% | 1.0% |
| TOTAL | 42,607 | 8,463 | 34,144 | 723,528,280 | 8,553,169 | 19.9% | 1.2% |

Nota 1: La información está ordenada en función al monto contratado (de mayor a menor). En el cuadro no se considera el Catálogo Electrónico de servicio de emisión de boletos aéreos al no incluirse el costo de envío.

Nota 2: El número de órdenes es mayor, debido a que una orden contiene más de un Catálogo Electrónico.

Nota 3: Las cifras de los porcentajes están aproximadas a un solo decimal.

Fuente: Sistema de Catálogos Electrónicos de PERÚ COMPRAS

Elaboración: Dirección de Análisis de Mercado (DAMER)



El cuadro anterior, se muestra que el porcentaje total de costo de envío, respecto del total contratado, es del 1.2%. Asimismo, se puede señalar que, de las 42,607 órdenes de compra formalizadas en el periodo de análisis, 8,463 fueron con cobro de costo de envío, las cuales representan el 19.9% del total. De otro lado, de las órdenes de compra que incluyeron cobro de costo de envío, el mayor porcentaje de costo de envío con relación al monto contratado se presenta en los CE de Cerámicos, pisos y complementos (10.1%); Catálogo Electrónico de vestimenta formal (4.8%); y Llantas, neumáticos y accesorios (4.7%). Por otro lado, el menor porcentaje de costo de envío se presentó en el CE de Calzado (con valor menor al 0.1%). Mientras que, en los CE de Dispositivos y accesorios para protección de circuitos; y, Césped sintético no se registraron costos de envío.

7.3. Condición de cobro del costo de envío, según la región de destino

En el siguiente gráfico se muestran los porcentajes de las órdenes a las cuales se aplica el cobro del costo de envío, según la región de destino del bien, por Acuerdo Marco.

Cabe mencionar que, el costo de envío de cada orden está determinado, entre otros, por los siguientes factores: por la distancia al lugar de entrega o ejecución del ítem respecto a la ubicación del proveedor, por los tipos de productos que conforman la orden y la cantidad de cada uno de ellos.



Cuadro N.º 17
 Porcentaje de órdenes de compra con cobro de envío, según región de destino del bien, por Acuerdo Marco, enero - mayo 2024

| REGIÓN DESTINO DEL PRODUCTO | EXT-CE-2021-1 BATERIAS, PILAS Y ACCESORIOS | EXT-CE-2021-10 LLANTAS, NEUMÁTICOS Y ACCESORIOS | EXT-CE-2021-2 EQUIPOS MULTIMEDIA Y ACCESORIOS | EXT-CE-2021-3 MATERIALES E INSUMOS DE LIMPIEZA, PAPELES PARA ASEO Y LIMPIEZA | EXT-CE-2021-6 IMPRESORAS, CONSUMIBLES, REPUESTOS Y ACCESORIOS DE OFICINA | EXT-CE-2021-7 ÚTILES DE ESCRITORIO, PAPELES Y CARTONES |
|-----------------------------|---|--|--|---|---|--|
| AMAZONAS | 0.0% | 62.2% | 33.3% | 55.4% | 14.5% | 58.5% |
| ANCASH | 38.5% | 63.0% | 50.0% | 51.3% | 14.7% | 36.5% |
| APURIMAC | 33.3% | 31.9% | 14.3% | 62.5% | 13.8% | 17.6% |
| AREQUIPA | 34.8% | 40.0% | 12.5% | 49.5% | 6.9% | 22.7% |
| AYACUCHO | 16.7% | 19.4% | 0.0% | 43.8% | 15.8% | 17.1% |
| CAJAMARCA | 53.8% | 51.8% | | 48.7% | 13.1% | 34.6% |
| CALLAO | 11.4% | 39.0% | 25.0% | 13.9% | 3.8% | 11.1% |
| CUSCO | 27.7% | 36.5% | 18.4% | 54.0% | 14.6% | 19.3% |
| HUANCAVELICA | 40.0% | 53.8% | | 47.5% | 11.3% | 19.5% |
| HUANUCO | 41.7% | 46.2% | 0.0% | 39.8% | 12.7% | 26.4% |
| ICA | 44.4% | 42.1% | 0.0% | 51.1% | 9.0% | 9.5% |
| JUNIN | 8.7% | 53.6% | 0.0% | 36.1% | 14.0% | 19.6% |
| LA LIBERTAD | 38.1% | 25.7% | 20.0% | 52.5% | 11.0% | 36.4% |
| LAMBAYEQUE | 36.4% | 66.7% | 40.0% | 42.5% | 13.4% | 23.0% |
| LIMA METROPOLITANA | 15.0% | 30.3% | 9.3% | 3.1% | 1.7% | 4.2% |
| LIMA PROVINCIA | 33.3% | 50.0% | 0.0% | 60.7% | 16.3% | 24.0% |
| LORETO | 12.5% | 83.3% | 25.0% | 16.2% | 22.1% | 17.4% |
| MOQUEGUA | 33.3% | 67.9% | 0.0% | 42.4% | 10.7% | 21.2% |
| PASCO | 50.0% | 75.0% | 0.0% | 47.6% | 12.7% | 24.5% |
| PIURA | 52.9% | 47.5% | 40.0% | 47.2% | 14.4% | 37.0% |
| PUNO | 44.4% | 55.6% | 66.7% | 44.7% | 7.2% | 18.7% |
| SAN MARTIN | 57.1% | 52.3% | 0.0% | 44.7% | 14.6% | 35.2% |
| TACNA | 66.7% | 77.6% | 0.0% | 47.9% | 6.0% | 8.6% |
| TUMBES | 33.3% | 64.7% | | 52.3% | 16.5% | 46.0% |
| UCAYALI | 33.3% | 42.4% | 50.0% | 32.9% | 12.5% | 13.4% |
| MADRE DE DIOS | 50.0% | 41.2% | 0.0% | 55.6% | 10.5% | 20.1% |



| REGIÓN DESTINO DEL PRODUCTO | EXT-CE-2022-5 COMPUTADORAS DE ESCRITORIO, COMPUTADORAS PORTÁTILES Y ESCÁNERES | EXT-CE-2023-12 TUBERIAS, PINTURAS, CERÁMICOS, SANITARIOS, ACCESORIOS, Y COMPLEMENTOS EN GENERAL | EXT-CE-2023-13 EQUIPOS DE AIRE ACONDICIONADO, SIMILARES Y ACCESORIOS | EXT-CE-2023-14 LUMINARIAS, MATERIALES ELÉCTRICOS, Y CABLES ELÉCTRICOS | EXT-CE-2023-11 MOBILIARIO EN GENERAL | EXT-CE-2023-18 ALIMENTOS PARA CONSUMO HUMANO (incluye EXT-CE-2021-18) |
|-----------------------------|--|--|---|--|---|--|
| AMAZONAS | 10.0% | 50.0% | 50.0% | 100.0% | 36.8% | 100.0% |
| ANCASH | 22.2% | 0.0% | 66.7% | | 57.8% | 44.4% |
| APURIMAC | 13.0% | 35.3% | 100.0% | 30.0% | 31.0% | 62.5% |
| AREQUIPA | 18.5% | 30.4% | | 25.0% | 37.7% | 45.0% |
| AYACUCHO | 5.6% | 17.0% | 0.0% | 0.0% | 40.7% | 50.0% |
| CAJAMARCA | 16.1% | 26.1% | 75.0% | | 30.8% | 50.0% |
| CALLAO | 5.6% | 9.9% | 62.5% | 12.5% | 31.0% | 26.7% |
| CUSCO | 13.4% | 27.3% | 100.0% | 31.3% | 38.4% | 46.2% |
| HUANCAVELICA | 5.6% | 23.5% | | 0.0% | 31.3% | 66.7% |
| HUANUCO | 15.5% | 26.7% | 100.0% | 60.0% | 48.0% | 25.0% |
| ICA | 23.3% | 50.0% | 62.5% | 50.0% | 38.9% | |
| JUNIN | 11.1% | 19.3% | 100.0% | 37.5% | 30.0% | 14.3% |
| LA LIBERTAD | 14.0% | 40.0% | 77.8% | 0.0% | 31.0% | 50.0% |
| LAMBAYEQUE | 6.4% | 11.8% | 46.2% | 0.0% | 50.0% | 33.3% |
| LIMA METROPOLITANA | 6.3% | 4.1% | 18.8% | 12.5% | 8.7% | 14.6% |
| LIMA PROVINCIA | 14.5% | 50.0% | 85.7% | 100.0% | 54.3% | 83.3% |
| LORETO | 31.3% | 0.0% | 21.1% | | 37.5% | 88.9% |
| MOQUEGUA | 30.2% | 34.9% | 100.0% | 57.1% | 53.3% | 25.0% |
| PASCO | 14.3% | 33.3% | | | 50.0% | |
| PIURA | 8.7% | 37.5% | 77.3% | 7.7% | 57.4% | 60.0% |
| PUNO | 12.2% | 20.2% | | 0.0% | 51.9% | 23.1% |
| SAN MARTIN | 14.5% | 28.6% | 30.8% | 0.0% | 58.3% | 66.7% |
| TACNA | 14.9% | 30.9% | 66.7% | 0.0% | 29.7% | 18.2% |
| TUMBES | 12.5% | 50.0% | | | 0.0% | 22.2% |
| UCAYALI | 5.6% | 0.0% | 41.7% | 50.0% | 16.7% | 80.0% |
| MADRE DE DIOS | 22.4% | 31.3% | 7.7% | 100.0% | 45.5% | |



| REGIÓN DESTINO DEL PRODUCTO | EXT-CE-2023-20 MATERIAL DE PLASTICO, MATERIAL DE VIDRIO Y MATERIAL DE LABORATORIO CLÍNICO | EXT-CE-2023-27 PRODUCTOS DE MADERA ASERRADA PARA USO ESTRUCTURAL Y PARA USO EN ENCOFRADOS | EXT-CE-2023-4 MATERIALES DE PROTECCIÓN PARA LA SALUD | EXT-CE-2023-17 BEBIDAS NO ALCOHÓLICAS (incluye EXT-CE-2022-17) | EXT-CE-2023-25 CÉSPED SINTÉTICO | EXT-CE-2023-28 CALZADO |
|-----------------------------|--|--|---|---|------------------------------------|---------------------------|
| AMAZONAS | | | | 100.0% | | |
| ANCASH | 100.0% | | 0.0% | 0.0% | | |
| APURIMAC | | 34.3% | | 18.2% | | |
| AREQUIPA | 100.0% | 19.0% | 0.0% | 26.1% | | 0.0% |
| AYACUCHO | 100.0% | 18.2% | | 51.6% | | |
| CAJAMARCA | 60.0% | | 16.7% | 50.0% | | |
| CALLAO | 20.0% | | 0.0% | 20.0% | | 0.0% |
| CUSCO | 33.3% | 17.7% | 0.0% | 28.6% | | 50.0% |
| HUANCAVELICA | | | 0.0% | 100.0% | | |
| HUANUCO | 25.0% | | 50.0% | 0.0% | | |
| ICA | 33.3% | | 0.0% | 42.9% | | |
| JUNIN | 0.0% | 0.0% | 41.2% | 28.6% | | |
| LA LIBERTAD | 0.0% | | 0.0% | 30.0% | | |
| LAMBAYEQUE | 25.0% | | 6.7% | 18.2% | | |
| LIMA METROPOLITANA | 4.3% | 37.0% | 0.0% | 0.0% | 0.0% | 16.7% |
| LIMA PROVINCIA | | 100.0% | 0.0% | 15.8% | | |
| LORETO | | | | | | |
| MOQUEGUA | | 30.9% | | 35.8% | 0.0% | |
| PASCO | 0.0% | | | 100.0% | | |
| PIURA | 50.0% | | 0.0% | 22.7% | | |
| PUNO | | 13.6% | 50.0% | 8.3% | | |
| SAN MARTIN | 0.0% | | 0.0% | 0.0% | | |
| TACNA | | 24.0% | 0.0% | 19.5% | | |
| TUMBES | | | | | | |
| UCAYALI | | 100.0% | | 75.0% | | |
| MADRE DE DIOS | | | | | | |



| REGIÓN DESTINO DEL PRODUCTO | EXT-CE-2023-16 BIENES Y HERRAMIENTAS PARA USOS DIVERSOS (incluye EXT-CE-2021-16) | EXT-CE-2023-19 PAÑALES Y AFINES | EXT-CE-2023-24 COMPONENTES PARA SISTEMAS FOTOVOLTAICOS | EXT-CE-2023-26 MAQUINAS, EQUIPOS Y HERRAMIENTAS PARA JARDINERIA, SILVICULTURA Y AGRICULTURA (incluye IM-CE-2021-26) | IM-CE-2021-23 DISPOSITIVOS Y ACCESORIOS PARA PROTECCIÓN DE CIRCUITOS | IM-CE-2023-30 VESTIMENTA: I) FORMAL, II) DEPORTIVA Y III) DE FAENA |
|-----------------------------|--|---------------------------------|--|---|--|--|
| AMAZONAS | 16.7% | | | | | |
| ANCASH | 32.3% | | | 0.0% | | |
| APURIMAC | 25.0% | | | 0.0% | | |
| AREQUIPA | 30.3% | 100.0% | 0.0% | 0.0% | | 100.0% |
| AYACUCHO | 11.0% | 0.0% | | | | |
| CAJAMARCA | 26.1% | | | | | |
| CALLAO | 21.1% | | | 22.2% | | |
| CUSCO | 18.1% | | | 16.4% | | |
| HUANCAVELICA | 10.0% | | | | | |
| HUANUCO | 23.5% | | | 100.0% | | |
| ICA | 42.9% | 0.0% | | 66.7% | | |
| JUNIN | 13.3% | | | 33.3% | 0.0% | |
| LA LIBERTAD | 37.5% | | | 50.0% | | |
| LAMBAYEQUE | 23.3% | | | | | |
| LIMA METROPOLITANA | 18.5% | | 25.0% | 30.0% | 0.0% | |
| LIMA PROVINCIA | 19.5% | | | 20.0% | | |
| LORETO | 24.1% | | | 0.0% | | |
| MOQUEGUA | 28.9% | | | 0.0% | | |
| PASCO | 15.2% | | | 50.0% | | |
| PIURA | 32.4% | | | 0.0% | | |
| PUNO | 23.1% | | | 75.0% | | |
| SAN MARTIN | 29.6% | | | 0.0% | | |
| TACNA | 14.3% | | | 28.6% | | |
| TUMBES | 30.8% | | | | | |
| UCAYALI | 5.4% | | 100.0% | 11.1% | | |
| MADRE DE DIOS | 32.2% | | | | | |

Nota: La información presentada es de acuerdo con la vigencia del Catálogo Electrónico. En el cuadro no se considera el Catálogo Electrónico de servicio de emisión de boletos aéreos al no incluirse el costo de envío.

Fuente: Sistema de Catálogos Electrónicos de PERÚ COMPRAS

Elaboración: Dirección de Análisis de Mercado (DAMER)



8.

**COMPRA PÚBLICA
SOSTENIBLE** EN LOS
CATÁLOGOS ELECTRÓNICOS DE
ACUERDOS MARCO



La Compra Pública Sostenible (CPS) se define como *“el proceso mediante el cual las organizaciones satisfacen sus necesidades de bienes, servicios y obras y servicios públicos de tal forma que genera valor por dinero con base en un análisis de todo el ciclo de vida, generando beneficios no sólo a la organización, sino también para la sociedad y la economía, al tiempo que reduce al mínimo los daños al medio ambiente. Las compras públicas deben considerar las consecuencias ambientales, sociales y económicas de: diseño, uso de materiales no renovables, métodos de fabricación y producción, logística, prestación de servicios, uso, operación, mantenimiento, reutilización, opciones de reciclado, eliminación y la capacidad de los proveedores para hacerle frente a estas consecuencias en toda la cadena de suministro”* (Department of Environment, Food and Rural Affairs, 2006)⁴.

La normativa en materia de abastecimiento y contratación pública contempla el principio de sostenibilidad ambiental y social⁴, conforme al cual en el diseño y desarrollo de la contratación pública se consideran criterios y prácticas que permitan contribuir tanto a la protección medioambiental como social y al desarrollo humano.

Promover prácticas de adquisición pública que sean sostenibles, de conformidad con las políticas y prioridades nacionales, es una meta específica contenida en los 17 Objetivos de Desarrollo Sostenible (ODS)⁶. Al respecto, la Contraloría General de la República (CGR) realizó una auditoría⁷ de desempeño en CPS; resultado de este trabajo, para llevar a cabo la comprensión de los procesos en materia de CPS, propone una matriz formada por tres (3) dimensiones (ambiental, social y económica) y tres (3) ejes (Marco de Política Pública, Gobernanza, y Nivel Operativo). Asimismo, la CGR identifica un listado de acreditaciones que están relacionadas con prácticas de sostenibilidad contenidas en las bases estandarizadas (para la contratación por procedimientos de selección) y que, en función al objeto a contratar, tienen como propósito la asignación de puntaje a aquellos postores que acrediten buenas prácticas ambientales o sociales.

En este contexto, siguiendo la propuesta de las tres dimensiones (ambiental, social y económica), PERÚ COMPRAS viene realizando actividades para la identificación de prácticas de sostenibilidad en los CEAM. Específicamente, mediante la verificación (por categorías de los CEAM) de las Fichas-producto contratadas que cuentan con acreditaciones⁸ relacionadas a prácticas de sostenibilidad ambiental y social, y la identificación de la condición Mype de los proveedores contratados en los CEAM (lo cual estaría relacionado con la sostenibilidad económica).

En el siguiente cuadro, se muestra la identificación de los proveedores que atendieron la demanda en los CEAM y que cuentan con certificaciones ambientales y/o sociales; además el porcentaje de proveedores que son de condición Mype, donde se aprecia que el 60.6% de los 1,730 proveedores que atendieron contrataciones en los CEAM son Mypes.

⁴ Definición citada en el Documento “MANUAL PARA AGENTES DE COMPRAS PÚBLICAS DE LA RED INTERAMERICANA DE COMPRAS GUBERNAMENTALES (RICG) Implementando Compras Públicas Sostenibles en América Latina y el Caribe”. Documento contenido en la siguiente dirección electrónica: <https://www.iisd.org/system/files/publications/iisd-handbook-ingp-es.pdf>

⁵ Literal h) del Artículo 2 del Texto Único Ordenado de La Ley de Contrataciones del Estado, aprobado mediante Decreto Supremo N° 82-2019-EF

⁶ Objetivos adoptados por líderes mundiales, en setiembre del 2015 y contenidos en la siguiente dirección electrónica: <https://www.un.org/sustainabledevelopment/es/sustainable-consumption-production/>




⁷ Los resultados de la Auditoría fueron presentados por la Contraloría General de la República en su INFORME N° 30585-2021-CG/DSNC-ADE

⁸ Se cursó oficios de solicitud a los Ministerios a fin de que nos proporcionen información para la identificación de proveedores que cuenten con certificaciones ambientales y sociales: Ministerio de la Mujer y Poblaciones Vulnerables (Empresa segura, libre de violencia y discriminación contra la mujer), Ministerio de Trabajo y Promoción del Empleo (Empresas Promocionales para Personas con Discapacidad) y Autoridad Nacional del Agua del Ministerio de Desarrollo Agrario y Riego (Certificado Azul).



Cuadro N.º 18

Identificación de prácticas de sostenibilidad en proveedores que contrataron mediante los CEAM, según dimensión de sostenibilidad, enero - mayo 2024

| DIMENSIÓN | CRITERIO DE IDENTIFICACIÓN | IDENTIFICACIÓN |
|--|--|--|
| Ambiental  | Identificación de Certificado Azul emitido por la Autoridad Nacional del Agua que lo reconoce como empresa hídricamente responsable del "Programa Huella Hídrica" | Se identificó a un proveedor que cuenta con esta certificación. 1/ |
| Social  | Identificación de Certificación como "Empresa segura, libre de violencia y discriminación contra la mujer" emitido por el Ministerio de la Mujer y Poblaciones Vulnerables. | No se identificaron proveedores que cuenten con esta certificación. |
| | Identificación de constancia de inscripción vigente en el Registro de Empresas Promocionales para Personas con Discapacidad (REPPCD) del Ministerio de Trabajo y Promoción del Empleo. | Se identificó a un proveedor que cuenta con esta certificación. 2/ |
| Económica  | Identificación de condición Mype del proveedor | El 60.1% (1,118) de los proveedores que atendieron contrataciones en los CEAM son Mypes. |

1/ TIGRE TUBOS Y CONEXIONES S.A (inscrito con la certificación desde el 09/08/2019; de acuerdo con la Resolución Ministerial N° 055-2020-MIMP)

2/ EG GLOBALNORTE E.I.R.L. (inscrito con la certificación desde el 27/04/2023).

Nota: La clasificación de condición Mype es realizada en base a los ingresos consignados en la Declaración Anual del Impuesto a la Renta 2022 de la SUNAT.

Elaboración: Dirección de Análisis de Mercado (DAMER)

Por otra parte, mediante un trabajo articulado con el Ministerio del Ambiente (MINAM), este ministerio aprobó tres (3) Fichas de Homologación⁹ de papel bond blanco que incluyeron certificaciones ambientales: Papel bond A4 de 75 g/m², Papel bond A4 de 80 g/m² y Papel bond A3 de 75 g/m². Estas fichas de homologación fueron incluidas como categoría "Papel bond homologado" en los Catálogos Electrónicos de Acuerdos Marco de "Útiles de escritorio, papeles y cartones" (a partir del 14 de agosto de 2021). Asimismo, como resultado de reuniones de coordinación con el MINAM, para la identificación



⁹ Aprobadas mediante resolución Ministerial N° 105-2021-MINAM de 25 de junio 2021.



de prácticas de sostenibilidad en otras categorías de los CEAM, a la fecha se han identificado prácticas de sostenibilidad aplicadas a las categorías de tóner y equipos de aire acondicionado.

En ese sentido, en el siguiente cuadro se presenta la identificación de prácticas de sostenibilidad en la contratación mediante los CEAM, para los bienes incluidos en las categorías de papel bond homologado, tóner y equipos de aire acondicionado.

Cuadro N.º 18
Identificación de prácticas de sostenibilidad en los CEAM, según dimensión de sostenibilidad y categoría analizada, enero - mayo 2024

| DIMENSIÓN | CATEGORÍA ANALIZADA | CRITERIO DE IDENTIFICACIÓN | IDENTIFICACIÓN |
|--|-------------------------------|--|---|
| Ambiental  | Papel bond homologado | <ul style="list-style-type: none"> - Papel libre de cloro elemental y/o total o parcialmente libre de cloro. - Sistema de gestión ambiental ISO 14001 del fabricante. - Fibra de origen sostenible. | 56 Fichas-producto contratadas consideraron las certificaciones ambientales, (la totalidad de fichas-producto tienen este certificado). |
| | Tóner | <ul style="list-style-type: none"> - Certificación de Residuos de Aparatos Eléctricos y Electrónicos (RAEE). - Certificación de rendimiento (ISO/IEC 19798 o ISO/IEC 19752). | 486 Fichas-producto vigentes contratadas consideraron certificaciones ambientales en sus características (de un total de 1,094 fichas-producto). |
| | Equipos de aire acondicionado | <ul style="list-style-type: none"> - Certificación de uso de refrigerante R410a. - Certificación de Factor de Eficiencia de Energía EER o Estacional SEER. | 42 Fichas-producto contratadas consideraron certificaciones ambientales en sus características (la totalidad de fichas-producto tienen este certificado). |
| Económica  | Papel bond homologado | Identificación de condición Mype del proveedor | El 63.2% de los proveedores que formalizaron la contratación de papel bond homologado son Mype. |
| | Tóner | | El 61.6% de los proveedores que formalizaron la contratación de tóner son Mype. |
| | Equipos de aire acondicionado | | El 59.4% de los proveedores que formalizaron la contratación de equipos de aire acondicionado son Mype. |

Nota 1: No se identificaron criterios de prácticas de sostenibilidad social para papel bond homologado, tóner o equipos de aire acondicionado.

Nota 2: La clasificación de condición Mype es realizada en base a los ingresos consignados en la Declaración Anual del Impuesto a la Renta 2022 de la SUNAT.

Elaboración: Dirección de Análisis de Mercado (DAMER)

Durante el periodo de análisis, a nivel general, la demanda de estos bienes fue realizada por 1,466 entidades, contabilizando 11,281 órdenes formalizadas; obteniéndose un monto total contratado de S/112.88 millones. La mayor demanda fue realizada por el Gobierno Central con un monto de S/53.07 millones; mientras que, el Gobierno Local agrupa la mayor cantidad de entidades demandantes y órdenes de compra formalizadas con 660 entidades y 4,136 órdenes de compra.



Cuadro N.º 20

Demanda de productos que contienen criterios de sostenibilidad en las categorías analizadas, según tipo de entidad, enero - mayo 2024

| TIPO DE ENTIDAD | Nº ENTIDADES | Nº ORDENES | MONTO CONTRATADO | PART. % |
|----------------------------|--------------|---------------|--------------------------|---------------|
| GOBIERNO CENTRAL | 317 | 2,712 | S/.53,074,554.93 | 47.0% |
| GOBIERNO LOCAL | 660 | 4,136 | S/.27,372,085.42 | 24.2% |
| GOBIERNO REGIONAL | 401 | 3,848 | S/.20,836,118.89 | 18.5% |
| FONAFE | 29 | 325 | S/.9,046,666.54 | 8.0% |
| EMPRESAS MUNICIPALES | 36 | 181 | S/.1,364,544.04 | 1.2% |
| OPD - GOBIERNOS LOCALES | 20 | 71 | S/.1,150,849.34 | 1.0% |
| OPD - GOBIERNOS REGIONALES | 3 | 8 | S/.30,788.87 | 0.03% |
| Total | 1,466 | 11,281 | S/.112,875,608.03 | 100.0% |

Nota: A la fecha, las categorías analizadas son papel bond homologado, tóner y equipos de aire acondicionado.

Fuente: Sistema de Catálogos Electrónicos de Acuerdo Marco

Elaboración: Dirección de Análisis de Mercado (DAMER)

Los proveedores con condición Mype (de los bienes analizados) contrataron por un monto de S/57.06 millones, representando el 50.5% del monto total contratado.

Cuadro N.º 21

Oferta de productos que contienen criterios de sostenibilidad en las categorías analizadas, condición Mype del proveedor, enero - mayo 2024

| CONDICIÓN | Nº PROVEEDORES | Nº ORDENES | MONTO CONTRATADO | PART. % |
|-------------------|----------------|---------------|--------------------------|---------------|
| Mype | 382 | 6,940 | S/.57,057,561.32 | 50.5% |
| Micro empresa | 215 | 3,086 | S/.23,895,442.99 | 21.2% |
| Pequeña empresa | 167 | 3,854 | S/.33,162,118.33 | 29.4% |
| No Mype | 31 | 1,172 | S/.39,137,759.05 | 34.7% |
| Sin Clasificación | 215 | 3,169 | S/.16,680,287.66 | 14.8% |
| Total | 628 | 11,281 | S/.112,875,608.03 | 100.0% |

Nota 1: A la fecha, las categorías analizadas son papel bond homologado, tóner y equipos de aire acondicionado.

Nota 2: La clasificación de condición Mype es realizada en base a los ingresos consignados en la Declaración Anual del Impuesto a la Renta 2022 de la SUNAT.

Fuente: Sistema de Catálogos Electrónicos de Acuerdo Marco

Elaboración: Dirección de Análisis de Mercado (DAMER)

En el Anexo N.º 4 se encuentra el ranking de entidades y proveedores que contrataron haciendo uso de Fichas-producto que contaron con criterios de sostenibilidad.



9. | ANEXOS



Anexo N.º 1

Catálogos Electrónicos implementados por PERÚ COMPRAS, según su vigencia*

| N.º | ACUERDOS MARCO | CATÁLOGO ELECTRÓNICO | VIGENCIA DEL CATÁLOGO ELECTRÓNICO | | ACTUALMENTE VIGENTE ^{1/} | MONTO MÍNIMO DE CONTRATACIÓN/ ATENCIÓN ^{4/} |
|-----|------------------------------|---|-----------------------------------|----------|-----------------------------------|--|
| | | | INICIO | FIN | | |
| 1 | EXT-CE-2023-27 ^{2/} | Productos de madera aserrada para uso estructural | 1/09/23 | 31/08/24 | Sí | S/ 4,600 |
| 2 | | Productos de madera aserrada para uso en encofrados | | | | S/ 4,600 |
| 3 | EXT-CE-2021-1 ^{2/} | Baterías, pilas y accesorios | 18/06/21 | 19/06/24 | Sí | S/ 1,000 |
| 4 | EXT-CE-2021-2 ^{2/} | Equipos multimedia y accesorios | 18/06/21 | 19/06/24 | Sí | S/ 4,600 |
| 5 | EXT-CE-2021-3 ^{2/} | Materiales e insumos de limpieza | 18/06/21 | 19/06/24 | Sí | S/ 1,000 |
| 6 | | Papeles para aseo y limpieza | | | | S/ 1,000 |
| 7 | EXT-CE-2022-4 ^{2/} | Materiales de protección para la salud | 17/09/23 | 16/09/24 | Sí | S/ 1,000 |
| 8 | EXT-CE-2022-5 ^{2/} | Computadoras de escritorio | 16/12/22 | 30/06/24 | Sí | S/ 4,600 |
| 9 | | Computadoras portátiles | | | Sí | S/ 4,600 |
| 10 | | Escáneres | | | Sí | S/ 1,000 |
| 11 | EXT-CE-2021-6 ^{2/} | Impresoras | 14/08/21 | 15/08/24 | Sí | S/ 4,600 |
| 12 | | Consumibles | | | Sí | S/ 1,000 |
| 13 | | Repuestos y accesorios de oficina | | | Sí | S/ 1,000 |
| 14 | EXT-CE-2021-7 ^{2/} | Útiles de escritorio | 14/08/21 | 15/08/24 | Sí | S/ 1,000 |
| 15 | | Papeles y cartones | | | Sí | S/ 1,000 |
| 16 | EXT-CE-2021-10 ^{2/} | Llantas, neumáticos y accesorios | 10/12/21 | 30/06/24 | Sí | S/ 1,000 |
| 17 | EXT-CE-2023-11 ^{2/} | Mobiliario en general | 5/11/23 | 4/11/24 | Sí | S/ 1,000 |



| N.º | ACUERDOS MARCO | CATÁLOGO ELECTRÓNICO | VIGENCIA DEL CATÁLOGO ELECTRÓNICO | | ACTUALMENTE VIGENTE ^{1/} | MONTO MÍNIMO DE CONTRATACIÓN/ ATENCIÓN ^{4/} |
|-----|------------------------------|---|-----------------------------------|----------|-----------------------------------|--|
| | | | INICIO | FIN | | |
| 18 | EXT-CE-2023-12 ^{2/} | Pinturas, acabados en general y complementos | 5/11/23 | 4/11/24 | Sí | S/ 1,000 |
| 19 | | Cerámicos, pisos y complementos | | | Sí | S/ 1,000 |
| 20 | | Tuberías, accesorios y complementos | | | Sí | S/ 1,000 |
| 21 | | Sanitarios, accesorios y complementos | | | Sí | S/ 1,000 |
| 22 | EXT-CE-2023-13 ^{2/} | Equipos de aire acondicionado, similares y accesorios | 5/11/23 | 4/11/24 | Sí | S/ 4,600 |
| 23 | EXT-CE-2023-14 ^{2/} | Luminarias | 29/11/23 | 29/11/24 | Sí | S/ 1,000 |
| 24 | | Materiales eléctricos | | | Sí | S/ 1,000 |
| 25 | | Cables eléctricos | | | Sí | S/ 1,000 |
| 26 | IM-CE-2020-15 ^{3/} | Servicio de emisión de boletos aéreos nacionales | 26/11/20 | 28/11/24 | Sí | No aplica |
| 27 | EXT-CE-2023-16 ^{2/} | Bienes para usos diversos | 1/01/24 | 31/12/24 | Sí | S/ 1,000 |
| 28 | | Herramientas para usos diversos | | | Sí | S/ 1,000 |
| 29 | EXT-CE-2023-17 ^{2/} | Bebidas no alcohólicas | 2/01/24 | 1/01/25 | Sí | S/ 1,000 |
| 30 | EXT-CE-2023-18 ^{2/} | Alimentos para consumo humano | 1/01/24 | 31/12/24 | Sí | S/ 4,600 |
| 31 | IM-CE-2023-28 | Calzado | 28/12/23 | 27/12/24 | Sí | S/ 4,600 |
| 32 | EXT-CE-2023-20 ^{2/} | Material de plástico para laboratorio | 30/12/23 | 29/12/24 | Sí | S/ 1,000 |
| 33 | | Material para laboratorio clínico | 29/12/21 | 29/12/22 | Sí | S/ 1,000 |
| 34 | IM-CE-2021-21 | Tubos hematológicos para laboratorio | 30/12/21 | 30/06/24 | Sí | S/ 1,000 |



| N.º | ACUERDOS MARCO | CATÁLOGO ELECTRÓNICO | VIGENCIA DEL CATÁLOGO ELECTRÓNICO | | ACTUALMENTE VIGENTE ^{1/} | MONTO MÍNIMO DE CONTRATACIÓN/ ATENCIÓN ^{4/} |
|-----|------------------------------|--|-----------------------------------|----------|-----------------------------------|--|
| | | | INICIO | FIN | | |
| 35 | IM-CE-2021-22 | Medidores Electrónicos | 30/12/21 | 30/06/24 | Sí | S/ 4,600 |
| 36 | | Cajas Portamedidor | 30/12/21 | 30/12/22 | Sí | S/ 4,600 |
| 37 | IM-CE-2021-23 | Dispositivos y accesorios para protección de circuitos | 30/12/21 | 30/06/24 | Sí | S/ 1,000 |
| 38 | EXT-CE-2023-24 ^{2/} | Componentes para sistemas fotovoltaicos | 31/12/23 | 30/12/24 | Sí | S/ 1,000 |
| 39 | EXT-CE-2023-25 ^{2/} | Césped sintético | 31/12/23 | 30/12/24 | Sí | S/ 1,000 |
| 40 | EXT-CE-2023-26 ^{2/} | Máquinas y equipos para jardinería, silvicultura y agricultura | 31/12/23 | 30/12/24 | Sí | S/ 1,000 |
| 41 | | Herramientas para jardinería, silvicultura y agricultura | 30/12/21 | 30/12/22 | Sí | S/ 1,000 |
| 42 | EXT-CE-2023-19 ^{2/} | Pañales y afines | 3/11/23 | 2/11/24 | Sí | S/ 1,000 |
| 43 | IM-CE-2023-30 | Vestimenta de faena | 29/12/23 | 28/12/24 | Sí | S/ 4,600 |
| 44 | | Vestimenta formal | 29/12/23 | 28/12/24 | Sí | S/ 4,600 |
| 45 | | Vestimenta deportiva | 29/12/23 | 28/12/24 | Sí | S/ 4,600 |

*Mediante el Memorado N° 000031-2023-PERÚ COMPRAS-JEFATURA; se aprueba la suspensión parcial del Acuerdo Marco IM-CE-2020-15, en lo que respecta al Catálogo Electrónico de Servicio de emisión de boletos aéreos internacionales.

1/ Información consultada al 8 de marzo del 2024. (mediante el Memorado N° 000153-2024-PERÚ COMPRAS-DAM comunica la implementación del Acuerdo Marco IM-CE-2023-30)

2/ Periodo de extensión especial de la vigencia.

3/ Mediante el comunicado N.º 123-2021-PERÚ COMPRAS/DAM se difunde el procedimiento especial para extensión de vigencia del Acuerdo Marco IM-CE-2020-15.

4/ Mediante el COMUNICADO N.º 091-2022-PERÚ COMPRAS/DAM se difunden los nuevos montos mínimos de contratación y atención para Catálogos Electrónicos de Acuerdos Marco.

Fuente: Sistema de Catálogos Electrónicos de PERÚ COMPRAS

Elaboración: Dirección de Análisis de Mercado (DAMER)



Anexo N.º 2

Principales categorías con mayor monto contratado y entidad con mayor compra en la categoría, según Catálogo Electrónico, enero - mayo 2024

| CATÁLOGO ELECTRÓNICO | CATEGORÍA | MONTO CONTRATADO (S/) | MONTO CONTRATADO Y PARTICIPACIÓN DE LA ENTIDAD CON MAYOR COMPRA EN LA CATEGORÍA | | |
|-------------------------------|--|-----------------------|---|--------------------------------------|--|
| | | | ENTIDAD | MONTO CONTRATADO POR LA ENTIDAD (S/) | PART. % DEL MONTO CONTRATADO DE LA ENTIDAD |
| ALIMENTOS PARA CONSUMO HUMANO | AZÚCAR | S/3,175,845.82 | MARINA DE GUERRA DEL PERU | S/2,457,025.50 | 77.4% |
| | ARROZ PILADO | S/2,633,824.13 | MARINA DE GUERRA DEL PERU | S/895,982.10 | 34.0% |
| | ACEITE VEGETAL | S/825,191.20 | MARINA DE GUERRA DEL PERU | S/624,535.10 | 75.7% |
| | LENTEJA | S/691,126.73 | MARINA DE GUERRA DEL PERU | S/110,804.60 | 16.0% |
| | FRIJOL | S/379,534.64 | MARINA DE GUERRA DEL PERU | S/282,389.40 | 74.4% |
| BATERIAS, PILAS Y ACCESORIOS | BATERÍAS PARA VEHÍCULOS TERRESTRES | S/1,571,486.08 | POLICIA NACIONAL DEL PERU | S/146,195.70 | 9.3% |
| | UPS SISTEMA DE ALIMENTACIÓN ININTERRUMPIDA | S/1,048,028.14 | INSTITUTO TECNOLOGICO DE LA PRODUCCION | S/102,459.40 | 9.8% |
| | PILAS | S/247,362.11 | SEGURO SOCIAL DE SALUD | S/58,077.37 | 23.5% |
| BEBIDAS NO ALCOHÓLICAS | AGUA DE MESA DESCARTABLE | S/4,538,469.36 | AUTORIDAD DE TRANSPORTE URBANO PARA LIMA Y CALLAO - ATU | S/355,341.68 | 7.8% |
| BIENES PARA USOS DIVERSO | CALAMINA | S/23,105,060.19 | PROGRAMA DE DESARROLLO PRODUCTIVO AGRARIO RURAL - AGRO RURAL | S/5,424,861.87 | 23.5% |
| | TABLERO DE TRIPLAY | S/19,913,537.36 | GOBIERNO REGIONAL AYACUCHO | S/1,899,842.61 | 9.5% |
| | FRAZADA | S/7,103,474.16 | GOBIERNO REGIONAL AYACUCHO | S/1,263,626.60 | 17.8% |
| | CARPA | S/6,097,045.74 | PROGRAMA DE GOBIERNO REGIONAL DE LIMA METROPOLITANA | S/2,213,680.00 | 36.3% |



| CATÁLOGO ELECTRÓNICO | CATEGORÍA | MONTO CONTRATADO (S/) | MONTO CONTRATADO Y PARTICIPACIÓN DE LA ENTIDAD CON MAYOR COMPRA EN LA CATEGORÍA | | |
|--------------------------|------------|-----------------------|---|--------------------------------------|--|
| | | | ENTIDAD | MONTO CONTRATADO POR LA ENTIDAD (S/) | PART. % DEL MONTO CONTRATADO DE LA ENTIDAD |
| BIENES PARA USOS DIVERSO | COLCHÓN | S/4,754,376.78 | PROGRAMA DE GOBIERNO REGIONAL DE LIMA METROPOLITANA | S/845,553.19 | 17.8% |
| | CAMA | S/4,513,981.59 | PROGRAMA DE GOBIERNO REGIONAL DE LIMA METROPOLITANA | S/1,858,595.58 | 41.2% |
| | BOBINA | S/1,055,030.55 | GOBIERNO REGIONAL PIURA | S/566,523.90 | 53.7% |
| | BOTAS | S/997,848.93 | GOBIERNO REGIONAL DE TACNA | S/123,900.00 | 12.4% |
| | BIDÓN | S/960,977.07 | COMIS.NAC.PARA DESAR.Y VIDA SIN DROGAS | S/190,627.23 | 19.8% |
| | SÁBANA | S/821,162.84 | GOBIERNO REGIONAL LAMBAYEQUE | S/212,400.00 | 25.9% |
| | SACO | S/689,914.99 | GOBIERNO REGIONAL PIURA | S/237,770.00 | 34.5% |
| | MOSQUITERO | S/672,507.87 | GOBIERNO REGIONAL HUANUCO | S/129,033.00 | 19.2% |
| | BALDE | S/356,895.06 | ORGANISMO DE EVALUACION Y FISCALIZACION AMBIENTAL - OEFA | S/39,151.52 | 11.0% |
| | COLCHA | S/347,798.74 | GOBIERNO REGIONAL MOQUEGUA | S/87,579.60 | 25.2% |
| | PLATO | S/157,916.77 | PROGRAMA DE GOBIERNO REGIONAL DE LIMA METROPOLITANA | S/36,195.32 | 22.9% |
| | CUCHARA | S/128,188.19 | GOBIERNO REGIONAL DE LORETO | S/36,250.00 | 28.3% |
| | VASO | S/115,401.51 | PROGRAMA NACIONAL CUNA MAS | S/78,434.25 | 68.0% |
| | CUCHILLO | S/72,910.72 | GOBIERNO REGIONAL DE LORETO | S/19,000.00 | 26.1% |



| CATÁLOGO ELECTRÓNICO | CATEGORÍA | MONTO CONTRATADO (S/) | MONTO CONTRATADO Y PARTICIPACIÓN DE LA ENTIDAD CON MAYOR COMPRA EN LA CATEGORÍA | | |
|---|--|-----------------------|---|--------------------------------------|--|
| | | | ENTIDAD | MONTO CONTRATADO POR LA ENTIDAD (S/) | PART. % DEL MONTO CONTRATADO DE LA ENTIDAD |
| CABLES ELÉCTRICOS | CABLES ELÉCTRICOS DE BAJA TENSIÓN | S/505,347.15 | SOCIEDAD ELECTRICA DEL SUR OESTE S A | S/194,961.96 | 38.6% |
| | CABLES ELÉCTRICOS DESNUDOS | S/299,298.15 | MUNICIPALIDAD DISTRI-TAL DE QUELLOUNO | S/252,782.24 | 84.5% |
| CALZADO | CALZADO DE ALTO BRILLO DE CABALLERO Y DAMA | S/899,185.60 | MARINA DE GUERRA DEL PERU | S/648,000.65 | 72.1% |
| | CALZADO DE VESTIR DE CUERO DE CABALLERO | S/42,920.14 | FUERZA AEREA DEL PERU | S/32,467.11 | 75.6% |
| VESTIMENTA FORMAL | PANTALON DE VESTIR DE DRILL PARA MUJER | S/83,615.98 | RED DE SALUD AREQUI-PA-CAYLLOMA - GRA-SA-LUD RED PERIFERICA AREQUIPA | S/83,615.98 | 100.0% |
| | PANTALON DE VESTIR DE DRILL PARA HOMBRE | S/23,327.42 | RED DE SALUD AREQUI-PA-CAYLLOMA - GRA-SA-LUD RED PERIFERICA AREQUIPA | S/23,327.42 | 100.0% |
| CÉSPED SINTÉTICO | CESPED SINTÉTICO DEPORTIVO | S/73,321.81 | GOBIERNO REGIONAL MOQUEGUA | S/55,592.16 | 75.8% |
| CERÁMICOS, PISOS Y COMPLEMENTOS | PORCELANATO | S/3,312,443.51 | UNIV NACIONAL AMAZO-NICA DE MADRE DE DIOS | S/482,219.36 | 14.6% |
| | PEGAMENTO | S/1,672,161.11 | GOBIERNO REGIONAL MADRE DE DIOS | S/278,835.69 | 16.7% |
| | CERÁMICO | S/1,164,479.52 | UNIV NACIONAL AMAZO-NICA DE MADRE DE DIOS | S/144,840.28 | 12.4% |
| | FRAGUA | S/91,415.63 | UNIV NACIONAL AMAZO-NICA DE MADRE DE DIOS | S/9,450.98 | 10.3% |
| COMPONENTES PARA SISTEMAS FOTOVOLTAICOS | BATERÍA DE USO SOLAR | S/1,848,702.46 | EMP.DE ADMIN. DE IN-FRAEST. ELECTRICA S.A | S/1,628,400.00 | 88.1% |
| | PANEL SOLAR | S/3,596.64 | AUTORIDAD AUTONOMA DE MAJES | S/3,596.64 | 100.0% |



| CATÁLOGO ELECTRÓNICO | CATEGORÍA | MONTO CONTRATADO (S/) | MONTO CONTRATADO Y PARTICIPACIÓN DE LA ENTIDAD CON MAYOR COMPRA EN LA CATEGORÍA | | |
|----------------------------|--|-----------------------|--|--------------------------------------|--|
| | | | ENTIDAD | MONTO CONTRATADO POR LA ENTIDAD (S/) | PART. % DEL MONTO CONTRATADO DE LA ENTIDAD |
| COMPUTADORAS DE ESCRITORIO | COMPUTADORA DE ESCRITORIO | S/45,730,614.88 | MINISTERIO DE SALUD | S/5,125,273.53 | 11.2% |
| | ESTACION DE TRABAJO | S/16,336,565.33 | AUTORIDAD NACIONAL DEL AGUA | S/5,487,976.10 | 33.6% |
| | MONITOR | S/7,894,554.02 | MINISTERIO DE SALUD | S/868,803.54 | 11.0% |
| | PANTALLA INTERACTIVA | S/5,710,581.12 | MUNICIPALIDAD PROVINCIAL DE NASCA | S/1,432,587.02 | 25.1% |
| | COMPUTADORA TODO EN UNO | S/5,578,302.78 | DIRECCION EJECUTIVA DE INVESTIGACION CRIMINAL Y APOYO A LA JUSTICIA PNP - DIREICAJ PNP | S/2,135,646.36 | 38.3% |
| | PANTALLA PUBLICITARIA | S/87,676.27 | MUNICIPALIDAD DISTRICTAL DE Parcona | S/53,037.97 | 60.5% |
| | DISPOSITIVOS DE ALMACENAMIENTO INTERNO | S/72,174.66 | UNIV.NAC.DE EDUC. ENRIQUE GUZMAN Y VALLE | S/49,542.30 | 68.6% |
| | DISPOSITIVOS DE ALMACENAMIENTO EXTERNO | S/21,889.63 | MUNICIPALIDAD PROVINCIAL DE MORROPON - C HULUCANAS | S/5,383.27 | 24.6% |
| COMPUTADORAS PORTÁTILES | COMPUTADORA PORTATIL | S/95,008,934.00 | GOBIERNO REGIONAL LA LIBERTAD | S/44,580,302.67 | 46.9% |
| | ESTACION DE TRABAJO PORTATIL | S/8,652,964.85 | SUPERINTENDENCIA DE BANCA, SEGUROS Y ADMINISTRADORAS PRIVADAS DE FONDOS DE PENSIONES | S/6,023,882.67 | 69.6% |
| | TABLETA | S/488,896.99 | MUNICIPALIDAD PROVINCIAL DE CALCA | S/123,420.68 | 25.2% |
| CONSUMIBLES | TONER | S/83,201,480.51 | MINISTERIO PUBLICO-GERENCIA GENERAL | S/5,492,109.53 | 6.6% |
| | TINTA | S/7,663,222.91 | EJERCITO PERUANO | S/935,077.17 | 12.2% |



| CATÁLOGO ELECTRÓNICO | CATEGORÍA | MONTO CONTRATADO (S/) | MONTO CONTRATADO Y PARTICIPACIÓN DE LA ENTIDAD CON MAYOR COMPRA EN LA CATEGORÍA | | |
|--|-------------------------------|-----------------------|--|--------------------------------------|--|
| | | | ENTIDAD | MONTO CONTRATADO POR LA ENTIDAD (S/) | PART. % DEL MONTO CONTRATADO DE LA ENTIDAD |
| CONSUMIBLES | CINTA | S/162,074.71 | HOSPITAL NACIONAL CAYETANO HEREDIA | S/46,409.40 | 28.6% |
| | REVELADOR | S/117,234.42 | DIRECCION EJECUTIVA DE INVESTIGACION CRIMINAL Y APOYO A LA JUSTICIA PNP - DIREICAJ PNP | S/67,214.45 | 57.3% |
| DISPOSITIVOS Y ACCESORIOS PARA PROTECCIÓN DE CIRCUITOS | AISLADOR | S/41,258.70 | ELECTROCENTRO S.A. | S/41,258.70 | 100.0% |
| | FUSIBLE TIPO K | S/17,694.10 | EMP.DE ADMIN. DE INFRAEST. ELECTRICA S.A | S/17,694.10 | 100.0% |
| EQUIPOS DE AIRE ACONDICIONADO, SIMILARES Y ACCESORIOS | EQUIPOS DE AIRE ACONDICIONADO | S/4,515,454.38 | MUNICIPALIDAD PROVINCIAL DEL CALLAO | S/214,828.38 | 4.8% |
| ESCÁNERES | ESCANER DE DOCUMENTOS | S/3,412,959.45 | CONGRESO DE LA REPUBLICA | S/919,432.63 | 26.9% |
| | ESCANER DE LIBROS | S/219,130.22 | BIBLIOTECA NACIONAL DEL PERU | S/219,130.22 | 100.0% |
| EQUIPOS MULTIMEDIA Y ACCESORIOS | PROYECTOR ESTÁNDAR | S/2,796,762.18 | UNIDAD EJECUTORA 037: PERU SEGURO 2025 | S/1,176,701.92 | 42.1% |
| | PROYECTOR INTERACTIVO | S/589,112.66 | GOBIERNO REGIONAL CUSCO | S/426,876.83 | 72.5% |
| | PROYECTOR DE ALTO BRILLO | S/386,099.74 | PODER JUDICIAL | S/97,435.01 | 25.2% |
| HERRAMIENTAS PARA JARDINERIA, SILVICULTURA Y AGRICULTURA | NAVAJA DE INJERTAR | S/510,305.89 | DIRECCION REGIONAL AGRARIA PUNO | S/488,142.40 | 95.7% |
| | RASTRILLO DE METAL | S/498,363.18 | DIRECCION REGIONAL AGRARIA PUNO | S/287,299.22 | 57.6% |
| | TIJERA DE PODAR | S/470,176.05 | UNIDAD DE GESTION DE APOYO AL DESARROLLO SOSTENIBLE DEL VRAEM | S/278,395.00 | 59.2% |



| CATÁLOGO ELECTRÓNICO | CATEGORÍA | MONTO CONTRATADO (S/) | MONTO CONTRATADO Y PARTICIPACIÓN DE LA ENTIDAD CON MAYOR COMPRA EN LA CATEGORÍA | | |
|--|------------------------------------|-----------------------|--|--------------------------------------|--|
| | | | ENTIDAD | MONTO CONTRATADO POR LA ENTIDAD (S/) | PART. % DEL MONTO CONTRATADO DE LA ENTIDAD |
| HERRAMIENTAS PARA JARDINERÍA, SILVICULTURA Y AGRICULTURA | MACHETE CON MANGO | S/247,251.90 | DIRECCION REGIONAL AGRARIA PUNO | S/50,777.76 | 20.5% |
| | SERRUCHO DE PODA | S/152,347.83 | UNIDAD DE GESTION DE APOYO AL DESARROLLO SOSTENIBLE DEL VRAEM | S/99,238.00 | 65.1% |
| | HACHA | S/50,807.85 | GOBIERNO REGIONAL MOQUEGUA | S/22,656.00 | 44.6% |
| | LIMA DE AFILAR | S/10,473.92 | MUNICIPALIDAD DISTRICTAL DE MEGANTONI | S/7,848.77 | 74.9% |
| | HOZ | S/7,518.96 | DIRECCION SUBREGIONAL AGRARIA DE ANDAHUAYLAS | S/6,598.56 | 87.8% |
| | AZADON | S/5,959.23 | MUNICIPALIDAD DISTRICTAL DE KIMBIRI | S/3,849.74 | 64.6% |
| HERRAMIENTAS PARA USOS DIVERSOS | CARRETILLA | S/4,139,019.74 | GOBIERNO REGIONAL PUNO | S/710,586.23 | 17.2% |
| | PALA | S/1,883,616.08 | GOBIERNO REGIONAL PUNO | S/433,909.36 | 23.0% |
| | PICO | S/1,772,404.03 | GOBIERNO REGIONAL HUANUCO | S/338,040.50 | 19.1% |
| | BARRETA | S/1,176,272.09 | DIRECCION REGIONAL AGRARIA PUNO | S/337,538.29 | 28.7% |
| IMPRESORAS | IMPRESORA MULTIFUNCIONAL LASER | S/18,550,166.13 | GOBIERNO REGIONAL DE LORETO | S/1,847,161.64 | 10.0% |
| | IMPRESORA MULTIFUNCIONAL INYECCION | S/2,226,571.53 | DIRECCION EJECUTIVA DE INVESTIGACION CRIMINAL Y APOYO A LA JUSTICIA PNP - DIREICAJ PNP | S/181,003.41 | 8.1% |
| | IMPRESORA GRAN FORMATO INYECCION | S/1,798,504.43 | MINISTERIO DE CULTURA | S/146,700.08 | 8.2% |
| | IMPRESORA MULTIFUNCIONAL LED | S/632,336.75 | GOBIERNO REGIONAL LAMBAYEQUE | S/279,355.02 | 44.2% |



| CATÁLOGO ELECTRÓNICO | CATEGORÍA | MONTO CONTRATADO (S/) | MONTO CONTRATADO Y PARTICIPACIÓN DE LA ENTIDAD CON MAYOR COMPRA EN LA CATEGORÍA | | |
|--|--------------------------------|-----------------------|---|--------------------------------------|--|
| | | | ENTIDAD | MONTO CONTRATADO POR LA ENTIDAD (S/) | PART. % DEL MONTO CONTRATADO DE LA ENTIDAD |
| IMPRESORAS | IMPRESORA MATRICIAL | S/86,775.16 | INSTITUTO NACIONAL DE ENFERMEDADES NEOPLASICAS | S/28,943.57 | 33.4% |
| | IMPRESORA TERMICA | S/55,031.16 | MUNICIPALIDAD DE LA MOLINA | S/11,601.08 | 21.1% |
| | IMPRESORA LED | S/19,315.04 | MINISTERIO DE JUSTICIA Y DERECHOS HUMANOS | S/19,315.04 | 100.0% |
| | IMPRESORA INYECCION | S/18,496.65 | DIRECC. DE ADMINISTRAC.GENERAL DE SALUD | S/10,410.27 | 56.3% |
| LLANTAS, NEUMÁTICOS Y ACCESORIOS | NEUMÁTICOS VEHÍCULOS PESADOS | S/15,121,293.84 | MUNICIPALIDAD PROVINCIAL SANCHEZ CARRION | S/425,383.42 | 2.8% |
| | NEUMÁTICOS VEHÍCULOS LIVIANOS | S/8,140,923.06 | POLICIA NACIONAL DEL PERU | S/467,017.72 | 5.7% |
| LUMINARIAS | LUCES DE EMERGENCIA LED | S/600,721.05 | AUTORIDAD DE TRANSPORTE URBANO PARA LIMA Y CALLAO - ATU | S/450,323.40 | 75.0% |
| | LUMINARIAS LED PARA EXTERIORES | S/360,351.62 | MUNICIPALIDAD PROVINCIAL DE ILO | S/207,212.13 | 57.5% |
| | LUMINARIAS LED PARA INTERIORES | S/230,513.04 | INDECOPI | S/35,506.20 | 15.4% |
| | REEMPLAZO DE LÁMPARA LED | S/173,370.39 | INDECOPI | S/71,130.40 | 41.0% |
| MAQUINAS Y EQUIPOS PARA JARDINERIA, SILVICULTURA Y AGRICULTURA | ASPERSOR MANUAL DE MOCHILA | S/216,280.50 | MUNICIPALIDAD DISTRICTAL DE ECHARATI | S/146,550.40 | 67.8% |
| | DESBROZADORA | S/20,968.48 | MUNICIPALIDAD PROVINCIAL DE ICA | S/14,579.96 | 69.5% |
| | MOTOPULVERIZADORA | S/13,581.80 | MUNICIPALIDAD DISTRICTAL DE ECHARATI | S/6,973.80 | 51.3% |



| CATÁLOGO ELECTRÓNICO | CATEGORÍA | MONTO CONTRATADO (S/) | MONTO CONTRATADO Y PARTICIPACIÓN DE LA ENTIDAD CON MAYOR COMPRA EN LA CATEGORÍA | | |
|--|---|-----------------------|---|--------------------------------------|--|
| | | | ENTIDAD | MONTO CONTRATADO POR LA ENTIDAD (S/) | PART. % DEL MONTO CONTRATADO DE LA ENTIDAD |
| MATERIAL PARA LABORATORIO CLÍNICO | FRASCO DE PLÁSTICO PARA MUESTRAS | S/1,317,524.04 | CENTRO NACIONAL DE ABASTECIMIENTO DE RECURSOS ESTRATEGICOS EN SALUD | S/545,443.20 | 41.4% |
| | PLACA PETRI DE PLÁSTICO | S/171,762.93 | SEGURO SOCIAL DE SALUD | S/102,796.88 | 59.8% |
| | PIPETA PASTEUR DE PLÁSTICO | S/2,832.00 | UTES N06-SERVICIOS PERIFERICOS TRUJILLO | S/2,832.00 | 100.0% |
| MATERIALES DE PROTECCIÓN PARA LA SALUD | GUANTES DE LÁTEX PARA SIMPLE USO PARA SALUD OCUPACIONAL | S/2,686,913.80 | HOSPITAL DE APOYO DEPARTAMENTAL MARIA AU | S/335,875.20 | 12.5% |
| | ALCOHOL EN GEL | S/239,718.26 | AUTORIDAD DE TRANSPORTE URBANO PARA LIMA Y CALLAO - ATU | S/53,454.00 | 22.3% |
| MATERIALES E INSUMOS DE LIMPIEZA | JABÓN PARA HIGIENE DE MANOS DE USO NO MEDICINAL | S/2,293,873.38 | SEGURO SOCIAL DE SALUD | S/223,445.76 | 9.7% |
| MATERIALES E INSUMOS DE LIMPIEZA | JABÓN PARA HIGIENE DE MANOS DE USO NO MEDICINAL | S/2,854,985.66 | SEGURO SOCIAL DE SALUD | S/320,029.19 | 11.2% |
| | ESCOBAS | S/2,452,788.78 | MUNICIPALIDAD DISTRICTAL DE VENTANILLA | S/199,741.90 | 8.1% |
| | TACHOS BUZONES Y RECOLECTORES | S/2,128,032.61 | UNIDAD DE GESTION EDUCATIVA LOCAL 04 | S/273,217.20 | 12.8% |
| | HIPOCLORITO DE SODIO | S/1,933,312.78 | EJERCITO PERUANO | S/145,530.72 | 7.5% |
| | CEPILLO DENTAL | S/1,522,362.08 | PROGRAMA NACIONAL CUNA MAS | S/441,757.36 | 29.0% |
| | PASTA DENTAL | S/1,250,852.54 | RED DE SALUD AREQUIPA-CAYLLOMA - GRA-SALUD RED PERIFERICA AREQUIPA | S/222,163.20 | 17.8% |



| CATÁLOGO ELECTRÓNICO | CATEGORÍA | MONTO CONTRATADO (S/) | MONTO CONTRATADO Y PARTICIPACIÓN DE LA ENTIDAD CON MAYOR COMPRA EN LA CATEGORÍA | | |
|----------------------------------|---|--------------------------------------|---|--------------------------------------|--|
| | | | ENTIDAD | MONTO CONTRATADO POR LA ENTIDAD (S/) | PART. % DEL MONTO CONTRATADO DE LA ENTIDAD |
| MATERIALES E INSUMOS DE LIMPIEZA | PAÑOS Y BAYETAS | S/1,067,001.15 | SERVICIOS INTEGRADOS DE LIMPIEZA SA (SIL SA) | S/322,644.38 | 30.2% |
| | DESINFECTANTES | S/1,025,978.57 | EJERCITO PERUANO | S/236,106.40 | 23.0% |
| | RECOGEDORES | S/909,667.52 | UNIDAD EJECUTORA 003 GESTION INTEGRAL DE LA CALIDAD AMBIENTAL | S/176,631.84 | 19.4% |
| | REMOVEDORES DE SARRO | S/775,423.06 | EJERCITO PERUANO | S/164,643.00 | 21.2% |
| | DETERGENTES | S/739,855.86 | HOSPITAL NACIONAL ARZOBISPO LOAYZA | S/298,866.12 | 40.4% |
| | LIMPIADORES | S/736,687.91 | EJERCITO PERUANO | S/314,877.73 | 42.7% |
| | MOPAS Y TRAPEADORES | S/431,844.08 | MARINA DE GUERRA DEL PERU | S/41,737.15 | 9.7% |
| | AMBIENTADORES Y PASTILLAS | S/369,234.85 | EJERCITO PERUANO | S/55,127.98 | 14.9% |
| | ESCOBILLONES | S/341,863.37 | MUNICIPALIDAD PROVINCIAL DE TUMBES | S/47,978.80 | 14.0% |
| | CERAS | S/331,437.20 | EJERCITO PERUANO | S/96,631.01 | 29.2% |
| | TOALLAS | S/275,604.79 | REGIST. NAC. DE IDENTIF. Y ESTADO CIVIL | S/72,254.23 | 26.2% |
| | ALCOHOL ETÍLICO GEL DE USO NO MEDICINAL | S/243,564.77 | UNIDAD DE GESTION EDUCATIVA LOCAL 04 | S/69,870.16 | 28.7% |
| | CARRITOS PARA LIMPIEZA | S/176,237.68 | UNIDAD EJECUTORA DEL PLIEGO 011 MINISTERIO DE SALUD-DIRECCION DE REDES INTEGRADAS DE SALUD LIMA SUR | S/74,842.68 | 42.5% |
| | SILICONA | S/140,781.31 | HOSPITAL NACIONAL HIPOLITO UNANUE | S/42,928.16 | 30.5% |
| DESENGRASANTES | S/140,587.06 | EJERCITO PERUANO | S/121,140.47 | 86.2% | |
| LAVAVAJILLAS | S/119,324.13 | UNIDAD DE GESTION EDUCATIVA LOCAL 04 | S/37,080.11 | 31.1% | |



| CATÁLOGO ELECTRÓNICO | CATEGORÍA | MONTO CONTRATADO (S/) | MONTO CONTRATADO Y PARTICIPACIÓN DE LA ENTIDAD CON MAYOR COMPRA EN LA CATEGORÍA | | |
|----------------------------------|--|-----------------------|---|--------------------------------------|--|
| | | | ENTIDAD | MONTO CONTRATADO POR LA ENTIDAD (S/) | PART. % DEL MONTO CONTRATADO DE LA ENTIDAD |
| MATERIALES E INSUMOS DE LIMPIEZA | JALADORES DE AGUA | S/98,581.06 | UNIDAD EJECUTORA DEL PLIEGO 011 MINISTERIO DE SALUD-DIRECCION DE REDES INTEGRADAS DE SALUD LIMA SUR | S/28,735.36 | 29.1% |
| | CEPILLOS Y ESCOBILLAS | S/95,741.50 | UNIDAD EJECUTORA DEL PLIEGO 011 MINISTERIO DE SALUD-DIRECCION DE REDES INTEGRADAS DE SALUD LIMA SUR | S/20,573.54 | 21.5% |
| | ESPONJAS Y FIBRAS | S/53,656.70 | MARINA DE GUERRA DEL PERU | S/13,972.90 | 26.0% |
| | TINAS Y BATEAS | S/49,922.38 | MUNICIPALIDAD PROVINCIAL DE CHANCHAMAYO | S/25,016.00 | 50.1% |
| | ATRAPA POLVO | S/27,282.35 | DIRECCION DE REDES INTEGRADAS DE SALUD LIMA ESTE | S/13,959.81 | 51.2% |
| | ALCOHOL ETÍLICO SOLUCIÓN DE USO NO MEDICINAL | S/19,123.26 | MUNICIPALIDAD PROVINCIAL DE PUNO | S/4,956.00 | 25.9% |
| | PULVERIZADORES Y ATOMIZADORES | S/7,540.31 | MUNICIPALIDAD METROPOLITANA DE LIMA | S/2,896.90 | 38.4% |
| | BASTONES Y MANGOS | S/6,359.15 | PROGRAMA NACIONAL "PLATAFORMAS DE ACCION PARA LA INCLUSION SOCIAL - PAIS" | S/3,672.40 | 57.7% |
| | SHAMPOO PARA ALFOMBRA | S/5,677.39 | EJERCITO PERUANO | S/5,210.78 | 91.8% |
| | SEÑALÉTICA PARA LIMPIEZA | S/508.91 | HOSPITAL MUNICIPAL LOS OLIVOS | S/508.91 | 100.0% |



| CATÁLOGO ELECTRÓNICO | CATEGORÍA | MONTO CONTRATADO (S/) | MONTO CONTRATADO Y PARTICIPACIÓN DE LA ENTIDAD CON MAYOR COMPRA EN LA CATEGORÍA | | |
|----------------------------|--|-----------------------|---|--------------------------------------|--|
| | | | ENTIDAD | MONTO CONTRATADO POR LA ENTIDAD (S/) | PART. % DEL MONTO CONTRATADO DE LA ENTIDAD |
| MATERIALES ELÉCTRICOS | INTERRUPTOR DIFERENCIAL | S/90,760.46 | GOBIERNO REGIONAL CUSCO | S/23,048.47 | 25.4% |
| | TOMACORRIENTES | S/83,849.77 | EJERCITO PERUANO | S/24,442.16 | 29.1% |
| | INTERRUPTORES | S/27,431.52 | EJERCITO PERUANO | S/14,647.83 | 53.4% |
| MOBILIARIO EN GENERAL | SILLA | S/9,829,539.95 | CONTRALORIA GENERAL DE LA REPUBLICA | S/648,340.81 | 6.6% |
| | BUTACA | S/510,192.44 | UNIVERSIDAD NACIONAL DEL SANTA | S/99,581.38 | 19.5% |
| PAÑALES Y AFINES | PAÑAL DESECHABLE PARA INFANTES CON CINTAS DE SUJECCIÓN | S/21,803.45 | PROGRAMA INTEGRAL NACIONAL PARA EL BIEN-ESTAR FAMILIAR - INABIF | S/8,375.99 | 38.4% |
| PAPELES DE ASEO Y LIMPIEZA | PAPEL TOALLA | S/11,954,481.49 | SEGURO SOCIAL DE SALUD | S/3,961,921.10 | 33.1% |
| | PAPEL HIGIENICO | S/5,989,322.01 | SEGURO SOCIAL DE SALUD | S/322,366.67 | 5.4% |
| PAPELES Y CARTONES | PAPEL BOND HOMO-LOGADO | S/65,459,076.23 | MINISTERIO PUBLICO-GERENCIA GENERAL | S/3,428,490.00 | 5.2% |
| | PAPEL BOND | S/2,057,366.09 | EJERCITO PERUANO | S/272,555.96 | 13.2% |
| | CARTULINA | S/973,814.05 | UNIDAD DE GESTION EDUCATIVA LOCAL HUAYLAS | S/148,680.00 | 15.3% |
| | PAPELÓGRAFO | S/955,297.86 | UNIDAD DE GESTION EDUCATIVA LOCAL HUAYLAS | S/145,181.30 | 15.2% |
| | PAPEL CONTÓMETRO | S/442,537.68 | SISTEMA METROPOLITANO DE LA SOLIDARIDAD | S/83,302.43 | 18.8% |
| | PAPEL LUSTRE | S/293,147.26 | EJERCITO PERUANO | S/68,353.61 | 23.3% |
| | PAPEL CONTINUO | S/288,483.57 | IAFAS DEL EJERCITO DEL PERU (FOSPEME) | S/55,755.00 | 19.3% |
| | PAPEL PERIÓDICO | S/151,348.98 | MARINA DE GUERRA DEL PERU | S/50,873.58 | 33.6% |
| | PAPEL COUCHÉ | S/133,782.03 | MINISTERIO DE SALUD | S/47,601.77 | 35.6% |



| CATÁLOGO ELECTRÓNICO | CATEGORÍA | MONTO CONTRATADO (S/) | MONTO CONTRATADO Y PARTICIPACIÓN DE LA ENTIDAD CON MAYOR COMPRA EN LA CATEGORÍA | | |
|---|---|-----------------------|---|--------------------------------------|--|
| | | | ENTIDAD | MONTO CONTRATADO POR LA ENTIDAD (S/) | PART. % DEL MONTO CONTRATADO DE LA ENTIDAD |
| PAPELES Y CARTONES | PAPEL CREPÉ | S/61,698.28 | EJERCITO PERUANO | S/18,845.19 | 30.5% |
| | PAPEL FOTO | S/8,934.79 | GOBIERNO REGIONAL DE PASCO | S/1,534.00 | 17.2% |
| PINTURAS, ACABADOS EN GENERAL Y COMPLEMENTOS | PINTURA ARQUITECTÓNICA | S/5,708,163.67 | EJERCITO PERUANO | S/591,837.07 | 10.4% |
| | PINTURA VIAL | S/4,904,255.60 | MUNICIPALIDAD PROVINCIAL DE TRUJILLO | S/385,799.41 | 7.9% |
| | BASE | S/1,335,709.58 | GOBIERNO REGIONAL CUSCO | S/256,282.43 | 19.2% |
| PRODUCTOS DE MADERA ASERRADA PARA USO EN ENCOFRADOS | LISTÓN DE MADERA PARA USO EN ENCOFRADOS | S/13,184,352.19 | GOBIERNO REGIONAL AYACUCHO | S/1,986,805.07 | 15.1% |
| | TABLA DE MADERA PARA USO EN ENCOFRADOS | S/8,742,196.18 | GOBIERNO REGIONAL DE AREQUIPA | S/1,138,688.09 | 13.0% |
| | CUARTÓN DE MADERA PARA USO EN ENCOFRADOS | S/1,833,977.01 | GOBIERNO REGIONAL AYACUCHO | S/951,188.93 | 51.9% |
| | TABLÓN DE MADERA PARA USO EN ENCOFRADOS | S/547,858.72 | GOBIERNO REGIONAL PUNO | S/177,000.00 | 32.3% |
| PRODUCTOS DE MADERA ASERRADA PARA USO ESTRUCTURAL | LISTÓN DE MADERA ASERRADA PARA USO ESTRUCTURAL | S/2,247,277.13 | GOBIERNO REGIONAL PUNO | S/756,459.42 | 33.7% |
| | TABLA DE MADERA ASERRADA PARA USO ESTRUCTURAL | S/695,300.55 | GOBIERNO REGIONAL DE AREQUIPA | S/294,639.06 | 42.4% |
| | CUARTÓN DE MADERA ASERRADA PARA USO ESTRUCTURAL | S/375,118.46 | GOBIERNO REGIONAL CUSCO | S/275,766.00 | 73.5% |
| | VIGA DE MADERA ASERRADA PARA USO ESTRUCTURAL | S/224,383.95 | GOBIERNO REGIONAL PUNO | S/169,353.60 | 75.5% |



| CATÁLOGO ELECTRÓNICO | CATEGORÍA | MONTO CONTRATADO (S/) | MONTO CONTRATADO Y PARTICIPACIÓN DE LA ENTIDAD CON MAYOR COMPRA EN LA CATEGORÍA | | |
|---|---|-----------------------|---|--------------------------------------|--|
| | | | ENTIDAD | MONTO CONTRATADO POR LA ENTIDAD (S/) | PART. % DEL MONTO CONTRATADO DE LA ENTIDAD |
| | CORREA DE MADERA ASERRADA PARA USO ESTRUCTURAL | S/208,342.53 | GOBIERNO REGIONAL PUNO | S/180,285.12 | 86.5% |
| | PARANTE DE MADERA ASERRADA PARA USO ESTRUCTURAL | S/183,094.70 | GOBIERNO REGIONAL CUSCO | S/110,182.50 | 60.2% |
| PRODUCTOS DE MADERA ASERRADA PARA USO ESTRUCTURAL | TABLÓN DE MADERA ASERRADA PARA USO ESTRUCTURAL | S/119,400.66 | GOBIERNO REGIONAL CUSCO | S/86,818.50 | 72.7% |
| | SOLERA DE MADERA ASERRADA PARA USO ESTRUCTURAL | S/59,316.24 | MUNICIPALIDAD METROPOLITANA DE LIMA | S/31,468.24 | 53.1% |
| | VIGUETA DE MADERA ASERRADA PARA USO ESTRUCTURAL | S/43,303.37 | MUNICIPALIDAD PROVINCIAL LA CONVENCION | S/25,498.35 | 58.9% |
| | PUNTAL DE MADERA ASERRADA PARA USO ESTRUCTURAL | S/16,142.40 | MUNICIPALIDAD PROVINCIAL DE ILO | S/16,142.40 | 100.0% |
| REPUESTOS Y ACCESORIOS DE OFICINA | KIT DE MANTENIMIENTO | S/4,593,585.36 | PODER JUDICIAL | S/718,833.91 | 15.6% |
| | TAMBOR | S/2,745,150.31 | SEGURO SOCIAL DE SALUD | S/224,384.49 | 8.2% |
| | UNIDAD DE FUSOR | S/108,199.43 | MINISTERIO PUBLICO - GERENCIA ADMINISTRATIVA DE PIURA | S/34,312.51 | 31.7% |
| | KIT FUSOR | S/59,770.50 | MINISTERIO PUBLICO - GERENCIA ADMINISTRATIVA DE LA LIBERTAD | S/20,305.68 | 34.0% |
| | UNIDAD DE RECOLECCION | S/29,889.09 | MINISTERIO DE DEFENSA | S/7,022.76 | 23.5% |
| | KIT DE TRANSFERENCIA | S/12,660.69 | MINISTERIO DE DEFENSA | S/7,842.98 | 61.9% |



| CATÁLOGO ELECTRÓNICO | CATEGORÍA | MONTO CONTRATADO (S/) | MONTO CONTRATADO Y PARTICIPACIÓN DE LA ENTIDAD CON MAYOR COMPRA EN LA CATEGORÍA | | |
|--|-------------------------|-----------------------|---|--------------------------------------|--|
| | | | ENTIDAD | MONTO CONTRATADO POR LA ENTIDAD (S/) | PART. % DEL MONTO CONTRATADO DE LA ENTIDAD |
| SANITARIOS, ACCESORIOS Y COMPLEMENTOS | INODOROS | S/391,083.05 | MUNICIPALIDAD DISTRICTAL DE QUELLOUNO | S/55,094.79 | 14.1% |
| | PEDESTAL | S/3,149.72 | MINISTERIO DE ENERGIA Y MINAS | S/2,849.70 | 90.5% |
| SERVICIO DE EMISIÓN DE BOLETOS AÉREOS NACIONALES | BOLETOS AEREOS | S/64,017,815.20 | SEGURO SOCIAL DE SALUD | S/23,012,537.32 | 35.9% |
| TUBERÍAS, ACCESORIOS Y COMPLEMENTOS | TUBO | S/58,446,427.71 | PROYECTO ESPECIAL REGIONAL PASTO GRANDE | S/9,453,957.66 | 16.2% |
| | PEGAMENTO PARA TUBERÍAS | S/390,588.19 | GOBIERNO REGIONAL CUSCO | S/53,612.06 | 13.7% |
| | CODO | S/256,450.36 | PROGRAMA DE DESARROLLO PRODUCTIVO AGRARIO RURAL - AGRO RURAL | S/34,625.43 | 13.5% |
| | TEE | S/133,269.58 | DIRECCION REGIONAL DE AGRICULTURA CAJAMARCA | S/27,531.82 | 20.7% |
| | UNIÓN | S/116,004.81 | GOBIERNO REGIONAL AYACUCHO | S/22,311.61 | 19.2% |
| | YEE | S/34,112.05 | MUNICIPALIDAD DISTRICTAL DE QUELLOUNO | S/5,501.11 | 16.1% |
| | TAPÓN | S/7,911.33 | EPS SEMAPACH S.A. | S/4,366.00 | 55.2% |
| | REDUCCIÓN | S/4,434.46 | MUNICIPALIDAD PROVINCIAL LA CONVENCIÓN | S/1,682.68 | 37.9% |
| | CAJA | S/1,615.71 | GOBIERNO REGIONAL CUSCO | S/977.09 | 60.5% |
| ÚTILES DE ESCRITORIO | ARCHIVADOR | S/6,500,466.79 | SEGURO SOCIAL DE SALUD | S/195,276.32 | 3.0% |
| | PLUMÓN | S/3,756,924.99 | UNIDAD DE GESTION EDUCATIVA LOCAL 04 | S/302,137.20 | 8.0% |



| CATÁLOGO ELECTRÓNICO | CATEGORÍA | MONTO CONTRATADO (S/) | MONTO CONTRATADO Y PARTICIPACIÓN DE LA ENTIDAD CON MAYOR COMPRA EN LA CATEGORÍA | | |
|----------------------|---------------------------|---------------------------------------|---|--------------------------------------|--|
| | | | ENTIDAD | MONTO CONTRATADO POR LA ENTIDAD (S/) | PART. % DEL MONTO CONTRATADO DE LA ENTIDAD |
| ÚTILES DE ESCRITORIO | BOLÍGRAFO | S/3,384,667.12 | SEGURO SOCIAL DE SALUD | S/192,140.53 | 5.7% |
| | CUADERNO | S/2,977,784.31 | UNIDAD EJECUTORA EDUCACION HUANTA | S/154,779.40 | 5.2% |
| | SOBRE | S/2,551,319.48 | EJERCITO PERUANO | S/492,308.19 | 19.3% |
| | ENGRAPADOR | S/2,504,488.97 | SEGURO SOCIAL DE SALUD | S/155,462.48 | 6.2% |
| | PERFORADOR | S/2,469,635.40 | GOBIERNO REGIONAL PIURA | S/310,159.56 | 12.6% |
| | FOLDER | S/2,084,261.58 | EJERCITO PERUANO | S/302,059.95 | 14.5% |
| | CINTA | S/1,855,206.08 | SEGURO SOCIAL DE SALUD | S/124,163.29 | 6.7% |
| | NOTA | S/1,642,308.45 | EJERCITO PERUANO | S/196,998.87 | 12.0% |
| | CAJA ARCHIVADORA CON TAPA | S/977,597.65 | SISTEMA METROPOLITANO DE LA SOLIDARIDAD | S/222,736.80 | 22.8% |
| | LIBRO DE ACTAS | S/880,627.19 | SEGURO SOCIAL DE SALUD | S/112,013.42 | 12.7% |
| | PEGAMENTO | S/801,513.05 | EJERCITO PERUANO | S/55,327.14 | 6.9% |
| | GRAPA | S/797,960.66 | SEGURO SOCIAL DE SALUD | S/71,545.21 | 9.0% |
| | FORRO | S/768,480.87 | EJERCITO PERUANO | S/101,780.96 | 13.2% |
| | FASTENER | S/738,175.26 | MINISTERIO DE SALUD | S/54,527.81 | 7.4% |
| | FUNDA PORTAPAPEL | S/723,401.43 | MINISTERIO PUBLICO - GERENCIA ADMINISTRATIVA DEL CUSCO | S/82,128.00 | 11.4% |
| | TÉMPERA | S/703,300.11 | UNIDAD DE GESTION EDUCATIVA LOCAL HUAYLAS | S/173,658.24 | 24.7% |
| | LIGA | S/684,365.48 | SEGURO SOCIAL DE SALUD | S/96,361.31 | 14.1% |
| LÁPICES DE COLORES | S/657,863.35 | UNIDAD GESTION EDUCATIVA QUISPICANCHI | S/108,186.93 | 16.4% | |



| CATÁLOGO ELECTRÓNICO | CATEGORÍA | MONTO CONTRATADO (S/) | MONTO CONTRATADO Y PARTICIPACIÓN DE LA ENTIDAD CON MAYOR COMPRA EN LA CATEGORÍA | | |
|----------------------|--------------------|-----------------------------------|---|--------------------------------------|--|
| | | | ENTIDAD | MONTO CONTRATADO POR LA ENTIDAD (S/) | PART. % DEL MONTO CONTRATADO DE LA ENTIDAD |
| ÚTILES DE ESCRITORIO | TIJERA | S/617,733.44 | UNIDAD DE GESTION EDUCATIVA LOCAL HUAYLAS | S/79,097.76 | 12.8% |
| | BANDERITA ADHESIVA | S/602,202.05 | EJERCITO PERUANO | S/167,767.95 | 27.9% |
| | BINDER CLIP | S/544,025.92 | EJERCITO PERUANO | S/90,100.83 | 16.6% |
| | CLIP | S/526,245.93 | EJERCITO PERUANO | S/63,684.24 | 12.1% |
| | LÁPIZ | S/497,537.86 | UNIDAD DE GESTION EDUCATIVA LOCAL HUAYLAS | S/76,676.40 | 15.4% |
| | TINTA | S/474,241.76 | UNIVERSIDAD NACIONAL INTERCULTURAL FABIO-LA SALAZAR LEGUÍA DE BAGUA | S/49,905.52 | 10.5% |
| | NUMERADOR | S/438,560.91 | MINISTERIO DE SALUD | S/28,385.25 | 6.5% |
| | CORRECTOR | S/362,621.60 | SEGURO SOCIAL DE SALUD | S/20,219.60 | 5.6% |
| | TAMPÓN | S/359,202.29 | EJERCITO PERUANO | S/25,286.44 | 7.0% |
| | CAJA MULTIUSOS | S/356,378.88 | BANCO DE LA NACION | S/283,200.00 | 79.5% |
| | BANDEJA PORTAPAPEL | S/337,524.35 | MUNICIPALIDAD PROVINCIAL DEL CALLAO | S/36,486.07 | 10.8% |
| | TAJADOR | S/254,897.16 | UNIVERSIDAD NACIONAL MAYOR DE SAN MARCOS | S/29,500.00 | 11.6% |
| | TABLERO | S/251,816.93 | PROGRAMA NACIONAL "PLATAFORMAS DE ACCION PARA LA INCLUSION SOCIAL - PAIS" | S/10,513.80 | 4.2% |
| | BORRADOR | S/205,654.69 | UNIVERSIDAD NACIONAL MAYOR DE SAN MARCOS | S/16,568.14 | 8.1% |
| | CUCHILLA | S/172,745.53 | EJERCITO PERUANO | S/16,485.54 | 9.5% |
| BLOCK | S/165,919.06 | UNIDAD EJECUTORA EDUCACION HUANTA | S/29,292.44 | 17.7% | |



| CATÁLOGO ELECTRÓNICO | CATEGORÍA | MONTO CONTRATADO (S/) | MONTO CONTRATADO Y PARTICIPACIÓN DE LA ENTIDAD CON MAYOR COMPRA EN LA CATEGORÍA | | |
|----------------------|----------------------|--|---|--------------------------------------|--|
| | | | ENTIDAD | MONTO CONTRATADO POR LA ENTIDAD (S/) | PART. % DEL MONTO CONTRATADO DE LA ENTIDAD |
| ÚTILES DE ESCRITORIO | FECHADOR | S/159,884.80 | AUTORIDAD NACIONAL DE CONTROL DEL MINISTERIO PÚBLICO | S/66,694.87 | 41.7% |
| | REGLA | S/157,864.09 | UNIDAD EJECUTORA 313: EDUCACION CANAS | S/13,135.88 | 8.3% |
| | PIONER | S/157,276.15 | UNIDAD DE GESTION EDUCATIVA LOCAL DE AZANGARO | S/41,356.64 | 26.3% |
| | MOTA | S/147,892.61 | UNIDAD DE GESTION EDUCATIVA LOCAL 04 | S/23,946.68 | 16.2% |
| | CRAYONES | S/146,032.64 | UNIDAD GESTION EDUCATIVA QUISPICANCHI | S/21,170.09 | 14.5% |
| | SEPARADOR | S/140,130.05 | EJERCITO PERUANO | S/95,140.61 | 67.9% |
| | SACAGRAPAS | S/133,788.06 | EJERCITO PERUANO | S/11,596.07 | 8.7% |
| | PORTA CLIPS | S/101,906.46 | SEGURO SOCIAL DE SALUD | S/11,325.95 | 11.1% |
| | DISPENSADOR DE CINTA | S/90,618.08 | AUTORIDAD NACIONAL DE CONTROL DEL MINISTERIO PÚBLICO | S/19,861.76 | 21.9% |
| | PLASTILINA | S/57,377.90 | MUNICIPALIDAD DISTRITAL LA JOYA | S/5,710.63 | 10.0% |
| | PORTA LAPICEROS | S/51,873.67 | AUTORIDAD NACIONAL DE CONTROL DEL MINISTERIO PÚBLICO | S/8,595.69 | 16.6% |
| | CHINCHE | S/44,313.94 | EJERCITO PERUANO | S/8,604.53 | 19.4% |
| | REVISTERO | S/37,596.63 | BANCO DE LA NACION | S/8,684.80 | 23.1% |
| | ESPONJERO | S/32,526.01 | PODER JUDICIAL | S/4,547.49 | 14.0% |
| | PORTA DOCUMENTOS | S/22,884.46 | MINISTERIO DE SALUD | S/16,861.02 | 73.7% |
| LIMPIATIPO | S/15,013.61 | DIRECCION REGIONAL DE EDUCACION SAN MARTIN | S/2,340.00 | 15.6% | |



| CATÁLOGO ELECTRÓNICO | CATEGORÍA | MONTO CONTRATADO (S/) | MONTO CONTRATADO Y PARTICIPACIÓN DE LA ENTIDAD CON MAYOR COMPRA EN LA CATEGORÍA | | |
|----------------------|------------------------------|-----------------------|---|--------------------------------------|--|
| | | | ENTIDAD | MONTO CONTRATADO POR LA ENTIDAD (S/) | PART. % DEL MONTO CONTRATADO DE LA ENTIDAD |
| ÚTILES DE ESCRITORIO | ETIQUETA ADHESIVA | S/14,476.05 | MINISTERIO DE SALUD | S/3,068.00 | 21.2% |
| | MINA | S/3,261.61 | AUTORIDAD NACIONAL DEL AGUA | S/283.76 | 8.7% |
| | PORTA TARJETAS | S/1,828.82 | CORTE SUPERIOR DE JUSTICIA DE HUAURA | S/1,144.60 | 62.6% |
| | ALFILER | S/1,173.62 | GOBIERNO REGIONAL PIURA | S/518.61 | 44.2% |
| | LIBRETA DE CAMPO TOPOGRÁFICA | S/510.23 | PROYECTO ESPECIAL OLMOS TINAJONES | S/283.20 | 55.5% |

Fuente: Sistema de Catálogos Electrónicos de PERÚ COMPRAS
Elaboración: Dirección de Análisis de Mercado (DAMER)

PERÚ
COMPRAS



Anexo N.º 3

Catálogo Electrónico más demandado y su participación en el monto contratado, según región de destino del producto, enero - mayo 2024

| REGIÓN DE DESTINO DEL PRODUCTO | N.º DE C.E. DEMANDADOS | NOMBRE DEL C.E. MÁS DEMANDADO | MONTO CONTRATADO TOTAL (S/) | MONTO CONTRATADO DEL C.E. MÁS DEMANDADO (S/) | PART. % DEL C.E. MÁS DEMANDADO |
|--------------------------------|------------------------|--|-----------------------------|--|--------------------------------|
| LIMA METROPOLITANA | 37 | SERVICIO DE EMISIÓN DE BOLETOS AÉREOS NACIONALES | S/ 265,056,209.65 | S/ 60,758,661 | 22.9% |
| CUSCO | 34 | TUBERÍAS, ACCESORIOS Y COMPLEMENTOS | S/ 89,906,731.51 | S/ 25,803,241 | 28.7% |
| LA LIBERTAD | 27 | COMPUTADORAS PORTÁTILES | S/ 60,951,960.16 | S/ 44,765,211 | |
| MOQUEGUA | 29 | COMPUTADORAS PORTÁTILES | S/ 47,296,316.12 | S/ 19,658,465 | 41.6% |
| AREQUIPA | 34 | COMPUTADORAS DE ESCRITORIO | S/ 30,003,989.03 | S/ 4,766,151 | 15.9% |
| PUNO | 29 | BIENES PARA USOS DIVERSOS | S/ 29,647,474.18 | S/ 5,100,589 | 17.2% |
| LORETO | 22 | COMPUTADORAS PORTÁTILES | S/ 25,647,266.31 | S/ 10,550,890 | 41.1% |
| PIURA | 30 | BIENES PARA USOS DIVERSOS | S/ 22,721,743.89 | S/ 5,199,790 | 22.9% |
| AYACUCHO | 27 | BIENES PARA USOS DIVERSOS | S/ 22,222,476.65 | S/ 4,750,164 | 21.4% |
| JUNIN | 32 | CONSUMIBLES | S/ 21,130,438.09 | S/ 4,100,415 | 19.4% |
| CALLAO | 30 | ALIMENTOS PARA CONSUMO HUMANO | S/ 19,721,434.55 | S/ 3,664,984 | 18.6% |
| APURIMAC | 29 | TUBERÍAS, ACCESORIOS Y COMPLEMENTOS | S/ 16,092,598.92 | S/ 4,655,882 | 28.9% |
| LAMBAYEQUE | 26 | CONSUMIBLES | S/ 15,169,349.15 | S/ 2,731,886 | 18.0% |
| ANCASH | 23 | CONSUMIBLES | S/ 14,924,366.82 | S/ 3,529,322 | 23.6% |
| ICA | 29 | COMPUTADORAS DE ESCRITORIO | S/ 14,600,840.58 | S/ 4,797,330 | 32.9% |
| HUANUCO | 27 | CONSUMIBLES | S/ 11,654,696.13 | S/ 1,958,571 | 16.8% |
| CAJAMARCA | 24 | CONSUMIBLES | S/ 11,352,799.08 | S/ 2,103,465 | 18.5% |



| REGIÓN DE DESTINO DEL PRODUCTO | N.º DE C.E. DEMANDADOS | NOMBRE DEL C.E. MÁS DEMANDADO | MONTO CONTRATADO TOTAL (S/) | MONTO CONTRATADO DEL C.E. MÁS DEMANDADO (S/) | PART. % DEL C.E. MÁS DEMANDADO |
|--------------------------------|------------------------|-------------------------------|-----------------------------|--|--------------------------------|
| TACNA | 30 | BIENES PARA USOS DIVERSOS | S/ 10,447,845.28 | S/ 1,533,116 | 14.7% |
| UCAYALI | 26 | CONSUMIBLES | S/ 9,647,276.43 | S/ 2,075,265 | 21.5% |
| SAN MARTIN | 26 | CONSUMIBLES | S/ 9,365,931.52 | S/ 2,885,024 | 30.8% |
| LIMA PROVINCIA | 26 | CONSUMIBLES | S/ 9,058,846.93 | S/ 2,126,356 | 23.5% |
| PASCO | 20 | COMPUTADORAS DE ESCRITORIO | S/ 7,856,865.45 | S/ 2,682,754 | 34.1% |
| MADRE DE DIOS | 23 | BIENES PARA USOS DIVERSOS | S/ 7,770,025.57 | S/ 1,757,376 | 22.6% |
| HUANCAVELICA | 20 | BIENES PARA USOS DIVERSOS | S/ 6,915,105.57 | S/ 2,074,703 | 30.0% |
| AMAZONAS | 22 | COMPUTADORAS DE ESCRITORIO | S/ 5,241,696.30 | S/ 1,829,337 | 34.9% |
| TUMBES | 16 | CONSUMIBLES | S/ 3,141,811.49 | S/ 602,951 | 19.2% |

Fuente: Sistema de Catálogos Electrónicos de PERÚ COMPRAS
Elaboración: Dirección de Análisis de Mercado (DAMER)

PERÚ
COMPRAS



Anexo N.º 4

Principales entidades y proveedores que contrataron bienes que contienen criterios de sostenibilidad en los CE, según categoría, enero - mayo 2024

| CATEGORÍA | ENTIDAD | | | PROVEEDOR | | |
|-----------------------|---------|--|-----------------------|-----------|------------------------------------|-----------------------|
| | N.º | NOMBRE DE LA ENTIDAD | MONTO CONTRATADO (S/) | N.º | NOMBRE DEL PROVEEDOR | MONTO CONTRATADO (S/) |
| PAPEL BOND HOMOLOGADO | 1 | MINISTERIO PUBLICO-GERENCIA GENERAL | S/.3,428,490.00 | 1 | TAI LOY S.A. | S/.14,212,264.65 |
| | 2 | SEGURO SOCIAL DE SALUD | S/.3,424,784.63 | 2 | LIBRERÍA BAZAR SANTA MARIA S.A.C. | S/.7,687,918.54 |
| | 3 | AUTORIDAD NACIONAL DE CONTROL DEL MINISTERIO PÚBLICO | S/.2,318,086.40 | 3 | COMERCIAL GIOVA S.A. | S/.3,212,369.97 |
| | 4 | PODER JUDICIAL | S/.1,876,808.87 | 4 | PAPELERA NACIONAL S A | S/.2,033,270.56 |
| | 5 | UNIDAD EJECUTORA 003 CORTE SUPERIOR DE JUSTICIA DE LIMA | S/.1,358,765.28 | 5 | CONTINENTAL S.A.C. | S/.1,670,278.94 |
| | 6 | EJERCITO PERUANO | S/.963,338.91 | 6 | COMERCIAL CYAM S.R.L. | S/.1,404,358.10 |
| | 7 | VII DIRECCION TERRITORIAL DE POLICIA LIMA | S/.879,796.20 | 7 | ANDINA DE COMERCIO EL SOL E.I.R.L. | S/.1,096,822.75 |
| | 8 | SUPERINTENDENCIA NACIONAL DE ADUANAS Y DE ADMINISTRACION TRIBUTARIA - SUNAT | S/.729,844.16 | 8 | KARMAIM TEGRIDY E.I.R.L. | S/.1,058,133.96 |
| | 9 | MUNICIPALIDAD PROVINCIAL DEL CALLAO | S/.661,357.13 | 9 | UNIVERSO EMPRESARIAL S.A.C. | S/.997,215.20 |
| | 10 | MARINA DE GUERRA DEL PERU | S/.654,142.72 | 10 | REYSER PERU SAC | S/.969,839.05 |
| TÓNER | 1 | SEGURO SOCIAL DE SALUD | S/.3,934,740.18 | 1 | VISUAL AMERICA DATA E.I.R.L | S/.2,262,558.48 |
| | 2 | PROGR NAC PARA LA PREVENCIÓN Y ERRADICACIÓN DE LA VIOLENCIA CONTRA LAS MUJERES E INTEGRACIÓN DEL GRUPO FAMILIAR-AURORA | S/.1,019,127.57 | 2 | LEVEL TECH PERU S.A.C | S/.1,661,519.73 |
| | 3 | PODER JUDICIAL | S/.812,183.49 | 3 | TRADING SERVICE M&A SRLTDA | S/.1,560,753.40 |
| | 4 | MINISTERIO PUBLICO-GERENCIA GENERAL | S/.727,687.68 | 4 | YENOA SUMINISTROS E.I.R.L. | S/.1,308,706.31 |
| | 5 | EJERCITO PERUANO | S/.627,240.61 | 5 | CMPROVIDERS S.A.C. | S/.1,298,693.72 |
| | 6 | MUNICIPALIDAD PROVINCIAL DE AREQUIPA | S/.574,188.21 | 6 | HATUN INCA PERU E.I.R.L. | S/.1,042,958.61 |



| CATEGORÍA | ENTIDAD | | | PROVEEDOR | | |
|-------------------------------|---------|--|-----------------------|-----------|--|-----------------------|
| | N.º | NOMBRE DE LA ENTIDAD | MONTO CONTRATADO (S/) | N.º | NOMBRE DEL PROVEEDOR | MONTO CONTRATADO (S/) |
| TÓNER | 7 | CONTRALORIA GENERAL DE LA REPUBLICA | S/.432,092.40 | 7 | COMPUTER LVC SYSTEM E.I.R.L. | S/.1,001,714.34 |
| | 8 | UNIDAD EJECUTORA 003 CORTE SUPERIOR DE JUSTICIA DE LIMA | S/.411,864.13 | 8 | GRUPO MEGA COMPUTER S.A.C. | S/.997,857.13 |
| | 9 | GOBIERNO REGIONAL DE ANCASH | S/.367,301.03 | 9 | ATLANTA TECHNOLOGIES CENTER EMPRESA INDIVIDUAL DE RESPONSABILIDAD LIMITADA | S/.915,151.81 |
| | 10 | DIRECCION EJECUTIVA DE INVESTIGACION CRIMINAL Y APOYO A LA JUSTICIA PNP - DIREICAJ PNP | S/.351,571.75 | 10 | NUEVO MUNDO ALTERNATIVO E.I.R.L. | S/.906,289.93 |
| EQUIPOS DE AIRE ACONDICIONADO | 1 | MUNICIPALIDAD PROVINCIAL DEL CALLAO | S/.214,828.38 | 1 | COMERCIAL IMPORTADORA J. MORA E.I.R.L. | S/.814,509.20 |
| | 2 | MUNICIPALIDAD DE SAN JUAN DE LURIGANCHO | S/.195,461.57 | 2 | TEKKO PERU S.A.C. | S/.794,008.68 |
| | 3 | SISTEMA METROPOLITANO DE LA SOLIDARIDAD | S/.188,278.44 | 3 | IMPORTACIONES MONTERO E.I.R.L. | S/.556,007.06 |
| | 4 | MINISTERIO DE ENERGIA Y MINAS | S/.148,531.98 | 4 | COMERCIAL FRIONORTE E.I.R.L. | S/.428,895.42 |
| | 5 | SUPERINTENDENCIA NACIONAL DE ADUANAS Y DE ADMINISTRACION TRIBUTARIA - SUNAT | S/.147,716.83 | 5 | GUEVARA FUSTAMANTE ALADINO | S/.355,073.40 |
| | 6 | ZONA REGISTRAL N°VI- SEDE PUCALLPA | S/.132,677.16 | 6 | JLP INVERSIONES S.A.C. | S/.164,951.87 |
| | 7 | UNIDAD EJECUTORA SALUD SAN IGNACIO | S/.130,836.13 | 7 | UEZU INGENIEROS CONTRATISTAS S.R.L. | S/.157,341.37 |
| | 8 | MUNICIPALIDAD PROVINCIAL DE ICA | S/.112,018.70 | 8 | COLDSMART PERU S.A.C. | S/.151,201.43 |
| | 9 | DIRECC. DE ADMINISTRAC. GENERAL DE SALUD | S/.93,291.08 | 9 | REPRESENTACIONES MONTERO S.R.L. | S/.131,197.52 |
| | 10 | OFICINA DE NORMALIZACION PREVISIONAL ONP | S/.81,668.45 | 10 | TROPIC SERVICE E.I.R.L. | S/.128,995.72 |

Fuente: Sistema de Catálogos Electrónicos de PERÚ COMPRAS
Elaboración: Dirección de Análisis de Mercado (DAMER)



Av. República de Panamá n.º 3629
San Isidro, Lima - Perú
T: (511) 643-0000

www.gob.pe/perucompras

