



PERÚ

Ministerio de Trabajo
y Promoción del Empleo

REPORTE DEL EMPLEO FORMAL EN LA REGIÓN AMAZONAS

A ABRIL 2024

Dirección de Supervisión y Evaluación de la Dirección General de Políticas
para la Promoción de la Formalización Laboral e Inspección del Trabajo

Índice

1. Indicadores socio económico laborales	2
2. Evolución mensual del empleo formal en el sector privado	3
3. Características del sector empleo formal en el sector privado.....	4
3.1. Por sexo	4
3.2. Por rangos de edad	4
3.3. Por actividad económica.....	5
3.4. Por tamaño de empresa	5
3.5. Por régimen laboral	6
3.6. Por tipo de contrato	6

1. Indicadores socio económico laborales

Indicadores	Amazonas	Perú
División Política	Conformada por 7 provincias	Conformada por 24 departamentos y la Provincia Constitucional del Callao
Capital	Chachapoyas	Lima
Población Censada 2017	379 mil 384 personas	31 millones 237 mil 385 personas
Densidad Poblacional 2017 a/	10 personas por km ²	24 personas por km ²
Crecimiento del PBI 2022 b/	-1,8%	2,7%
Tasa de pobreza 2022	Total: Entre 25,9 % y 29,2% Extrema: Entre 9,8% y 12,3%	Total: 27,5% Extrema: 5,0%
PEA Ocupada 2022	246 mil 724 personas	17 millones 756 mil 366 personas
PEA Desempleada 2022	2 mil 637 personas	794 mil 642 personas
Tasa de desempleo 2022	1,1%	4,3%
Jóvenes de 15 a 29 años NINIs (no estudian y no trabajan) 2022	13,9% (12 mil 287 personas)	18,2% (1 millón 545 mil 795 personas)
PEA Ocupada 2022		
Tasa y cantidad de empleo informal	88,3% (217 mil 759 personas)	75,7% (13 millones 441 mil 375 personas)
Tasa y cantidad de empleo formal	11,7% (28 mil 965 personas)	24,3% (4 millones 314 mil 991 personas)
PEA Ocupada Asalariada Privada 2022		
Tasa y cantidad de empleo informal	94,9% (53 mil 374 personas)	66,5% (4 millones 648 mil 885 personas)
Tasa y cantidad de empleo formal	5,1% (2 mil 861 personas)	33,5% (2 millones 339 mil 038 personas)

a/ Se define como el número de habitantes por km².

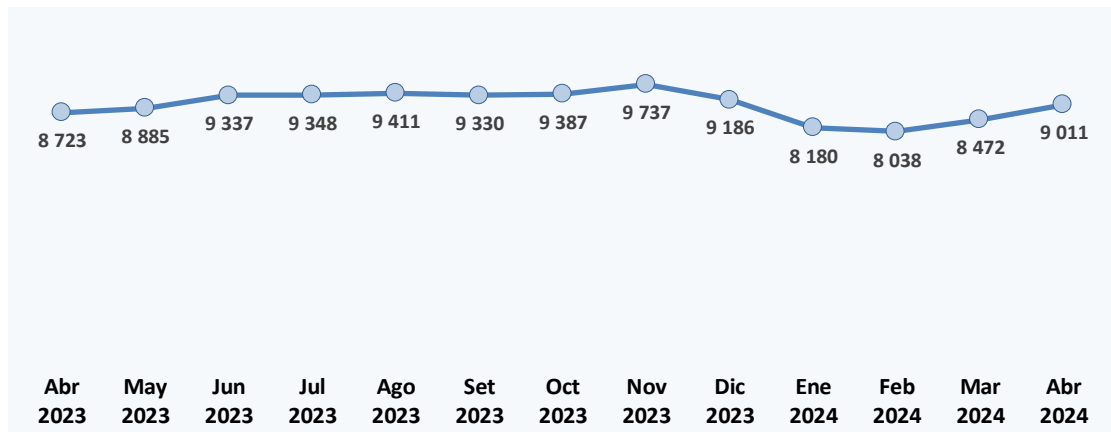
b/ La información a nivel regional corresponde al Valor Agregado a precios constantes de 2007. La información a nivel nacional corresponde al Producto Bruto Interno a precios constantes.

Fuente: INEI-SIRTOD, Cuentas Nacionales, ENAHO y CENSO 2017.

2. Evolución mensual del empleo formal en el sector privado

En la región Amazonas, el número de trabajadores asalariados privados formal fue de 9 mil 011 trabajadores en el mes de abril de 2024.

REGIÓN AMAZONAS: NÚMERO DE TRABAJADORES DEL SECTOR PRIVADO FORMAL, 2024



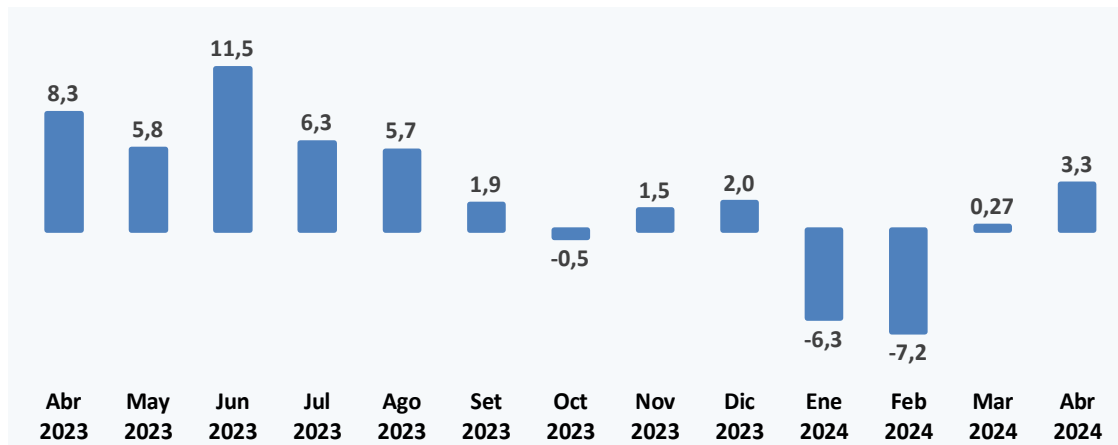
Fuente: MTPE – Planilla Electrónica.

Elaboración: MTPE - DGPPFLIT - Dirección de Supervisión y Evaluación.

En abril de 2024, el empleo en el sector privado formal creció en 3,3% con relación al mismo mes del año anterior, lo que significó una generación de 288 empleos formales.

REGIÓN AMAZONAS: TASA DE CRECIMIENTO DEL NÚMERO DE TRABAJADORES DEL SECTOR PRIVADO FORMAL, 2024

(En porcentaje)



Fuente: MTPE – Planilla Electrónica.

Elaboración: MTPE - DGPPFLIT - Dirección de Supervisión y Evaluación.

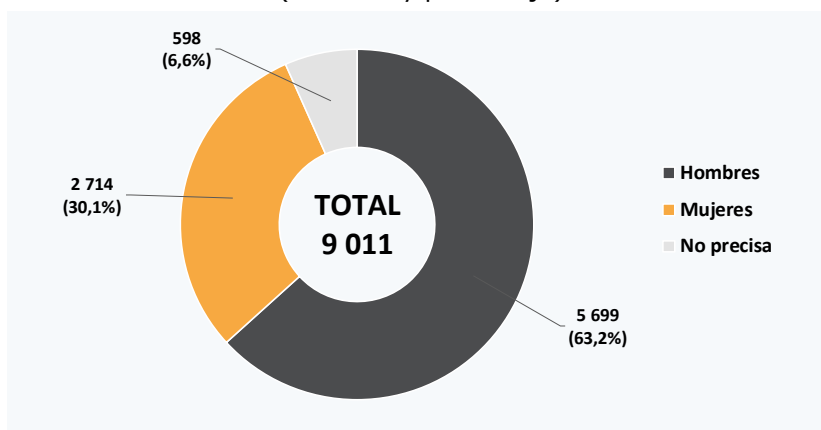
3. Características del empleo formal en el sector privado

3.1. Por sexo

En el mes de abril de 2024, la cantidad de trabajadores del sector privado formal en el caso de los hombres fue de 5 mil 699, población mucho mayor al de las mujeres en 2 mil 985 que llegó a una cantidad total de 2 mil 714 trabajadores.

REGIÓN AMAZONAS: TRABAJADORES DEL SECTOR PRIVADO FORMAL POR SEXO, ABRIL 2024

(Absoluto y porcentaje)



Fuente: MTPE - Planilla Electrónica.

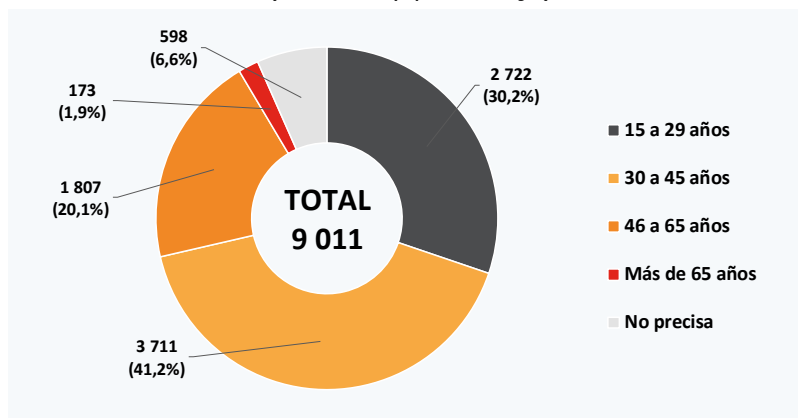
Elaboración: MTPE - DGPPFLIT - Dirección de Supervisión y Evaluación.

3.2. Por rangos de edad

La participación de trabajadores del sector privado formal fue más alta para el grupo de adultos de 30 a 45 años, el cual ascendió al 41,2% esto significó un total de 3 mil 711, mientras que en el grupo de trabajadores de más de 65 años de edad se registró la menor participación con 1,9%.

REGIÓN AMAZONAS: TRABAJADORES DEL SECTOR PRIVADO FORMAL POR RANGO DE EDAD, ABRIL 2024

(Absoluto y porcentaje)



Fuente: MTPE - Planilla Electrónica.

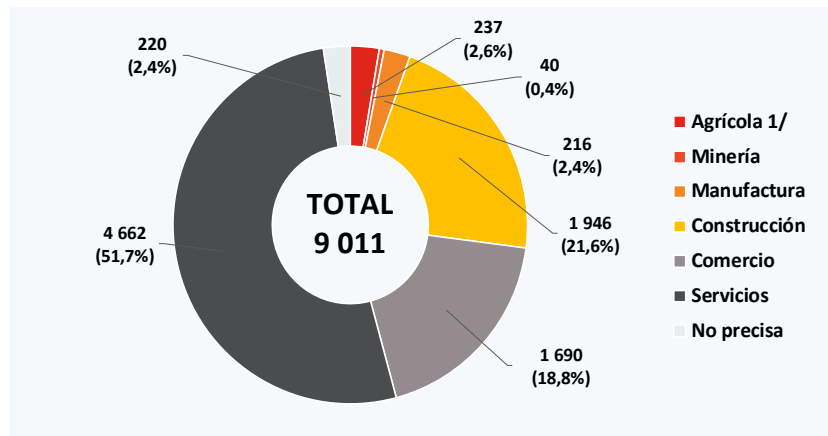
Elaboración: MTPE - DGPPFLIT - Dirección de Supervisión y Evaluación.

3.3. Por actividad económica

En abril de 2024, los trabajadores del sector privado formal se concentraron, principalmente, el sector servicios abarcando a 4 mil 662 trabajadores, lo cual significó una participación del 51,7%, seguido de construcción con 1 mil 946 trabajadores (21,6%).

REGIÓN AMAZONAS: TRABAJADORES DEL SECTOR PRIVADO FORMAL POR ACTIVIDAD ECONÓMICA, ABRIL 2024

(Absoluto y porcentaje)



1/ Incluye ganadería, caza y silvicultura.

Fuente: MTPE – Planilla Electrónica.

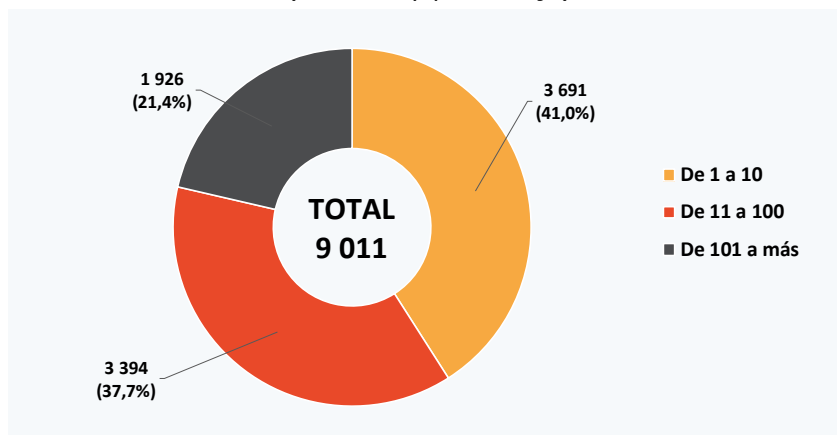
Elaboración: MTPE - DGPPFLIT - Dirección de Supervisión y Evaluación.

3.4. Por tamaño de empresa

La mayoría de los trabajadores del sector privado formal laboraron en empresas conformadas por 1 a 10 trabajadores, cuya participación fue del 41,0% esto significó un total de 3 mil 691 trabajadores en abril de 2024.

REGIÓN AMAZONAS: TRABAJADORES DEL SECTOR PRIVADO FORMAL POR TAMAÑO DE EMPRESA, ABRIL 2024

(Absoluto y porcentaje)



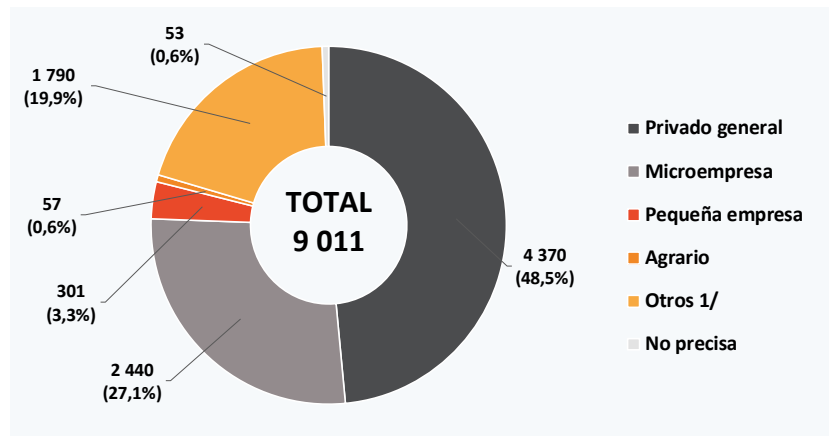
Fuente: MTPE – Planilla Electrónica.

Elaboración: MTPE - DGPPFLIT - Dirección de Supervisión y Evaluación.

3.5. Por régimen laboral

La mayor parte de trabajadores del sector privado formal se encuentran en el régimen privado general con 4 mil 370 trabajadores, lo cual significó una participación del 48,5%, seguido por el régimen microempresa con 2 mil 440 trabajadores (27,1%).

REGIÓN AMAZONAS: TRABAJADORES DEL SECTOR PRIVADO FORMAL POR RÉGIMEN LABORAL, ABRIL 2024
(Absoluto y porcentaje)



1/ Incluye régimen minero, régimen de construcción civil, otros.

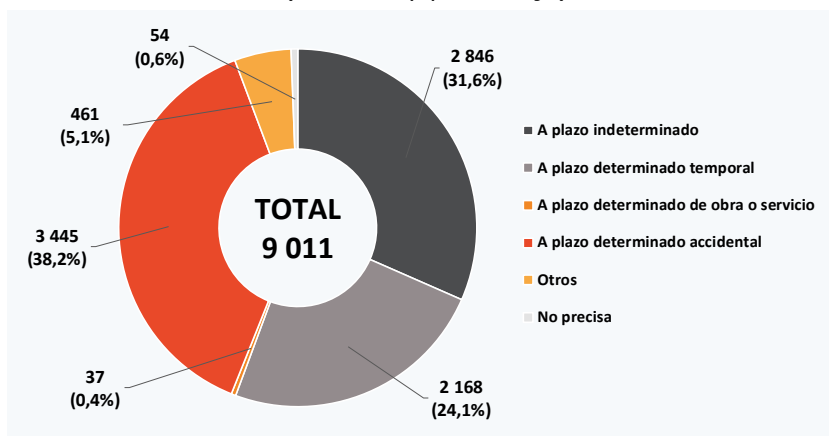
Fuente: MTPE - Planilla Electrónica.

Elaboración: MTPE - DGPPFLIT - Dirección de Supervisión y Evaluación.

3.6. Por tipo de contrato

La mayor parte de trabajadores del sector privado formal cuentan con contratos a plazo determinado accidental con 3 mil 445 trabajadores, lo cual significó una participación del 38,2%, seguido del tipo de contrato a plazo indeterminado y a plazo determinado temporal con 2 mil 846 y 2 mil 168 trabajadores, respectivamente.

REGIÓN AMAZONAS: TRABAJADORES DEL SECTOR PRIVADO FORMAL POR TIPO DECONTRATO, ABRIL 2024
(Absoluto y porcentaje)



Fuente: MTPE - Planilla Electrónica.

Elaboración: MTPE - DGPPFLIT - Dirección de Supervisión y Evaluación.