


ESTADO DE SITUACION FINANCIERA
Al 30 de junio de 2018
 (EN SOLES)


SECTOR : 01 PRESIDENCIA CONSEJO MINISTROS
 ENTIDAD : 019 ORGANISMO SUPERVISOR DE INVERSION PRIVADA EN TELECOMUNICACION

EF-1

	Al 30 de junio de 2018	Al 31 de Diciembre del 2017
ACTIVO		
ACTIVO CORRIENTE		
Efectivo y Equivalente de Efectivo	Nota 3 23,565,437.22	19,167,446.77
Inversiones Disponibles	Nota 4 0.00	0.00
Cuentas por Cobrar (Neto)	Nota 5 159,725.66	83,559.45
Otras Cuentas por Cobrar (Neto)	Nota 6 8,806,330.91	11,160,937.50
Inventarios (Neto)	Nota 7 200,178.31	106,898.32
Servicios y Otros Pagados por Anticipado	Nota 8 1,427,644.53	3,183,192.84
Otras Cuentas del Activo	Nota 9 0.00	0.00
TOTAL ACTIVO CORRIENTE	34,159,316.63	33,702,034.88
ACTIVO NO CORRIENTE		
Cuentas por Cobrar a Largo Plazo	Nota 10 0.00	0.00
Otras Ctas. por Cobrar a Largo Plazo	Nota 11 0.00	0.00
Inversiones Financieras (Neto)	Nota 12 0.00	0.00
Propiedades de Inversión	Nota 13 0.00	0.00
Propiedad, Planta y Equipo (Neto)	Nota 14 21,657,773.37	22,650,866.74
Otras Cuentas del Activo (Neto)	Nota 15 1,757,908.64	1,982,682.95
TOTAL ACTIVO NO CORRIENTE	23,415,682.01	24,633,549.69
TOTAL ACTIVO	57,574,998.64	58,335,584.57
Cuentas de Orden	Nota 35 191,503,766.57	135,559,969.31

	Al 30 de junio de 2018	Al 31 de Diciembre del 2017
PASIVO Y PATRIMONIO		
PASIVO CORRIENTE		
Sobregiros Bancarios	Nota 16 802.55	0.00
Cuentas por Pagar a Proveedores	Nota 17 1,387,176.09	6,817,784.12
Impuestos, Contribuciones y Otros	Nota 18 558,295.56	945,693.35
Remuneraciones y Beneficios Sociales	Nota 19 5,584,077.75	3,496,147.95
Obligaciones Previsionales	Nota 20 0.00	0.00
Operaciones de Crédito	Nota 21 0.00	0.00
Parta Cta. Deudas a Largo Plazo	Nota 22 0.00	0.00
Otras Cuentas del Pasivo	Nota 23 1,048,771.40	981,964.45
TOTAL PASIVO CORRIENTE	8,578,123.35	12,241,589.87
PASIVO NO CORRIENTE		
Deudas a Largo Plazo	Nota 24 0.00	0.00
Cuentas Por Pagar a Proveedores	Nota 25 0.00	0.00
Beneficios Sociales	Nota 26 2,983,341.98	3,193,891.07
Obligaciones Previsionales	Nota 27 0.00	0.00
Provisiones	Nota 28 7,974,412.27	8,032,993.92
Otras Cuentas del Pasivo	Nota 29 0.00	0.00
Ingresos Diferidos	Nota 30 0.00	0.00
TOTAL PASIVO NO CORRIENTE	10,957,754.25	11,226,884.99
TOTAL PASIVO	19,536,877.60	23,468,474.86
PATRIMONIO		
Hacienda Nacional	Nota 31 86,409,405.99	86,409,405.99
Hacienda Nacional Adicional	Nota 32 0.00	0.00
Resultados No Realizados	Nota 33 5,029,986.02	5,029,986.02
Resultados Acumulados	Nota 34 (53,401,270.97)	(56,572,282.30)
TOTAL PATRIMONIO	38,038,121.04	34,867,109.71
TOTAL PASIVO Y PATRIMONIO	57,574,998.64	58,335,584.57
Cuentas de Orden	Nota 35 191,503,766.57	135,559,969.31


 ANUNCIADO GENERAL
JORGE ALARCÓN
 JEFE DE FINANZAS
 Las Notas forman parte integrante de los Estados Financieros
 Organismo Supervisor de Inversión Privada en Telecomunicaciones


 DIRECTOR GENERAL
ROSARIO D'AMICO
 Gerente de Administración y Finanzas
 Organismo Supervisor de Inversión Privada en Telecomunicaciones



 TITULAR DE LA ENTIDAD
Sergio Enrique Cifuentes Castañeda
 Gerente General
 Organismo Supervisor de la Inversión Privada de Telecomunicaciones

ESTADO DE GESTIÓN
Al 30 de Junio de 2018
 (EN SOLES)

SECTOR : 01 PRESIDENCIA CONSEJO MINISTROS
 ENTIDAD : 019 ORGANISMO SUPERVISOR DE INVERSION PRIVADA EN TELECOMUNICACION


EF-2

	Específico del 01 de Abril al 30 de Junio de 2018	Específico del 01 de Abril al 30 de Junio de 2017	Acumulado del 01 de Enero al 30 de Junio de 2018	Acumulado del 01 de Enero al 30 de Junio de 2017
INGRESOS				
Ingresos Tributarios Netos	Nota 36 0.00	0.00	0.00	0.00
Ingresos No Tributarios	Nota 37 14,745.97	1,885.98	15,421.67	3,058.52
Aportes por Regulación	Nota 38 19,188,127.14	19,236,546.10	37,450,783.57	36,705,291.98
Traspasos y Remesas Recibidas	Nota 39 0.00	0.00	0.00	0.00
Donaciones y Transferencias Recibidas	Nota 40 0.00	0.00	0.00	0.00
Ingresos Financieros	Nota 41 212,311.87	825,975.50	398,568.54	1,498,141.79
Otros Ingresos	Nota 42 2,088,668.79	477,818.27	2,713,424.89	1,038,012.44
TOTAL INGRESOS	21,501,853.57	20,542,025.85	40,576,208.67	39,242,502.73
COSTOS Y GASTOS				
Costo de Ventas	Nota 43 0.00	0.00	0.00	0.00
Gastos en Bienes y Servicios	Nota 44 (8,154,449.41)	(10,645,803.46)	(14,242,862.01)	(16,860,459.91)
Gastos de Personal	Nota 45 (9,332,451.02)	(9,288,916.45)	(19,196,959.80)	(18,626,347.31)
Gastos por Pens.Prest.y Asistencia Social	Nota 46 (459,915.06)	(452,644.51)	(764,177.35)	(755,357.14)
Transferencias, Subsidios y Subvenciones Sociales Otorgadas	Nota 47 0.00	0.00	0.00	0.00
Donaciones y Transferencias Otorgadas	Nota 48 (44,774.52)	93,384.36	(67,161.78)	(63,656.28)
Traspasos y Remesas Otorgadas	Nota 49 0.00	(21,776,046.00)	0.00	(21,776,046.00)
Estimaciones y Provisiones del Ejercicio	Nota 50 (1,159,710.88)	(1,483,335.97)	(2,255,958.83)	(2,523,519.76)
Gastos Financieros	Nota 51 (0.13)	0.00	(0.13)	0.00
Otros Gastos	Nota 52 (602,369.98)	(102,189.20)	(878,077.44)	(132,646.43)
TOTAL COSTOS Y GASTOS	(19,753,670.80)	(43,635,551.23)	(37,405,197.34)	(60,738,032.83)
RESULTADO DEL EJERCICIO SUPERAVIT (DEFICIT)	1,748,182.77	(23,093,525.38)	3,171,011.33	(21,495,530.10)


CONTADOR GENERAL
 MAT. N°.....
JORGE ALAKAWA
 Jefe de Finanzas
 Organismo Supervisor de Inversión Privada en Telecomunicaciones


DIRECTOR GENERAL DE ADMINISTRACIÓN

ROSARIO DONGO CAHUAS
 Gerente de Administración y Finanzas
 Organismo Supervisor de Inversión Privada en Telecomunicaciones


TITULAR DE LA ENTIDAD

Sergio Enrique Cifuentes Castañeda
 Gerente General
 Organismo Supervisor de Inversión Privada en Telecomunicaciones