



PERÚ

Ministerio de Salud

RED DE SALUD LEONCIO PRADO



Gobierno Regional Huánuco

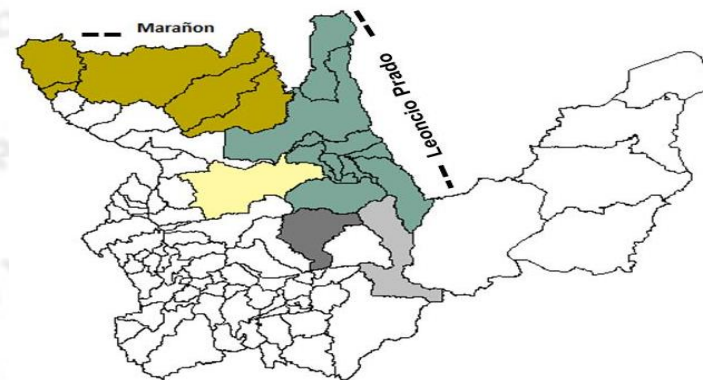
Dirección Regional

Red Salud Leoncio Prado

Análisis de la Situación Epidemiológica de enfermedades y eventos sujetos a vigilancia epidemiológica de la Red Salud Leoncio Prado SE 33*

(31 de diciembre 2023 hasta 17 de agosto de 2024)

Unidad de Epidemiología

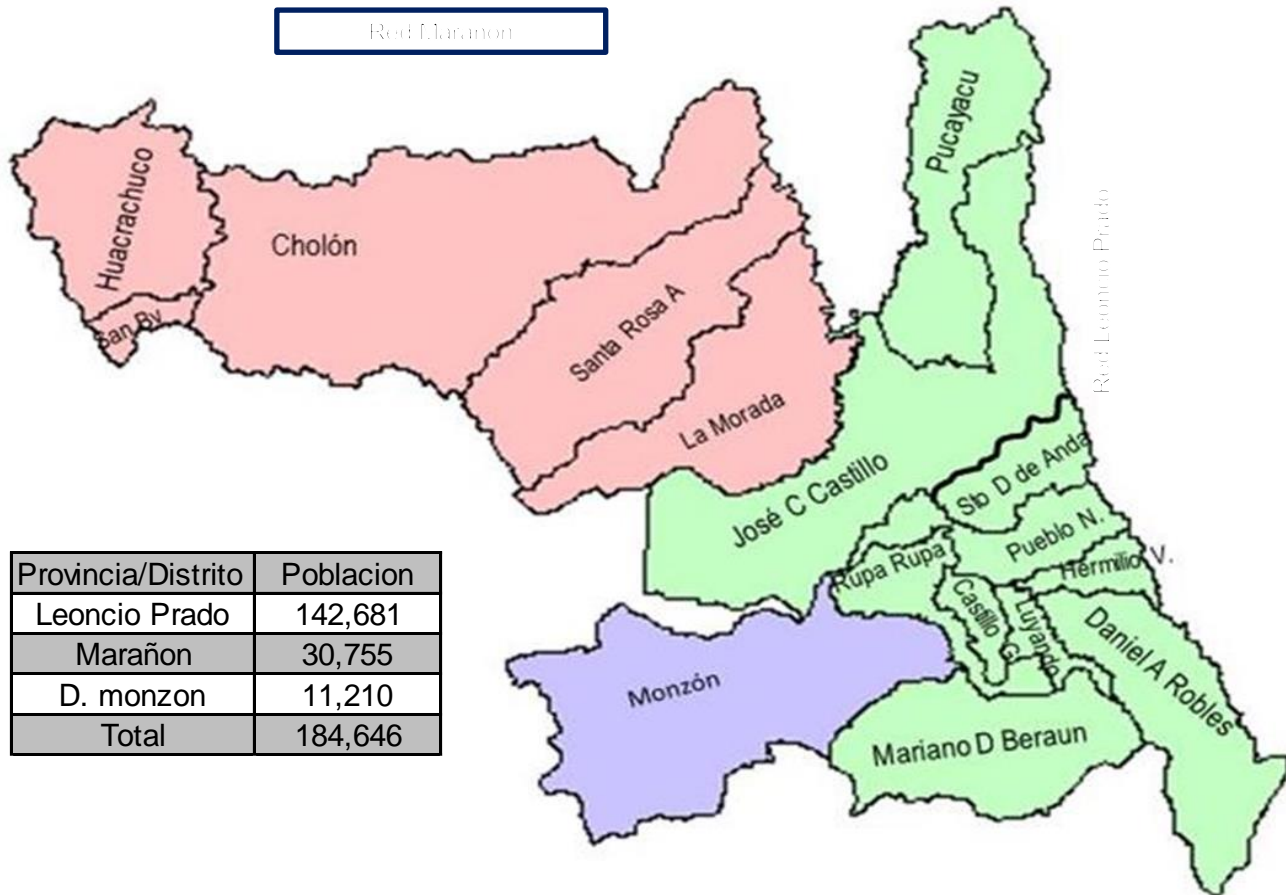




Mapa Político Red Salud Leoncio Prado 2024

Población Especifica
 < de 1 año: 3,128 niños (a) (1.7%)
 1-4 años :13,148 (8.9%)
 Sup. Territorial: 4,952.99 Km2(L.P)
 Densidad Poblacional: 27.1 hab./Km2 (Leoncio P) y en P. Marañón de 6,7 hab/km²
 Altitud: 648 m.s.n.m. y 1250 m. s. n. m, (Leoncio Prado) a 2930 a 3170m.s.n.m (Marañón)

Distrito/Poblacion	Poblacion < 5 años	Poblacion > 5 años
Castillo Grande	1110	13030
Cholon	661	5568
Daniel Alomia Robles	837	6932
Hermilio Valdizan	360	3422
Huacrachuco	1505	13864
Jose Crespo y Castillo	2217	22061
La Morada	408	3453
Luyando	1136	8997
Mariano Damaso Beraun	1080	10783
Monzon	1192	10018
Pucayacu	390	3480
Pueblo Nuevo	414	3809
Rupa Rupa	4123	55975
San Buenaventura	353	2159
Santa Rosa de Alta Yanajanca	235	2549
Santo Domingo de Anda	255	2270
Red de Salud leoncio Prado	16276	168370



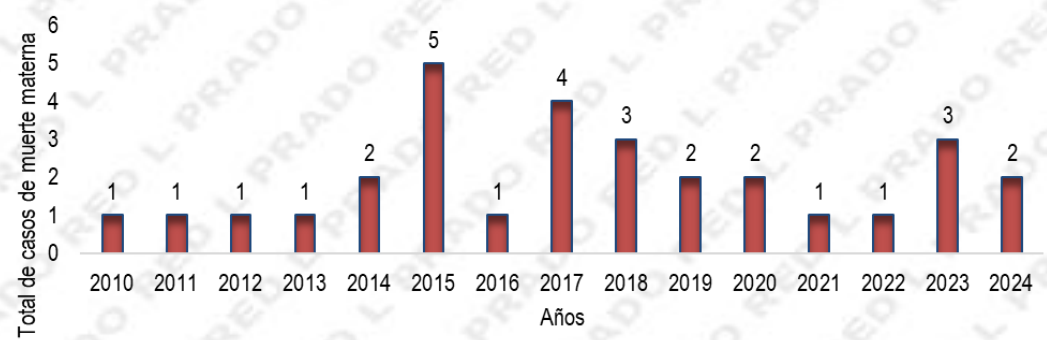
Provincia/Distrito	Poblacion
Leoncio Prado	142,681
Marañón	30,755
D. monzon	11,210
Total	184,646

La Red Salud Leoncio Prado, Según sus características biogeográficas, tiene ecosistemas de Puna (3 distritos), tienen característica Yunga tropical (16 distritos) cuenta con población de 182,355 hab, el 8.8% de la población son menores de 5 años, con una densidad poblacional promedio es de 47.8 hab/Km² que va desde 3.3 hab/Km² en hasta 174.2 hab/Km² en el distrito de Rupa Rupa.



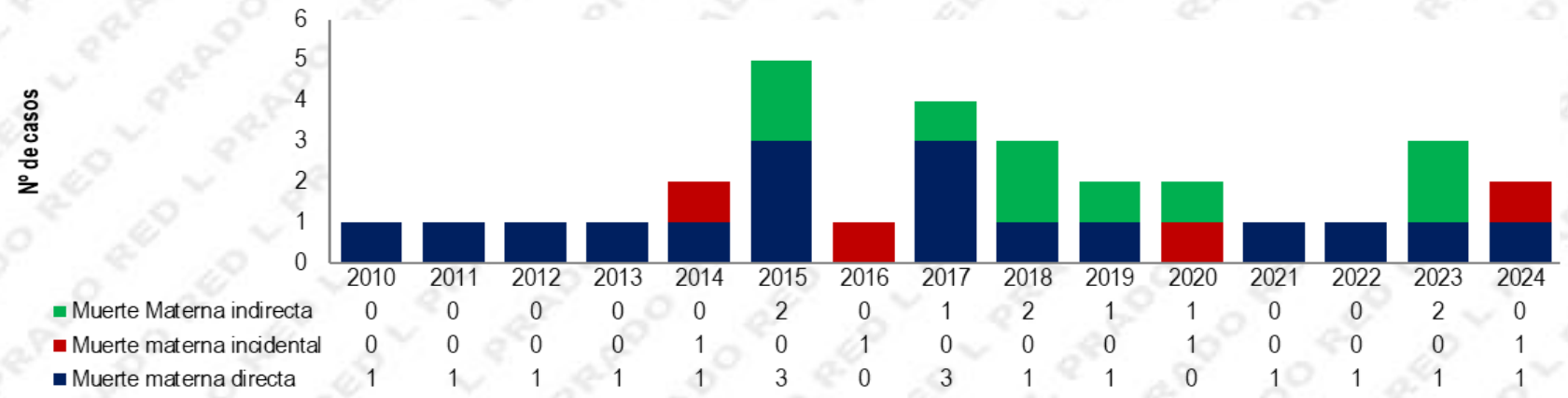
Situación de la Mortalidad Materna en la Red de salud leoncio Prado 2010 -2024 *(SE 33)

Tendencia de casos de muerte materna notificados en la Red de Salud Leoncio Prado 2010-2024*



Las muertes maternas a nivel de la Red de Salud Leoncio Prado el año 2015 alcanzó el pico más alto con 5 MM, mientras que para el periodo 2021 y 2022 tiene una tendencia estacionaria en 1 muerte materna por año y para el 2023 las Muertes maternas se incrementan a 3 y hasta la SE 33-2024 se notificó 02 Muertes maternas, de las cuales 01 de causa directa (Shapajilla) y el otro Muerte materna incidental (Paraíso)

Evolucion de Muerte Materna segun causas por distrito, Red de Salud Leoncio Prado, años 2010 a 2024*



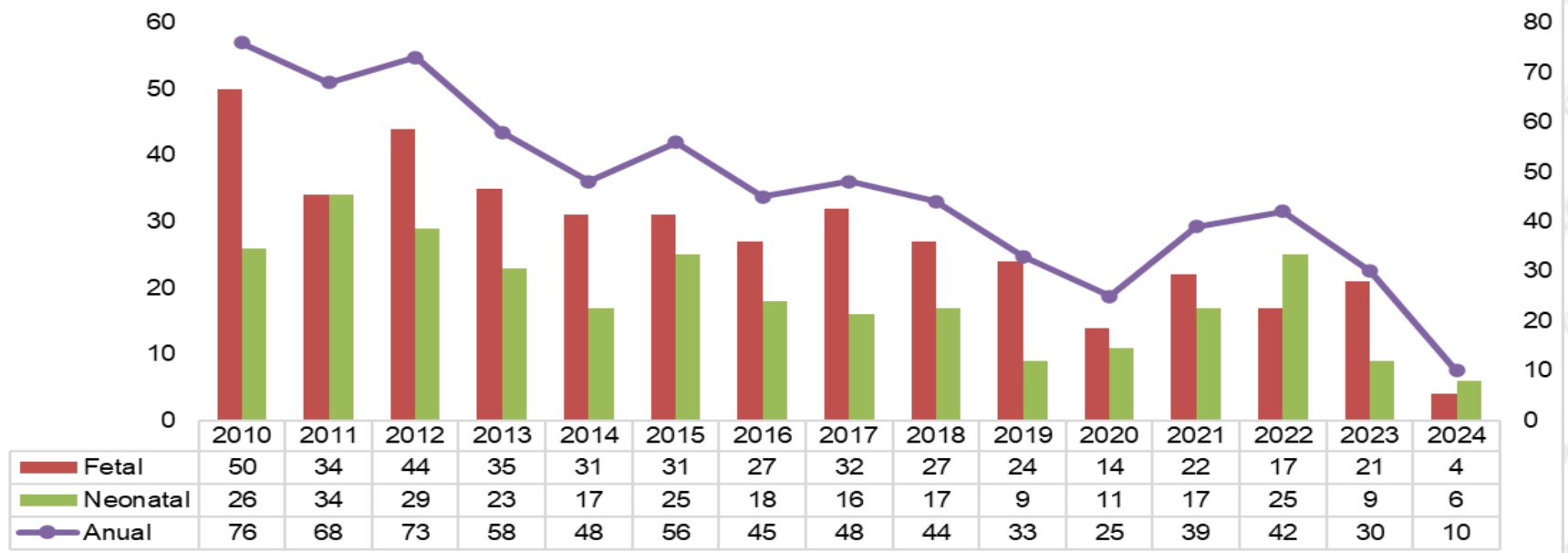
FUENTE : Unida de Epidemiología – RSLP- base de datos – NOTI-WEB
 (*) Hasta la SE: 01-33 (17-08-2024*)



Situación de la Mortalidad perinatal (fetales y neonatales) Red de Salud Leoncio Prado, 2024* (SE 33*)

Mortalidad perinatal (fetal y neonatal) notificadas, Red de Salud Leoncio Prado años Prado SE 01 a 33-2010-2024*

Defunciones notificadas, 2010-2024



Las muertes Perinatales, según tipo de muertes es fetal y neonatal proceden de los distritos de Huacrachuco(4), Morada (1) y Mariano Damaso Beraun (1). Según tipo de muerte es neonatal (6) y muerte fetal (4) siendo la causa Básica Sepsis bacteriana del RN, Insuficiencia cardiaca neonatal, prematuro, muerte fetal de causa desconocida y depresión cerebral neonatal según lugar de muerte en Establecimiento de Salud 07 y en comunidad 4 casos , lugar de parto institucional (10) y uno de parto domiciliario

FUENTE : Unida de Epidemiología – RSLP- base de datos – NOTI-WEB
 (*) Hasta la SE: 01-33 (17-08-2024*)





Ministerio de Salud

RED DE SALUD LEONCIO PRADO



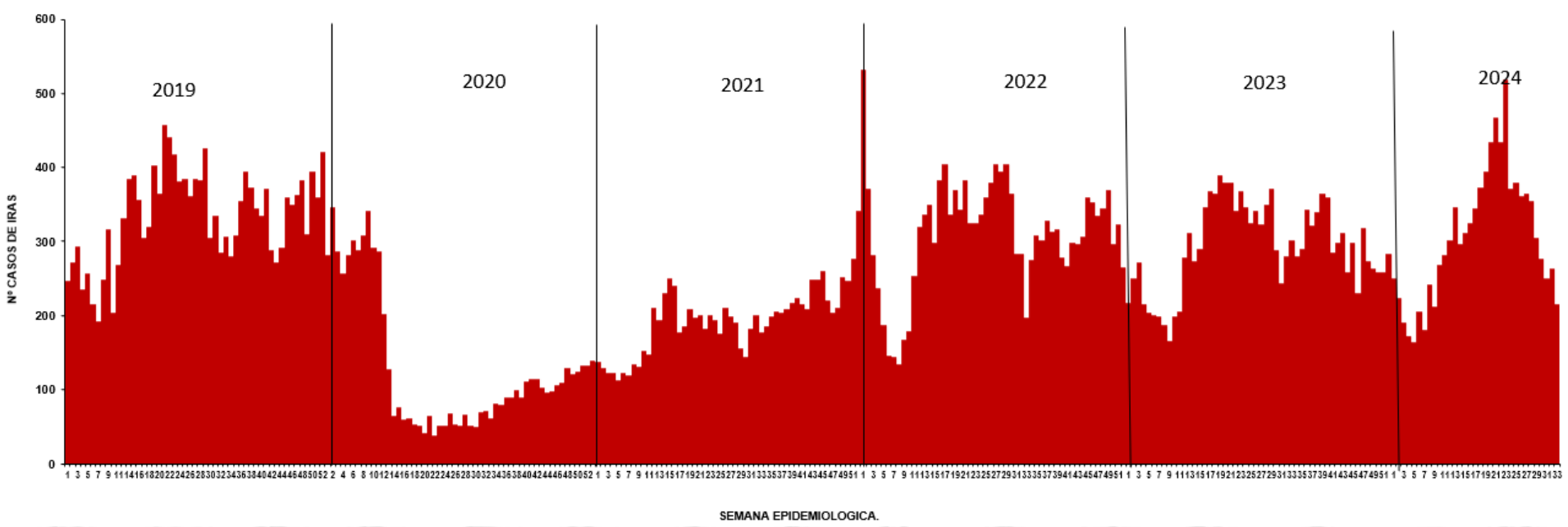
Mortalidad perinatal (fetal y neonatal) notificadas, según distritos y años Red de Salud Leoncio Prado años Prado
SE 01 a 33 .2010-2024
 Actualizado hasta la SE:33-2024*

Distritos	AÑOS														
	2010	2011	2012	2013	2014	2015	2016	2017	2018	2019	2020	2021	2022	2023	2024
CASTILLO GRANDE	0	0	0	0	0	0	0	0	4	3	3	4	1	1	0
CHOLON	3	2	4	4	3	4	5	4	3	0	0	0	0	0	1
DANIEL ALOMIA ROBLES	9	1	6	3	2	1	2	1	1	1	0	3	3	1	0
HERMILIO VALDIZAN	4	1	1	1	1	0	0	0	1	1	0	2	0	1	1
HUACRACHUCO	23	12	14	13	9	7	2	5	8	2	3	1	3	6	4
JOSE CRESPO Y CASTILLO	3	9	12	9	6	12	13	8	16	7	5	11	6	4	1
LA MORADA	0	0	0	0	0	0	0	1	0	1	0	0	0	0	1
LUYANDO	2	3	2	4	2	3	3	3	0	6	0	3	4	2	0
MARIANO DAMASO BERAUN	5	2	6	3	4	3	2	3	1	0	3	2	3	2	1
MONZON	8	7	6	5	4	3	3	2	2	2	1	4	5	1	0
PUCAYACU	0	0	0	0	0	0	0	1	1	0	0	0	1	1	0
PUEBLO NUEVO	0	0	0	0	0	0	0	0	1	0	0	2	1	0	0
RUPA-RUPA	19	28	20	15	16	19	14	18	4	9	9	6	12	8	1
SAN BUENAVENTURA	0	3	2	1	1	4	1	2	1	1	0	0	1	3	0
SANTA ROSA DE ALTO YANAJANCA	0	0	0	0	0	0	0	0	0	0	1	1	2	0	0
SANTO DOMINGO DE ANDA	0	0	0	0	0	0	0	0	1	0	0	0	0	0	0
Total general	76	68	73	58	48	56	45	48	44	33	25	39	42	30	10

FUENTE : Unida de Epidemiología – RSLP- base de datos – NOTI-WEB
 (*) Hasta la SE: 01-33 (17-08-2024*)



Episodios de IRA en menores de 5 años, Red Salud Leoncio Prado por semanas epidemiológicas 2019- 2024*



SEMANA EPIDEMIOLOGICA.

Hasta la SE 01-33 (17-08-2024*), se han notificado 10079 episodios de infecciones respiratorias agudas en la Red, con una TIA de 6192.6 episodios por cada 10,000 hab.

En el 2019, en el mismo periodo, se notifico 10809 episodios con una TIA de 6169.5 episodios por cada 10,000 hab. Con una reducción de 6.7 % de episodios en relacion al año 2024

Episodios, incidencia por IRA, RSLP 2020*-2024*

Años	2019	2020	2021	2022	2023	2024
Nº de casos	10809	4650	5546	10211	9572	10079
Incidencia por 10,000 hab.	6169.5	2522.5	4231.6	5637.4	6096.0	6192.6
Poblacion	17520	18434	13106	18113	15702	16276

FUENTE : Unida de Epidemiología – RSLP- base de datos – NOTI-WEB
 (*) Hasta la SE: 01-33 (17-08-2024*)



TENDENCIA DE CASOS DE INFECCIONES RESPIRATORIAS AGUDAS POR DISTRITO SEGÚN SEMANA EPIDEMIOLOGICA

RED DE SALUD LEONCIO PRADO

FECHA DE REPORTE: SE :01 AL 33 (17-08-2024)

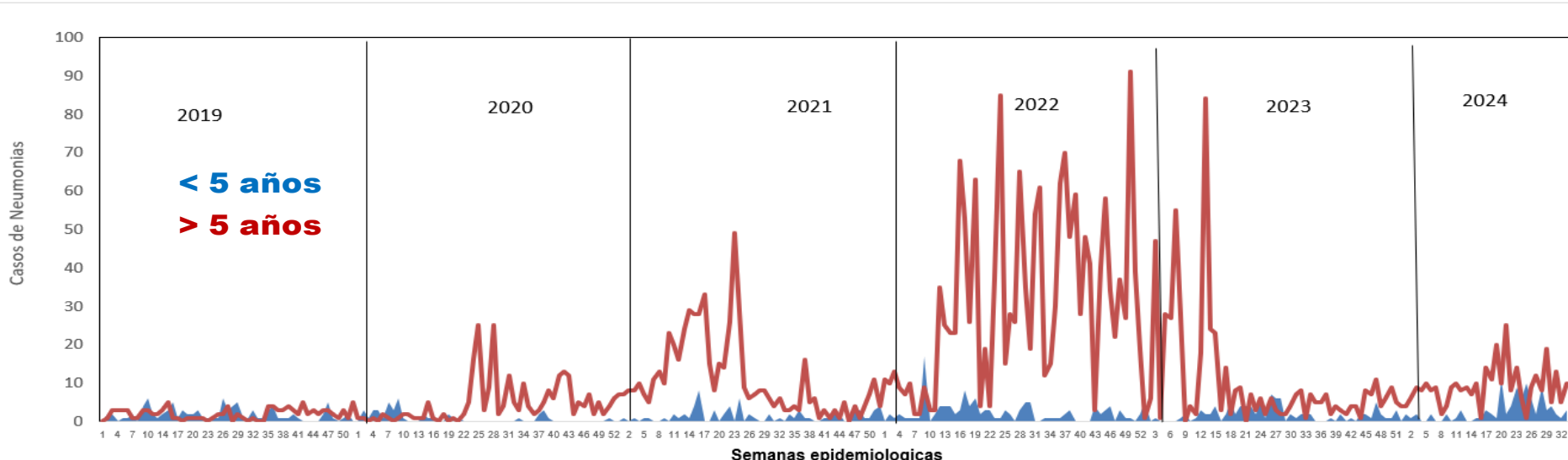
DISTRITO	EE.SS.	TOTAL NOTIFICADO	SE01	SE02	SE03	SE04	SE05	SE06	SE07	SE08	SE09	SE10	SE11	SE12	SE13	SE14	SE15	SE16	SE17	SE18	SE19	SE20	SE21	SE22	SE23	SE24	SE25	SE26	SE27	SE28	SE29	SE30	SE31	SE32	SE33	ANALISIS	SITUACION DE TENDENCIA
CASTILLO GRANDE	1	768	19	12	17	11	8	15	10	24	19	23	18	20	15	25	31	26	45	35	37	36	37	31	44	24	15	23	34	36	18	6	17	16	21		Sostenido
CHOLON	4	442	19	10	10	8	2	7	5	6	4	6	19	17	8	4	8	8	15	13	15	14	20	15	28	22	13	24	20	28	18	13	14	14	15		Sostenido
DANIEL ALOMIA ROBLES	7	450	9	11	2	12	5	2	5	1	12	12	8	14	18	9	22	14	14	19	19	6	18	18	26	24	32	9	20	18	27	9	12	18	5		Reducción SE 33
HERMILO VALDIZAN	6	324	7	11	6	8	9	5	4	12	4	9	7	5	11	7	9	9	11	8	18	17	11	8	13	14	13	14	10	13	16	10	11	5	9		Reducción SE 33
HUACRACHUCO	8	619	19	14	9	7	16	17	11	9	9	17	20	13	29	27	22	16	30	21	26	21	11	14	31	28	23	26	20	14	12	30	18	26	13		Reducción Se 33
JOSE CRESPO Y CASTILLO	9	810	13	14	17	15	19	18	10	7	16	8	14	30	14	30	22	28	33	40	16	35	41	36	69	50	30	34	34	21	26	22	15	15	18		Reducción desde SE 30
LA MORADA	1	190	1	6	1	6	5	3	7	9	7	6	7	8	9	10	4	6	6	3	5	4	6	3	7	4	8	3	7	10	8	6	10	2	3		Reducción
LUYANDO	7	1079	22	33	14	16	19	28	22	17	26	29	29	36	53	35	26	38	48	44	39	38	54	62	45	40	39	28	33	37	38	19	25	25	22		Reducción
MARIANO DAMASO BERAUN	5	711	19	22	17	21	10	8	7	10	12	32	23	24	34	25	20	14	17	21	23	37	37	35	41	14	26	36	23	21	18	21	11	16	16		Reducción
MONZON	11	960	25	20	18	15	18	15	10	16	34	33	13	22	26	28	17	35	31	57	56	60	47	42	39	22	40	31	41	33	26	26	25	22	17		Reducción
PUCAYACU	4	239	5	9	4	4	2	5	3	7	4	8	8	5	11	6	5	4	4	5	6	7	11	17	5	15	7	11	17	8	6	13	5	8	4		Reducción
PUEBLO NUEVO	1	139	1	1	5	3	1	1	1	1	1	6	1	2	4	5	11	4	4	5	6	6	5	4	3	5	14	9	3	5	12	2	6	0	2		Reducción
RUPA-RUPA	4	2763	76	45	51	34	39	69	75	112	59	62	97	88	94	69	95	109	64	88	103	132	148	130	134	87	91	96	77	90	66	80	71	76	56		Sostenido
SAN BUENAVENTURA	3	201	6	7	10	3	1	4	2	4	0	9	6	5	6	6	4	9	11	0	14	7	7	6	8	8	6	5	10	7	6	6	2	12	4		Reducción
SANTA ROSA DE ALTO YANAJANCA	3	245	7	7	8	7	7	7	7	6	5	6	8	8	8	5	7	5	8	8	7	7	9	7	15	7	15	8	6	5	8	7	8	5	7		Sostenido
SANTO DOMINGO DE ANDA	1	139	2	1	2	2	3	1	1	1	0	2	3	4	7	5	9	0	4	6	4	7	5	6	11	7	7	6	10	9	0	6	1	3	4		Reducción
RED DE SALUD LEONCIO PRADO	75	10079	250	223	191	172	164	205	180	242	212	268	281	301	347	296	312	325	345	373	394	434	467	434	519	371	379	363	365	355	305	276	251	263	216		Reduccion SE 33

La tendencia de las episodios de las IRAs, según vigilancia semanal hubo un incremento de episodios a partir de la SE 19 y alcanzando su pico mas alto en la SE 23 y con una reducción del 58.3% para la SE 33-2024

FUENTE : Unida de Epidemiología – RSLP- base de datos – NOTI-WEB
 (*) Hasta la SE: 01-33 (17-08-2024*)



Numero de episodios de neumonías en < de 5 años y > de 5 años, Red Salud Leoncio Prado años 2020 – 2024*



Hasta la SE 01-33 (17-08-2024), se han notificado 93 episodios de **neumonía** en menores de 5 años en la Red L. Prado. Con una TIA de 57.1 casos por 10,000 habitantes y con 02 muerte por neumonía (José Crespo y Castillo)

En el 2023 en el mismo periodo se notifico 76 episodios de neumonía en menores de 5 años, la TIA fue 48.4 episodios por 10,000 hab con 3 muertes por neumonía y con un incremento de 18.2% en relacion al año 2024

Así mismo, en el 2024 en mayores de 5 años se ha notificado 304 episodios de neumonía con una TIA de 18.1 casos por 10,000 hab. Y con 20 defunciones por neumonías, y con una reducción de 30% en relacion al año 202. En ese mismo periodo 2019 se notifico 56 episodios de neumonía con una TIA de 3.0 casos por 10,000 habitantes y se reporta la mayor cantidad de defunciones por neumonía en el año 2021 con 21 casos

Episodios, incidencia y defunciones por neumonia en < 5 años y > 5 años, RSLP 2019*- 2024*

Años	2019	2020	2021	2022	2023	2024
Nº de casos	73	35	44	97	76	93
Incidencia por 10.000 hab.	41.7	19.0	33.6	53.6	48.4	57.1
Defunciones < 5 años	0	0	0	1	3	2
Poblacion	17520	18434	13106	18113	15702	16276
Nº de casos	56	134	493	864	435	304
Incidencia por 10.00 hab.	3.0	8.5	30.0	53.1	26.1	18.1
Defunciones > años	3	17	21	3	11	20
Poblacion	184462	158387	164537	162703	166653	168370



FUENTE : Unida de Epidemiologia – RSLP- base de datos – NOTI-WEB (*) Hasta la SE: 01-33 (17-08-2024*)



Ministerio
de Salud

RED DE SALUD
LEONCIO PRADO



Episodios, incidencia y defunciones por Neumonía en menores de 5 años, Red de Salud Leoncio Prado 2020-2024 (SE 33*)

Distritos	Episodio de Neumonía					IA Neumonía x 10,000 habitantes					Defunciones por Neumonía					Tasa Letalidad				
	2020	2021	2022	2023	2024	2020	2021	2022	2023	2024	2020	2021	2022	2023	2024	2020	2021	2022	2023	2024
CASTILLO GRANDE	2	1	12	7	8	17.5	8.7	52.0	59.6	72.1	0	0	0	0	0	0.0	0.0	0.0	0.0	0.0
CHOLON	1	3	6	2	18	15.8	47.5	99.7	33.9	272.3	0	0	0	0	0	0.0	0.0	0.0	0.0	0.0
DANIEL ALOMIA ROBLES	10	2	1	7	0	140.6	28.1	15.2	94.9	0.0	0	0	0	0	0	0.0	0.0	0.0	0.0	0.0
HERMILIO VALDIZAN	0	3	0	4	0	0.0	70.3	0.0	128.2	0.0	0	0	0	0	0	0.0	0.0	0.0	0.0	0.0
HUACRACHUCO	2	10	3	5	1	13.4	67.2	18.7	34.4	6.6	0	0	0	2	0	0.0	0.0	0.0	40.0	0.0
JOSE CRESPO Y CASTILLO	1	19	8	13	16	3.8	72.9	36.6	61.1	72.2	0	1	0	0	2	0.0	5.3	0.0	0.0	12.5
LA MORADA	0	5	0	0	0	0.0	123.8	0.0	0.0	0.0	0	0	0	0	0	0.0	0.0	0.0	0.0	0.0
LUYANDO	5	3	25	14	16	52.8	31.7	245.6	132.5	140.8	0	0	0	0	0	0.0	0.0	0.0	0.0	0.0
MARIANO DAMASO BERAUN	1	3	5	3	4	8.0	24.0	47.4	29.0	37.0	0	0	0	0	0	0.0	0.0	0.0	0.0	0.0
MONZON	4	1	5	10	3	34.6	8.7	51.4	88.8	25.2	1	0	0	1	0	25.0	0.0	0.0	10.0	0.0
PUCAYACU	0	0	0	3	0	0.0	0.0	0.0	75.8	0.0	0	0	0	0	0	0.0	0.0	0.0	0.0	0.0
PUEBLO NUEVO	0	0	0	1	1	0.0	0.0	0.0	26.2	24.2	0	0	0	0	0	0.0	0.0	0.0	0.0	0.0
RUPA-RUPA	16	22	63	25	26	29.6	40.7	128.2	60.1	63.1	0	0	1	1	0	0.0	0.0	1.6	4.0	0.0
SAN BUENAVENTURA	0	1	1	3	0	0.0	36.9	41.5	104.9	0.0	0	0	0	0	0	0.0	0.0	0.0	0.0	0.0
SANTA ROSA DE ALTO YANAJANCA	0	0	0	2	0	0.0	0.0	0.0	93.5	0.0	0	0	0	0	0	0.0	0.0	0.0	0.0	0.0
SANTO DOMINGO DE ANDA	0	0	0	0	0	0.0	0.0	0.0	0.0	0.0	0	0	0	0	0	0.0	0.0	0.0	0.0	0.0
Total general	42	73	129	99	93	24.0	41.7	71.2	63.0	57.1	1	1	1	4	2	2.4	1.4	0.8	4.0	2.2

FUENTE : Unida de Epidemiología – RSLP- base de datos – NOTI-WEB

(*) Hasta la SE: 01-33 (17-08-2024*)



Episodios, incidencia y defunciones por Neumonía en mayores de 5 años, Red de Salud Leoncio Prado años 2020 - 2024 (SE 33*)

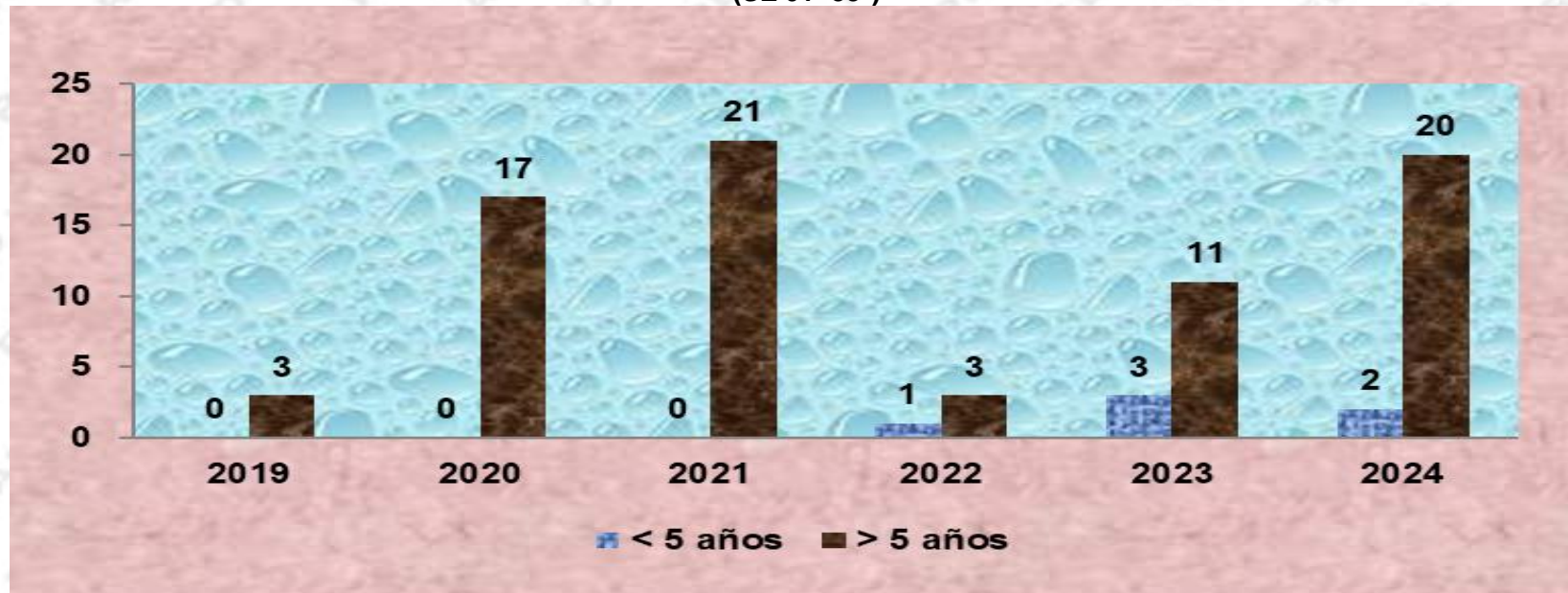
Distritos	Episodio de Neumonía					IA Neumonía x 10,000 habitantes					Defunciones por Neumonía					Tasa Letalidad				
	2020	2021	2022	2023	2024	2020	2021	2022	2023	2024	2020	2021	2022	2023	2024	2020	2021	2022	2023	2024
CASTILLO GRANDE	16	14	23	47	40	12.5	10.7	19.1	36.9	30.7	1	1	0	1	1	6.3	7.1	0.0	2.1	2.5
CHOLON	0	0	0	0	2	0.0	0.0	0.0	0.0	3.6	0	0	0	0	0	0.0	0.0	0.0	0.0	0.0
DANIEL ALOMIA ROBLES	3	23	5	4	14	4.2	37.1	8.0	6.3	20.2	0	0	1	0	0	0.0	0.0	0.0	0.0	0.0
HERMILIO VALDIZAN	0	1	7	3	4	0.0	3.0	21.1	8.9	11.7	0	0	0	1	0	0.0	0.0	0.0	33.3	0.0
HUACRACHUCO	0	0	2	1	0	0.0	0.0	0.0	0.7	0.0	0	0	0	1	0	0.0	0.0	0.0	0.0	0.0
JOSE CRESPO Y CASTILLO	10	8	9	11	51	2.7	3.7	4.1	5.0	23.1	0	1	0	0	6	0.0	12.5	0.0	0.0	11.8
LA MORADA	1	0	0	0	2	5.8	0.0	0.0	0.0	5.8	1	0	0	0	0	100.0	0.0	0.0	0.0	0.0
LUYANDO	5	6	28	21	53	5.5	7.0	32.9	24.3	58.9	1	1	2	1	1	20.0	16.7	0.0	4.8	1.9
MARIANO DAMASO BERAUN	1	5	3	12	5	1.1	5.0	2.9	11.4	4.6	0	0	0	2	0	0.0	0.0	0.0	16.7	0.0
MONZON	6	2	7	5	10	2.3	1.9	6.9	5.0	10.0	0	0	1	1	2	0.0	0.0	0.0	20.0	20.0
PUCAYACU	0	1	8	7	1	0.0	2.8	23.0	19.8	2.9	0	0	0	0	1	0.0	0.0	0.0	0.0	100.0
PUEBLO NUEVO	0	0	7	0	0	0.0	0.0	19.1	0.0	0.0	0	0	0	0	0	0.0	0.0	0.0	0.0	0.0
RUPA-RUPA	210	354	1533	419	121	55.3	66.1	278.8	74.3	21.6	16	22	2	4	9	7.6	6.2	0.0	1.0	7.4
SAN BUENAVENTURA	1	1	4	3	0	4.2	5.5	0.0	16.7	0.0	0	0	0	3	0	0.0	0.0	0.0	0.0	0.0
SANTA ROSA DE ALTO YANAJANCA	0	0	0	0	1	0.0	0.0	0.0	0.0	3.9	0	0	0	0	0	0.0	0.0	0.0	0.0	0.0
SANTO DOMINGO DE ANDA	0	160	0	0	0	0.0	656.0	0.0	0.0	0.0	0	0	0	0	0	0.0	0.0	0.0	0.0	0.0
Total general	253	575	1636	533	304	13.7	35.2	100.2	32.0	18.1	19	25	6	14	20	7.5	4.3	0.0	2.6	6.6

FUENTE : Unida de Epidemiología – RSLP- base de datos – NOTI-WEB

(*) Hasta la SE: 01-33 (17-08-2024*)



Defunciones por neumonías en menores de 5 años y mayores de 5 años. Red de Salud Leoncio Prado años 2019* -2024* (SE 01- 33*)



Las defunciones por neumonía aún continúan siendo causa de defunción en niños menores de 5 años en el ámbito de la Red Salud Leoncio Prado. Como ámbito solo se está considerando a la provincia Leoncio Prado, Marañón y el distrito de Monzón (Huamalies)

Hasta la SE 33- 2024 se tiene 2 defunciones notificados proceden del distrito de José Crespo Castillo (La Unión y Aucayacu), SE: 06 (01 Extrahospitalaria y SE: 21 (01 Intrahospitalaria), con una tasa de letalidad de 2.5 en niños (a) memores de 5 años y en ese mismo periodo el año 2023 se tuvo una tasa de letalidad de 2.3

La defunción en mayores de 5 años a comparación de los últimos 5 años alcanzo el pico más alto el año 2021 y 2024, existe un incremento de 15% en relacion del año 2024 con una tasa de letalidad de 6.5%. Del total de defunciones notificados el 64% (48) son defunciones extrahospitalarias y el 36% (27) son defunciones intrahospitalarias.



Ministerio
de Salud

RED DE SALUD
LEONCIO PRADO



Centros de vigilancia Centinela de la enfermedad tipo Influenza (ETI) en el departamento de Huánuco 2024, SE a la SE 33-2024

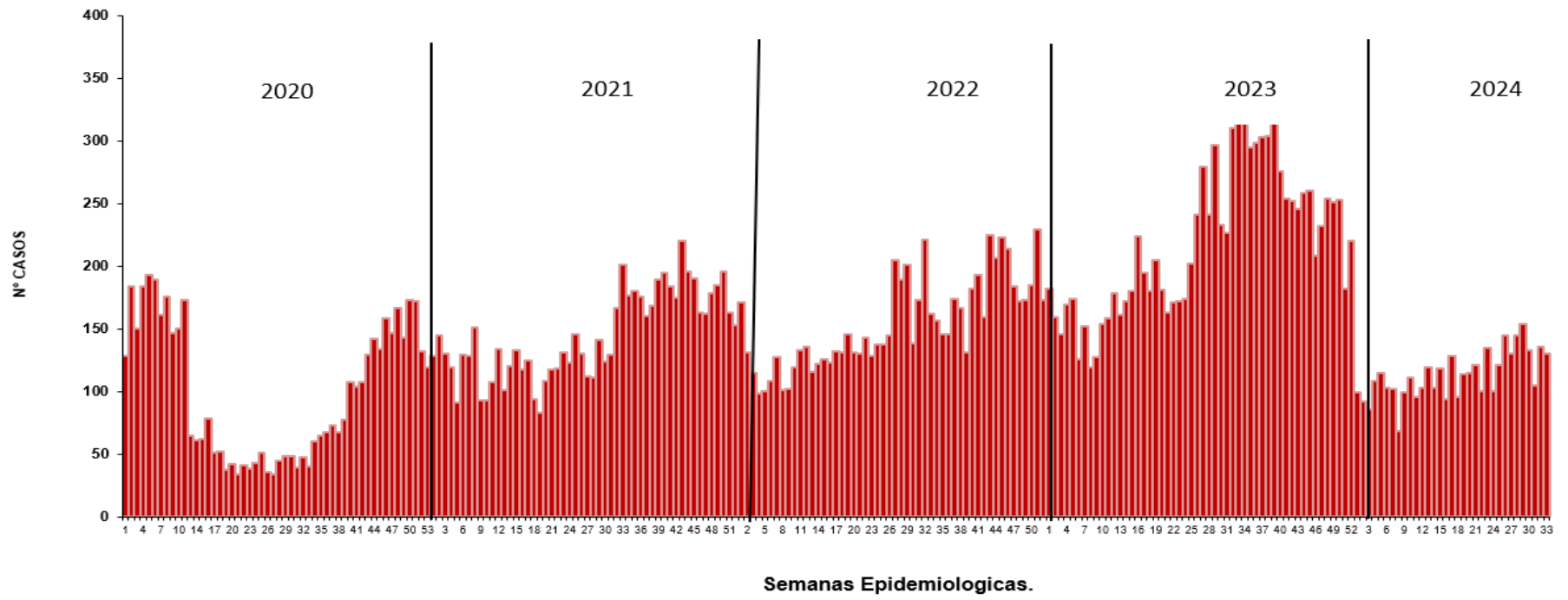
En los Centros de Vigilancia Centinela la cuota de 6 muestras semanales

Número de muestras tomada por los Centros Centinelas en el Departamento de Huánuco de la Se 012 a la SE 33-2024

Red de Salud	Provincia	Centros Centinelas	Total de Muestras
Huánuco	Huánuco	C.S aparicio Pomares	36
Leoncio Prado	Leoncio Prado	C.S castillo Grande	9
Total			45



Numero de episodios de diarreas agudas (Acuosas + disentéricas) en población general, Red Salud Leoncio Prado 2020 a 2024*



Hasta la SE:01-32 (10-08-2024) se han notificado 3594 episodios de EDA en la Red L. Prado, con una TIA 194.6 por 10,000 hab. Además no se han reportado muerte por EDA

En el 2019, en el mismo periodo se notifico 5154 episodios de EDA, la TIA fue 282.6casos por 10.000 hab. Con una reducción de 30.3% en relación al año 2024 Así mismo no se reporta defunciones

Numero de episodios, incidencia y defunciones por EDAs, RSLP 2020-2024*						
Años	2019	2020	2021	2022	2023	2024
Nº de episodios	5373	2991	4079	4577	6388	3724
Incidencia por 10,000 hab	294.6	144.4	225.3	253.1	350.3	201.7
Defunciones	0	0	0	0	0	0
Poblacion	182355	207147	181050	180816	182,355	184646

FUENTE : Unida de Epidemiología – RSLP- base de datos – NOTI-WEB
 (*) Hasta la SE: 01-33(17-08-2024*)



PERÚ

Ministerio
de SaludRED DE SALUD
LEONCIO PRADO

Número de episodios de EDA según distritos, Red Salud Leoncio Prado 2019 -2024*

DISTRITOS	Años						Corte hasta la SE 33*					
	2019	2020	2021	2022	2023	2024	2019	2020	2021	2022	2023	2024
CASTILLO GRANDE	802	433	561	603	1056	262	448	271	282	322	586	329
CHOLON	285	156	291	228	174	137	171	89	170	146	122	206
DANIEL ALOMIA ROBLES	475	243	217	289	354	177	258	139	149	199	144	262
HERMILIO VALDIZAN	261	150	203	194	235	102	144	84	126	115	141	131
HUACRACHUCO	522	250	293	410	431	202	325	150	161	253	296	270
JOSE CRESPO Y CASTILLO	450	263	393	502	657	275	289	137	225	304	369	354
LA MORADA	166	95	169	175	231	85	119	57	89	104	146	115
LUYANDO	656	445	527	531	1048	315	351	256	252	332	578	443
MARIANO DAMASO BERAUN	659	320	529	497	743	279	383	143	299	288	414	385
MONZON	678	315	397	492	593	259	406	196	211	233	347	360
PUCAYACU	209	272	372	148	164	57	116	150	289	92	132	75
PUEBLO NUEVO	92	46	101	124	131	47	51	25	68	84	84	61
RUPA-RUPA	3364	1912	2883	3419	5125	310	1945	1055	1419	1837	2763	397
SAN BUENAVENTURA	125	86	87	75	124	46	80	44	55	41	97	54
SANTA ROSA DE ALTO YANAJANCA	339	288	363	241	241	165	218	162	242	160	140	203
SANTO DOMINGO DE ANDA	92	63	103	89	62	63	69	33	42	67	29	79
Total general	9175	5337	7489	8017	11369	2781	5373	2991	4079	4577	6388	3724

FUENTE : Unida de Epidemiología – RSLP- base de datos – NOTI-WEB

(*) Hasta la SE: 01-33 (17-08-2024*)



Episodios según formas clínicas, tasas y fallecidos por enfermedad diarreica, Red Salud Leoncio Prado 2024*

Distritos	Total	%	Incidencia por 10,000 Hab.	Acuosa		Disentérica		Fallecidos
				Nº	%	Nº	%	
CASTILLO GRANDE	329	8.8	232.7	324	8.7	5	0.1	0
CHOLON	206	5.5	330.7	203	5.5	3	0.1	0
DANIEL ALOMIA ROBLES	262	7.0	337.2	261	7.0	1	0.0	0
HERMILIO VALDIZAN	131	3.5	346.4	131	3.5	0	0.0	0
HUACRACHUCO	270	7.3	175.7	270	7.3	0	0.0	0
JOSE CRESPO Y CASTILLO	354	9.5	145.8	346	9.3	8	0.2	0
LA MORADA	115	3.1	297.9	114	3.1	1	0.0	0
LUYANDO	443	11.9	437.2	441	11.8	2	0.1	0
MARIANO DAMASO BERAUN	385	10.3	324.5	378	10.2	7	0.2	0
MONZON	360	9.7	321.1	356	4.4	4	0.1	0
PUCAYACU	75	2.0	193.8	75	0.9	0	0.0	0
PUEBLO NUEVO	61	1.6	144.4	60	0.7	1	0.0	0
RUPA-RUPA	397	10.7	66.1	397	5.0	0	0.0	0
SAN BUENAVENTURA	54	1.5	215.0	52	0.6	2	0.1	0
SANTA ROSA DE ALTO YANAJANCA	203	5.5	729.2	203	2.5	0	0.0	0
SANTO DOMINGO DE ANDA	79	2.1	312.9	79	1.0	0	0.0	0
Total general	3724	100.0	201.7	3690	99.1	34	0.9	0

Indicadores de las EDA por grupo de edad. Años 2022*- 2024*

Indicadores de las EDA por grupo de edad. Años 2022*- 2024*

Edad	2022	2023	2024	
	< 5 años	1849	2460	1509
> 5 años	2728	3928	2215	
Episodios Total	4577	6388	3724	
Acuosa	4546	6331	3690	
Disentérica	31	57	34	
Incidencia acumulada x 10,000 episodios	Total	253.1	350.3	201.7
Defunciones Total	0	0	0	

La tasa de incidencia acumulada (TIA) en la Red Salud Leoncio Prado para la SE 33 fue de 3724 episodios por 10,000 hab. Del total de EDAs el 99.1% (3690) de los casos fueron EDA acuosa y 0.9% (34) son EDA disintérica. No se reportaron muerte por EDA.



PERÚ

Ministerio de Salud

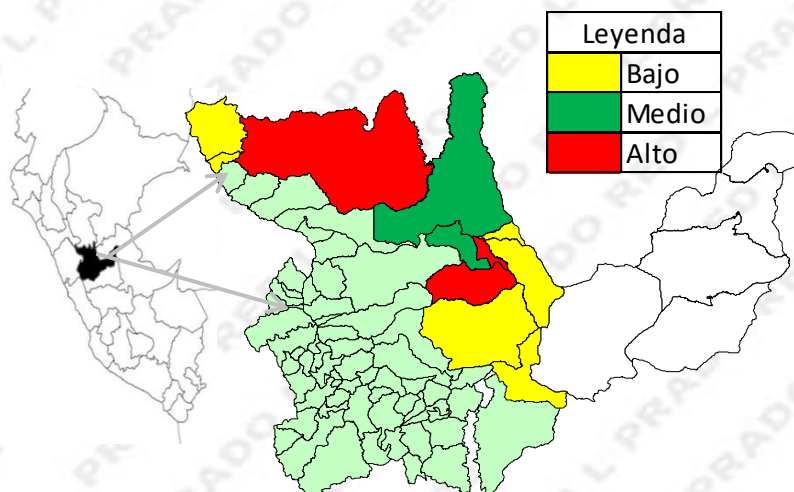
RED DE SALUD LEONCIO PRADO



Fiebre Amarilla por distritos/Localidad Red Leoncio Prado años, 2004-2024

Distritos	Localidad	AÑOS						Defunciones						Letalidad					
		2004	2014	2016	2022	2023	2024	2004	2014	2016	2022	2023	2024	2004	2014	2016	2022	2023	2024
CHOLON	Yanajanca- Nuevo Circuito	0	0	1	0	0	0	0	0	0	0	0	0	0.0	0.0	0.0	0.0	0.0	0.0
	Santa Cruz- Fundo Tigrillo	1	0	0	0	0	0	0	0	0	0	0	0	0.0	0.0	0.0	0.0	0.0	0.0
DANIEL ALOMIA ROBLES	Huamancoto	1	0	0	0	0	0	0	0	0	0	0	0	0.0	0.0	0.0	0.0	0.0	0.0
JOSE CRESPO Y CASTILLO	Santa Martha - La Boca	3	0	0	0	0	0	1	0	0	0	0	0	33.3	0.0	0.0	0.0	0.0	0.0
	Corvina	1	0	0	0	0	0	1	0	0	0	0	0	100.0	0.0	0.0	0.0	0.0	0.0
	Venenillo	1	0	0	0	0	0	1	0	0	0	0	0	100.0	0.0	0.0	0.0	0.0	0.0
	Camote	0	1	0	0	0	0	0	1	0	0	0	0	0.0	100.0	0.0	0.0	0.0	0.0
MONZON	Camote	0	1	0	0	0	0	0	1	0	0	0	0	0.0	100.0	0.0	0.0	0.0	0.0
RUPA RUPA	Tingo Maria	0	0	0	0	0	1	0	0	0	0	0	1	0.0	0.0	0.0	0.0	0.0	100.0
Total general		7	1	1	0	0	1	3	1	0	0	0	1	42.9	100.0	0.0	0.0	0.0	100.0

Mapa de Riesgo de Fiebre Amarilla, Red Leoncio Prado-2024*



FUENTE : Unida de Epidemiología – RSLP- base de datos – NOTI-WEB
 (*) Hasta la SE: 01-33 (17-08-2024*)



PERÚ

Ministerio de Salud

RED DE SALUD LEONCIO PRADO



Casos de fiebre amarilla selvática(FAS) por distritos según años, Red de Salud Leoncio Prado-1995- 2024*

Años	Notificados	Confirmados	Provincia	Distrito	Localidad
1995	66	31	Leoncio Prado	Rupa Rupa	Caracol,Manco Capac
			Huamalies	Monzon	Palo de Acero,Puerto Maria.
			Leoncio Prado	Jose C Castillo	Alto Maronilla,Papayal,Pucayacu;Cotomonillo; Pluma de oro,7 de Octubre
1996	3	1	Huamalies	Monzon	Tazo Pampa
			Leoncio Prado	Daniel A Robles	Huayhuantillo
			Puerto Inca	Yuyapichis	Llullapichis
1997	3	1	Leoncio Prado	Mariano D.Beraun	Alto Bella Durmiente,Clorinda Mattos.
1998	6	4	Leoncio Prado	Mariano D.Beraun	Lota,Honolulu,Las Palmas(Margen izquierda)Tarapampa
			Huanuco	Chinchao	San Pablo,Cayumba Chico
1999	5	4	Leoncio Prado	Mariano D.Beraun	San Andres.
			Huanuco	Chinchao	Santa Rosa Alta,San Juan de Cocheros.
			Puerto Inca	Codo Del Pozuzo	La Unión.
			Huamalies	Monzon	Cascarilla
2000	2	2	Leoncio Prado	H.Valdizan	San Agustin
			Huamalies	Monzon	
2001					
2002	1	1	Leoncio Prado	Rupa Rupa	Los Jardines(Supte San Jorge)
2003					
2004	34	8	Leoncio Prado	Jose C Castillo	Bartolome Herrera,Corvina;Santa Martha.
				Daniel A Robles	Huamancoto
2005 -2006					
2007	1	1	Puerto Inca	Tournavista	Macuya
2008-2013					
2014	1	1	Huamalies	monzon	Camote
2015	1	1	Puerto Inca	Puerto Inca	Puerto Inca
2016	1	1	Marañon	Cholon	Yanajanca
2017-2023					
2024*	1	1	Leoncio Prado	Mariano D.Beraun	Tres de Mayo(Tambillo Grande)

FUENTE : Unida de Epidemiología – RSLP- base de datos – NOTI-WEB

(*) Hasta la SE: 01-33 (17-07-2024*)



Hepatitis B por distritos de la Red de Salud Leoncio Prado, años 2000 a 2024*

DISTRITOS	AÑOS																								
	2000	2001	2002	2003	2004	2005	2006	2007	2008	2009	2010	2011	2012	2013	2014	2015	2016	2017	2018	2019	2020	2021	2022	2023	2024
CASTILLO GRANDE	0	0	0	0	0	0	0	0	0	0	0	0	0	0	0	0	0	0	1	1	0	3	1	0	0
CHOLON	0	0	1	1	0	0	0	0	0	0	0	0	0	1	0	0	0	1	2	2	0	3	0	0	1
DANIEL ALOMIA ROBLES	2	7	2	6	2	1	4	0	0	1	1	4	0	0	0	1	1	2	1	0	1	1	0	2	2
HERMILIO VALDIZAN	0	0	1	0	0	0	0	0	0	0	0	0	2	0	1	0	0	1	1	0	0	0	0	1	0
HUACRACHUCO	0	0	0	0	0	0	0	0	1	0	0	0	0	0	0	0	0	0	0	0	2	0	0	1	0
JOSE CRESPO Y CASTILLO	15	19	23	11	8	2	3	9	4	1	7	6	2	2	3	1	3	3	7	5	2	7	7	5	0
LA MORADA	0	0	0	0	0	0	0	0	0	0	0	0	0	0	0	0	0	0	0	0	0	2	0	1	0
LUYANDO	4	7	1	2	0	2	3	2	0	0	0	0	3	1	0	0	2	2	0	3	2	2	1	1	3
MARIANO DAMASO BERAUN	6	3	3	9	4	1	3	0	0	0	0	1	0	4	0	1	1	2	3	1	2	6	0	1	0
MONZON	16	19	10	9	6	10	3	7	2	9	2	5	4	2	1	1	2	1	2	5	7	4	5	1	6
PUCAYACU	0	0	0	0	0	0	0	0	0	0	0	0	0	0	0	0	0	0	0	0	0	0	0	0	0
PUEBLO NUEVO	0	0	0	0	0	0	0	0	0	0	0	0	0	0	0	0	0	0	0	0	0	0	0	0	0
RUPA-RUPA	8	20	32	19	13	47	20	14	7	1	7	16	16	2	4	3	4	1	3	15	5	6	7	3	4
SANTA ROSA DE ALTO YANAJANCA	0	0	0	0	0	0	0	0	0	0	0	0	0	0	0	0	0	0	0	1	0	0	0	0	0
SANTO DOMINGO DE ANDA	0	0	0	0	0	0	0	0	0	0	0	0	0	0	0	0	0	0	1	0	0	0	0	0	0
SAN BUENAVENTURA	0	0	0	0	0	0	0	0	0	0	0	0	0	0	0	0	0	0	0	0	0	0	0	0	1
Total general	51	75	73	57	33	63	36	32	14	12	17	32	27	12	9	7	13	12	21	34	21	34	21	16	17

Hepatitis B según IPRESS que notifica, Red de Salud Leoncio Prado 2024*

IPRESS QUE NOTIFICAN	CONFIRMADO	PROBABLE	TOTAL GENERAL
C.S.CACHICOTO	1	0	1
C.S.MONZON	1	0	1
C.S.PARAISO (MEGOTE)	1	0	1
C.S.PUMAHUASI	1	0	1
C.S.SUPTTE SAN JORGE	1	0	1
HOSPITAL DE TINGO MARIA	5	0	5
HOSPITAL ESSALUD TINGO MARIA	1	1	2
P.S.NARANJILLO	1	1	2
P.S.RICARDO PALMA	1	0	1
P.S.SAN PABLO	1	0	1
P.S.SAN BUENAVENTURA	0	1	1
Total general	14	3	17

FUENTE : Unida de Epidemiología – RSLP- base de datos – NOTI-WEB
 (*) Hasta la SE: 01-33 (17-08-2024*)



Varicela por distrito y años Red de Salud Leoncio Prado 2016 - 2024*

DISTRITOS	Años									
	2016	2017	2018	2019	2020	2021	2022	2023	2024	
CASTILLO GRANDE	0	0	8	24	3	5	7	9	11	
CHOLON	0	0	5	1	0	0	0	0	0	
DANIEL ALOMIA ROBLES	0	8	23	4	1	1	0	0	2	
HERMILIO VALDIZAN	0	0	0	1	0	1	0	0	0	
JOSE CRESPO Y CASTILLO	1	2	0	4	1	0	0	0	2	
LA MORADA	0	0	0	1	0	0	0	0	0	
LUYANDO	11	28	34	5	0	0	4	4	11	
MARIANO DAMASO BERAUN	0	21	13	1	0	0	0	0	4	
MONZON	1	0	0	0	0	0	0	0	16	
PUCAYACU	0	0	0	0	0	0	0	0	1	
PUEBLO NUEVO	0	0	1	0	0	0	0	9	6	
RUPA-RUPA	0	50	55	23	6	1	9	0	9	
SANTO DOMINGO DE ANDA	0	0	1	0	0	0	0	1	0	
Total general	13	109	140	64	11	8	20	23	62	

Varicela según tipo de diagnóstico, Red de Salud Leoncio Prado, 2016 y 2024*

Diagnostico	Años									
	2016	2017	2018	2019	2020	2021	2022	2023	2024	
VARICELA CON OTRAS COMP	0	7	2	2	1	0	0	0	0	
VARICELA SIN COMPLICACION	13	102	138	62	10	8	20	23	62	
Total general	13	109	140	64	11	8	20	23	62	

Varicela según EE.SS que notifica y según antecedente vacunal, Red de Salud Leoncio Prado 2024*

EE.SS QUE NOTIFICAN	Nº Casos	ANTECEDENTE VACUNAL		
		SI	NO	IGNORADO
C.S.AUCAYACU	2	1	0	1
C.S.CACHICOTO	1	0	1	0
C.S.CASTILLO GRANDE	9	6	2	1
C.S.LAS PALMAS	4	2	2	0
C.S.SUPTTE SAN JORGE	3	3	0	0
HOSPITAL DE TINGO MARIA	6	1	4	1
P.S.NARANJILLO	7	3	4	0
P.S.PUCAYACU	1	0	1	0
P.S.PUEBLO NUEVO	6	6	0	0
P.S.RICARDO PALMA	1	1	0	0
P.S.SACHAVACA	13	4	2	7
P.S.SANTA ROSA DE SHAPAJILLA	2	2	0	0
P.S.ALTO HUAYHUANTE	2	2	0	0
P.S.VENENILLO	3	2	1	0
P.S.TAZO GRANDE	2	2	0	0
TOTAL	62	35	17	10



PERÚ

Ministerio de Salud

RED DE SALUD LEONCIO PRADO



Tétanos notificado por distritos según lugar de procedencia y EE.SS que notifica, Red de salud LEONCIO Prado 2022 a 2024*

DISTRITOS	LOCALIDAD	EE.SS QUE NOTIFICA	AÑOS			TOTAL ACUM.
			2022	2023	2024	
CASTILLO GRANDE	CASTILLO GRANDE	HOSPITAL DE TINGO MARIA	1	0	0	1
	Sub Total		1	0	0	1
MARIANO DAMASO BERAUN	TAMBILLO CHICO	HOSPITAL DE TINGO MARIA	1	0	0	1
	Sub Total		1	0	0	1
Total general			2	0	0	2

FUENTE : Unida de Epidemiología – RSLP- base de datos – NOTI-WEB

(*) Hasta la SE: 01-33 (17-08-2024*)



Leishmaniosis por distrito, Red de Salud Leoncio Prado años 2000 - 2024*

DISTRITOS	AÑOS																								
	2000	2001	2002	2003	2004	2005	2006	2007	2008	2009	2010	2011	2012	2013	2014	2015	2016	2017	2018	2019	2020	2021	2022	2023	2024
CASTILLO GRANDE	0	0	0	0	0	0	0	0	0	0	0	0	0	0	0	0	0	0	5	3	0	6	4	6	2
CHOLON	11	2	1	4	1	24	3	11	7	5	4	6	10	6	7	13	21	46	24	7	9	7	2	20	1
DANIEL ALOMIA ROBLES	2	3	3	7	0	7	7	7	7	12	8	10	19	15	17	6	9	9	10	4	5	18	10	9	8
HERMILIO VALDIZAN	1	1	2	1	1	5	8	8	7	6	10	7	15	9	7	4	16	6	4	1	4	7	8	5	3
HUACRACHUCO	0	0	0	0	2	6	4	2	1	0	0	0	2	2	0	2	0	0	1	0	0	0	0	0	0
JOSE CRESPO Y CASTILLO	7	7	9	4	11	16	21	1	11	5	3	8	13	21	11	10	14	16	5	6	7	13	9	3	5
LA MORADA	0	0	0	0	0	0	0	0	0	0	0	0	0	0	0	0	0	0	6	2	1	4	6	2	1
LUYANDO	2	2	1	4	1	2	6	2	10	2	7	13	6	9	11	7	16	10	8	8	4	13	7	5	3
MARIANO DAMASO BERAUN	2	14	3	4	3	2	8	8	13	5	13	10	12	12	11	4	9	9	6	8	9	10	14	10	7
MONZON	3	3	2	6	0	2	2	7	7	4	7	19	11	8	5	11	11	12	9	10	7	10	10	4	6
PUCAYACU	0	0	0	0	0	0	0	0	0	0	0	0	0	0	0	0	0	0	1	1	1	2	3	2	0
PUEBLO NUEVO	0	0	0	0	0	0	0	0	0	0	0	0	0	0	0	0	0	0	0	3	0	4	3	2	2
RUPA-RUPA	5	5	9	19	14	12	10	17	24	19	30	15	10	17	13	11	21	16	11	25	24	21	28	20	3
SAN BUENAVENTURA	5	0	0	0	0	0	0	0	0	0	0	0	0	0	0	0	0	1	0	0	0	0	0	0	0
SANTA ROSA DE ALTO YANAJANCA	0	0	0	0	0	0	0	0	0	0	0	0	0	0	0	0	0	0	3	0	0	1	1	1	0
SANTO DOMINGO DE ANDA	0	0	0	0	0	0	0	0	0	0	0	0	0	0	0	0	0	0	0	0	0	1	4	3	1
Total general	38	37	30	49	33	76	69	63	87	58	82	88	98	99	82	68	117	125	93	78	71	117	109	92	42

Leishmaniosis según IPRESS notificante, Red de Salud Leoncio Prado 2024*

IPRESS NOTIFICANTE	TIPO DE DIAGNOSTICO		Total general
	LEISHMANIASIS CUTANEA	LEISHMANIASIS MUCOCUTANEA	
C.S.AUCAYACU	1	1	2
C.S.CACHICOTO	4		4
C.S.CASTILLO GRANDE	2		2
C.S.LAS PALMAS	4		4
C.S.MONZON	3		3
C.S.PALO ACERO	1		1
C.S.PUMAHUASI	1		1
C.S.SUPTTE SAN JORGE	8	1	9
HOSPITAL DE TINGO MARIA	1		1
P.S. PENDENCIA	3		3
P.S.ALTO SAN JUAN DE TULUMAYO	1		1
P.S.ANDA	1		1
P.S.CRISNEJAS	1		1
P.S.LA MORADA	1		1
P.S.PUEBLO NUEVO	2		2
P.S.PUENTE PEREZ	2		2
P.S.SACHAVACA	1		1
P.S.SAN ISIDRO	1		1
P.S.SAN PABLO	1		1
P.S.ALTO HUAYHUANTE	1		1
Total general	40	2	42

FUENTE : Unida de Epidemiología – RSLP- base de datos – NOTI-WEB

(*) Hasta la SE: 01-33 (17-08-2024*)



Loxocelismo por distritos de la Red de Salud Leoncio Prado, Años 2000 a 2024*

Distritos	Años															
	2009	2010	2011	2012	2013	2014	2015	2016	2017	2018	2019	2020	2021	2022	2023	2024
CASTILLO GRANDE	0	0	0	0	0	0	0	0	0	2	0	1	0	2	2	1
CHOLON	0	0	0	2	2	0	2	2	1	0	0	0	0	0	0	0
DANIEL ALOMIA ROBLES	0	0	0	8	3	1	0	1	2	0	0	0	0	0	0	0
HERMILIO VALDIZAN	0	0	0	4	1	2	1	1	2	0	0	0	1	0	0	0
HUACRACHUCO	0	0	0	0	0	0	0	0	0	0	0	0	1	0	0	0
JOSE CRESPO Y CASTILLO	1	1	2	2	19	4	3	6	3	3	3	3	3	1	5	6
LA MORADA	0	0	0	0	0	0	0	0	0	3	0	0	0	0	0	0
LUYANDO	0	0	1	3	6	5	0	1	5	2	3	0	2	1	2	0
MARIANO DAMASO BERAUN	0	0	0	2	5	6	1	0	4	0	0	0	9	0	1	0
MONZON	0	0	0	17	10	2	4	2	5	2	2	0	2	1	0	0
PUCAYACU	0	0	0	0	0	0	0	0	0	0	1	0	0	0	0	0
PUEBLO NUEVO	0	0	0	0	0	0	0	0	0	0	0	0	0	1	0	0
RUPA-RUPA	0	0	2	11	24	25	6	5	16	6	11	2	4	4	1	4
SANTA ROSA DE ALTO YANA	0	0	0	0	0	0	0	0	0	0	1	0	1	0	0	0
SANTO DOMINGO DE ANDA	0	0	0	0	0	0	0	0	0	0	0	0	3	0	0	2
Total general	1	1	5	49	70	45	17	18	38	18	21	6	26	10	12	13

Loxocelismo según IPRESS notificante, Red de Salud Leoncio Prado 2024*

DISTRITOS	IPRESS QUE NOTIFICAN	CASOS
CASTILLO GRANDE	C.S.CASTILLO GRANDE	1
JOSE CRESPO Y CASTILLO	C.S.AUCAYACU	6
RUPA-RUPA	C.S.SUPTE SAN JORGE	3
	P.S.VENENILLO	1
SANTO DOMINGO DE ANDA	C.S.AUCAYACU	2
Total general		13

FUENTE : Unida de Epidemiología – RSLP- base de datos – NOTI-WEB
 (*) Hasta la SE: 01-33 (17-08-2024*)



Ofidismo por distritos de la Red de Salud Leoncio Prado, Años 2000 a 2024*

DISTRITOS	AÑOS																								
	2000	2001	2002	2003	2004	2005	2006	2007	2008	2009	2010	2011	2012	2013	2014	2015	2016	2017	2018	2019	2020	2021	2022	2023	2024
CASTILLO GRANDE	0	0	0	0	0	0	0	0	0	0	0	0	0	0	0	0	0	0	6	6	2	2	0	4	0
CHOLON	4	4	9	4	7	4	7	3	15	23	8	11	8	8	3	14	11	13	4	4	4	0	0	1	2
DANIEL ALOMIA ROBLES	5	7	8	7	6	3	5	8	7	2	8	9	10	6	7	8	3	4	5	8	5	0	5	6	10
HERMILIO VALDIZAN	3	2	1	0	0	3	2	1	4	0	1	2	4	2	1	2	4	1	1	2	2	0	0	1	3
HUACRACHUCO	0	0	0	0	1	0	0	0	0	0	0	0	0	0	0	0	0	0	0	0	0	0	0	0	0
JOSE CRESPO Y CASTILLO	3	26	38	24	27	37	28	22	30	24	9	23	14	18	13	24	30	6	8	7	7	9	3	7	8
LA MORADA	0	0	0	0	0	0	0	0	0	0	0	0	0	0	0	0	0	4	2	1	0	1	5	0	
LUYANDO	7	7	5	9	13	14	14	7	8	0	2	6	8	5	12	6	10	6	4	7	5	9	3	7	1
MARIANO DAMASO BERAUN	1	6	8	13	8	7	7	3	8	3	9	4	7	11	4	4	6	4	7	3	2	6	5	4	2
MONZON	21	12	3	11	17	18	16	14	23	11	11	8	22	12	8	14	18	18	14	10	6	5	8	5	2
PUCAYACU	0	0	0	0	0	0	0	0	0	0	0	0	0	0	0	0	0	0	2	0	0	0	1	0	4
PUEBLO NUEVO	0	0	0	0	0	0	0	0	0	0	0	0	0	0	0	0	0	0	2	0	0	4	5	2	5
RUPA-RUPA	15	21	8	26	16	19	25	12	11	4	22	10	10	7	4	12	19	12	9	10	4	9	12	4	
SANTA ROSA DE ALTO YANA	0	0	0	0	0	0	0	0	0	0	0	0	0	0	0	0	0	0	2	1	2	5	2	1	0
SANTO DOMINGO DE ANDA	0	0	0	0	0	0	0	0	0	0	0	0	0	0	0	0	0	0	1	0	0	0	1	1	1
Total general	59	85	80	94	95	105	104	70	106	67	70	73	83	72	55	76	94	71	72	59	46	44	43	56	42

Ofidismo según IPRESS notificante, Red de Salud Leoncio Prado 2024*

DISTRITOS	IPRESS QUE NOTIFICAN	CASOS
CHOLON	C.S.PARAISO (MEGOTE)	1
	HOSPITAL DE TINGO MARIA	1
DANIEL ALOMIA ROBLES	HOSPITAL DE TINGO MARIA	10
HERMILIO VALDIZAN	HOSPITAL DE TINGO MARIA	3
JOSE CRESPO Y CASTILLO	C.S.AUCAYACU	8
LUYANDO	HOSPITAL DE TINGO MARIA	1
MARIANO DAMASO BERAUN	HOSPITAL DE TINGO MARIA	2
MONZON	HOSPITAL DE TINGO MARIA	2
PUCAYACU	C.S.AUCAYACU	2
	P.S. CONSUELO	2
PUEBLO NUEVO	HOSPITAL DE TINGO MARIA	3
	P.S.PUEBLO NUEVO	2
RUPA-RUPA	HOSPITAL DE TINGO MARIA	4
SANTO DOMINGO DE ANDA	HOSPITAL DE TINGO MARIA	1
Total general		42

FUENTE : Unida de Epidemiología – RSLP- base de datos – NOTI-WEB
 (*) Hasta la SE: 01-33(17-08-2024*)



Ministerio de Salud

RED DE SALUD LEONCIO PRADO



Casos Leptospirosis reportados según distritos, Red Salud Leoncio Prado, 2003-2024*

Distritos	Años																					
	2003	2004	2005	2006	2007	2008	2009	2010	2011	2012	2013	2014	2015	2016	2017	2018	2019	2020	2021	2022	2023	2024
CASTILLO GRANDE	0	0	0	0	0	0	0	0	0	0	0	0	0	0	0	3	10	3	0	12	38	11
CHOLON	0	1	0	0	0	1	0	0	0	0	0	0	0	0	0	6	0	0	0	0	0	0
DANIEL ALOMIA ROBLES	1	4	1	2	1	0	0	0	0	0	0	0	0	1	2	0	0	1	1	3	0	1
HERMILIO VALDIZAN	0	0	0	1	0	1	0	0	0	0	0	0	0	0	1	0	0	0	0	0	2	2
JOSE CRESPO Y CASTILLO	2	4	2	0	1	0	1	1	1	0	0	0	0	2	9	0	0	0	0	2	2	3
LA MORADA	0	0	0	0	0	0	0	0	0	0	0	0	0	0	0	1	1	0	0	0	0	0
LUYANDO	1	0	2	0	1	0	0	1	0	0	0	0	0	0	12	4	10	2	1	11	6	7
MARIANO DAMASO BERAUN	3	1	2	2	6	2	1	0	0	0	1	1	0	0	6	0	2	0	0	3	3	0
MONZON	1	1	1	0	1	1	1	1	0	0	1	0	0	2	4	2	2	0	1	9	4	9
PUEBLO NUEVO	0	0	0	0	0	0	0	0	0	0	0	0	0	0	0	0	0	1	0	1	1	0
PUCAYACU	0	0	0	0	0	0	0	0	0	0	0	0	0	0	0	0	0	0	0	1	0	0
RUPA-RUPA	1	11	27	18	10	6	13	3	5	0	0	1	1	8	48	10	56	10	5	43	14	12
SANTA ROSA DE ALTO YANAJANC	0	0	0	0	0	0	0	0	0	0	0	0	0	0	0	0	0	0	0	0	0	0
SANTO DOMINGO DE ANDA	0	0	0	0	0	0	0	0	0	0	0	0	0	0	0	0	0	0	0	0	0	1
Total general	9	22	35	23	20	11	16	6	6	0	2	2	1	13	82	26	81	17	7	85	70	46

Leptospirosis por IPRESS, Red de Salud Leoncio Prado 2024*

EE.SS QUE NOTIFICA	CONFIRMADO	PROBABLE	TOTAL
CASTILLO GRANDE	5	6	11
DANIEL ALOMIA ROBLES	0	1	1
HERMILIO VALDIZAN	2		2
JOSE CRESPO Y CASTILLO	1	2	3
LUYANDO	4	3	7
MONZON	1	8	9
RUPA-RUPA	2	10	12
SANTO DOMINGO DE ANDA	0	1	1
Total general	15	31	46

FUENTE : Unida de Epidemiología – RSLP- base de datos – NOTI-WEB
 (*) Hasta la SE: 01-33 (17-08-2024*)



PERÚ

Ministerio
de SaludRED DE SALUD
LEONCIO PRADO**RABIA ANIMAL CONFIRMADO, RED DE SALUD LEONCIO PRADO 2016 - 2024***

2016	Camote-Cachicoto	Monzon	12/02/2016	6
	Tucan-Buenos Aires	Luyando	2/04/2016	13
	Juan S.Atahualpa-Rio Santa	Mariano Damaso Beraun	2/04/2016	13
	Apiza	Daniel Alomias Robles	14/04/2016	15
	Bajo Chombote-Mercedes	Jose Crespo y Castillo	9/05/2016	19
	Tambillo Chico	Mariano Damaso Beraun	25/05/2016	21
	Carachama - Nva Esperanza	Codo del Pozuzo	24/08/2016	34
	Buenos Aires - Yurimaguas	Rupa Rupa	26/08/2016	34
	Puerto Angel - Pueblo Nuevo	Jose Crespo y Castillo	8/09/2016	36
	Santa Rosa de Quesada	Mariano Damaso Beraun	14/09/2016	37
	Santa Lucia de Tulumayo	Jose Crespo y Castillo	24/09/2016	38
	Santa Ana	Mariano Damaso Beraun	25/09/2016	39
	2017	Pendencia	Daniel alomias Robles	7/02/2017
San Juan Pampa		Mariano Damaso Beraun	21/03/2017	12
Apiza		Daniel alomias Robles	26/03/2017	13
Tucuman (buenos Aires)		Luyando	5/05/2017	18
Santa Carmen		Mariano Damaso Beraun	23/05/2017	21
Santa Lucia de Tulumayo		Pueblo Nuevo	25/05/2017	21
Bajo azul (pavayacu)		La Morada	24/06/2018	25
2018	NO SE REPORTARON CASOS			
2019	La Primavera	Jose Crespo y Castillo	7/01/2019	2
	La Victoria	Daniel alomias Robles	14/10/2019	42
2020	Diego Ferrer -Las Vegas	Daniel alomias Robles	26/02/2020	9
2021	NO SE REPORTARON CASOS			
2022	Puerto Alegre	Hermilio Valdizan	9/08/2022	32
2023	Mariano Damaso Beraun	Chincamayo	8/06/2023	23
2024	NO SE PRESENTARON CASOS			

FUENTE : Unida de Epidemiologia – RSLP- base de datos – NOTI-WEB

(*) Hasta la SE: 01-33 (17-08-2024*)



Casos de VIH/ SIDA por Distritos y años, Red de salud Leoncio Prado 2004 – 2024*

Distritos	Años																				
	2004	2005	2006	2007	2008	2009	2010	2011	2012	2013	2014	2015	2016	2017	2018	2019	2020	2021	2022	2023	2024
CASTILLO GRANDE	0	0	0	0	0	0	0	0	0	0	0	0	0	2	5	1	5	1	3	1	3
CHOLON	0	0	0	0	0	0	0	0	0	1	0	3	0	0	1	1	0	0	0	0	0
DANIEL ALOMIA ROBLES	0	0	0	0	0	0	0	0	0	0	2	1	0	0	0	0	0	0	2	0	0
HERMILIO VALDIZAN	0	0	0	0	0	0	0	0	0	0	0	0	1	0	0	0	0	0	1	0	1
HUACRACHUCO	0	0	0	0	0	0	0	0	0	0	0	0	0	0	0	0	1	0	0	0	0
JOSE CRESPO Y CASTILLO	3	3	2	9	5	0	2	4	3	5	5	14	11	6	10	4	3	3	4	5	3
LA MORADA	0	0	0	0	0	0	0	0	0	0	0	0	0	0	0	1	0	0	1	0	1
LUYANDO	0	0	0	0	0	0	0	0	0	2	3	2	0	2	1	0	2	1	0	3	0
MARIANO DAMASO BERAUN	1	2	0	1	0	1	0	0	0	0	0	0	2	0	0	1	1	2	1	2	2
MONZON	2	1	0	1	1	0	0	0	0	2	0	2	1	0	0	1	0	1	0	0	1
PUEBLO NUEVO	0	0	0	0	0	0	0	0	0	0	0	0	0	0	1	0	0	0	0	0	0
RUPA-RUPA	5	7	2	9	6	12	4	10	8	17	11	20	6	27	19	25	6	5	5	22	15
SANTA ROSA DE ALTO YANAJANCA	0	0	0	0	0	0	0	0	0	0	0	0	0	0	0	0	1	0	0	0	2
Total general	11	13	4	20	12	13	6	14	11	27	21	42	21	37	37	34	19	13	17	33	28

Tasa TMI - estado serológico final. Provincia de LEONCIO PRADO

Año de nacimiento	Estado serológico final				Total General	Tasa TMI (%)
	Infectado	No infectado	Indeterminado	En blanco		
Total	0	0	0	0	0	0

GESTANTE CON VIH RSLP SE 01 HASTA 33*-2024

Distrito	Localidad	N.ºcasos
Jose Crespo Y castillo	Aucayacu	1
La Morada	La Morada	1
Total		2

Número de casos de casos notificados de niños expuestos al VIH, por distritos. Provincia de LEONCIO PRADO, 2014 - 2024

Nombre	2014	2015	2016	2017	2018	2019	2020	2021	2022	2023	2024	Total
RUPA-RUPA	0	1	0	0	0	0	0	0	0	0	1	2

FUENTE : Unida de Epidemiología – RSLP- base de datos – NOTI-WEB
 (*) Hasta la SE: 01-33 (17-08-2024*)



Casos de Sífilis según diagnóstico por años, Red de salud Leoncio Prado 2016 – 2019 y 2024*

DIAGNOSTICOS	2000	2001	2002	2003	2004	2005	2006	2007	2008	2009	2010	2011	2012	2013	2014	2016	2017	2018	2019	2020	2021	2022	2023	2024
INFECCIONES GONOCOCICA	0	0	0	0	0	0	0	0	0	0	0	0	0	0	0	18	10	15	5	0	0	0	0	0
SIFILIS CONGENITA	43	17	13	12	1	9	12	9	5	6	1	2	0	1	3	1	0	0	1	0	0	0	0	0
SIFILIS MATERNA	0	0	0	0	0	0	0	0	0	0	0	0	0	0	0	25	30	9	19	10	14	24	27	19
SIFILIS NO ESPECIFICADA	0	0	0	0	0	0	0	0	0	0	0	0	0	0	0	63	31	48	44	15	8	21	44	30
Total general	43	17	13	12	1	9	12	9	5	6	1	2	0	1	3	107	71	72	69	25	22	45	71	49

Casos de Sífilis Pob. general según tipo de diagnóstico por distritos, Red de salud Leoncio Prado 2000- 2024*

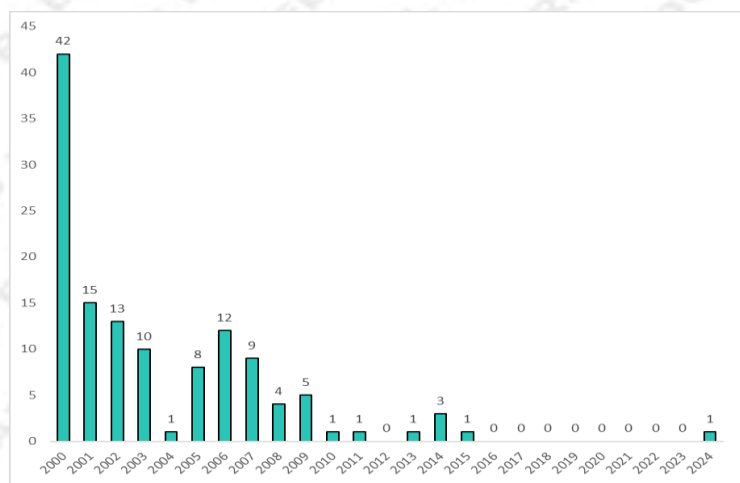
DISTRITOS	Años																								
	2000	2001	2002	2003	2004	2005	2006	2007	2008	2009	2010	2011	2012	2013	2014	2015	2016	2017	2018	2019	2020	2021	2022	2023	2024
CASTILLO GRANDE	0	0	0	0	0	0	0	0	0	0	0	0	0	0	0	0	0	0	13	9	5	5	6	6	7
CHOLON	0	0	0	2	0	0	1	0	0	0	0	0	0	0	0	0	2	3	1	0	1	0	1	1	2
DANIEL ALOMIA ROBLES	0	0	0	0	0	0	0	0	1	0	0	0	0	0	0	0	1	3	5	3	2	7	1	4	2
HERMILO VALDIZAN	0	0	0	0	0	0	1	0	0	0	0	0	0	0	0	0	1	0	0	0	0	1	1	1	2
HUACRACHUCO	3	1	0	0	0	0	0	0	0	0	0	0	0	0	0	0	0	0	0	0	0	0	1	0	1
JOSE CRESPO Y CASTILLO	7	2	0	1	1	5	3	3	2	3	0	1	0	1	0	0	24	9	9	10	4	9	6	14	6
LUYANDO	2	0	2	0	0	1	0	0	0	2	0	0	0	0	0	0	6	4	3	7	0	4	3	6	3
LA MORADA	0	0	0	0	0	0	0	0	0	0	0	0	0	0	0	0	0	0	0	0	0	0	1	1	1
MARIANO DAMASO BERAUN	3	2	2	3	0	1	2	1	0	0	1	0	0	0	1	0	3	3	6	4	1	3	3	5	1
MONZON	5	2	1	0	0	0	0	0	0	0	0	0	0	0	0	0	1	2	4	5	0	0	1	3	1
PUEBLO NUEVO	0	0	0	0	0	0	0	0	0	0	0	0	0	0	0	0	0	0	0	0	0	0	0	0	1
PUCAYACU	0	0	0	0	0	0	0	0	0	0	0	0	0	0	0	0	0	0	0	0	0	0	0	0	3
RUPA-RUPA	23	10	8	6	0	2	5	5	2	1	0	1	0	0	2	0	69	47	31	27	12	12	21	30	17
SANTA ROSA DE ALTO YANAJANCA	0	0	0	0	0	0	0	0	0	0	0	0	0	0	0	0	0	0	0	4	0	0	0	0	0
SANTO DOMINGO DE ANDA	0	0	0	0	0	0	0	0	0	0	0	0	0	0	0	0	0	0	0	0	0	1	0	0	2
Total general	43	17	13	12	1	9	12	9	5	6	1	2	0	1	3	0	107	71	72	69	25	42	45	71	49

FUENTE : Unida de Epidemiología – RSLP- base de datos – NOTI-WEB

(*) Hasta la SE: 01-33(17-08-2024*)



Tendencia de Sífilis Congénita, Red de salud Leoncio Prado 2000 - 2024*



Casos de Sífilis Congénita, por distritos Red de Salud Leoncio Prado 2000-2024*

DISTRITOS	2000	2001	2002	2003	2004	2005	2006	2007	2008	2009	2010	2011	2012	2013	2014	2015	2016	2017	2018	2019	2020	2021	2022	2023	2024
CHOLON	0	0	0	3	0	0	1	0	0	0	0	0	0	0	0	0	0	0	0	0	0	0	0	0	0
DANIEL ALOMIA ROBLES	0	0	0	1	0	0	0	0	1	0	0	0	0	0	0	0	0	0	0	0	0	0	0	0	0
HERMILIO VALDIZAN	0	0	0	0	0	0	1	0	0	0	0	0	0	0	0	0	0	0	0	0	0	0	0	0	0
HUACRACHUCO	3	1	0	0	0	0	0	0	0	0	0	0	0	0	0	0	0	0	0	0	0	0	0	0	0
JOSE CRESPO Y CASTILLO	7	1	0	1	1	5	3	3	1	2	0	0	0	1	0	0	1	0	0	0	0	0	0	0	0
LUYANDO	2	0	2	0	0	1	0	0	0	2	0	0	0	0	0	0	0	0	0	0	0	0	0	0	0
MARIANO DAMASO BERAUN	3	2	2	3	0	1	2	1	0	0	0	0	0	0	1	0	0	0	0	0	0	0	0	0	0
MONZON	5	2	1	2	0	0	0	0	0	0	1	0	0	0	0	0	0	0	0	0	0	0	0	0	0
RUPA-RUPA	22	9	8	0	0	1	5	5	2	1	0	1	0	0	2	1	0	0	0	0	0	0	0	0	1
Total general	42	15	13	10	1	8	12	9	4	5	1	1	0	1	3	1	1	0	0	0	0	0	0	0	1

Casos de Sífilis Materna por distritos, Red de salud Leoncio Prado años 2016 y 2024*

DISTRITOS	AÑOS									
	2016	2017	2018	2019	2020	2021	2022	2023	2024	
CASTILLO GRANDE	0	0	1	4	1	1	2	2	2	
CHOLON	0	3	1	0	0	0	1	1	1	
DANIEL ALOMIA ROBLES	1	2	0	0	0	6	0	1	1	
HERMILIO VALDIZAN	1	0	0	0	0	1	1	0	0	
HUACRACHUCO	0	0	0	0	0	0	1	0	1	
JOSE CRESPO Y CASTILLO	4	6	1	3	3	5	3	5	3	
LUYANDO	6	3	2	1	0	3	2	5	0	
LA MORADA	0	0	0	0	0	0	1	1	0	
MARIANO DAMASO BERAUN	1	1	2	1	1	2	2	1	0	
MONZON	1	2	0	2	0	0	0	2	0	
PUCAYACU	0	0	0	0	0	0	0	0	2	
PUEBLO NUEVO	0	0	0	0	0	0	0	0	1	
RUPA-RUPA	11	11	2	7	6	5	11	9	8	
SANTO DOMINGO DE ANDA	0	0	0	0	0	1	0	0	0	
Total general	25	28	9	18	11	24	24	27	19	

FUENTE : Unida de Epidemiología – RSLP- base de datos – NOTI-WEB
(*) Hasta la SE: 01-33 (17-08-2024*)



Sistema de Vigilancia Epidemiológica de Tuberculosis de la provincia de Leoncio Prado 2024*

Distribución de casos según tiempo

En el **año 2024**, Se han notificado **117** casos de tuberculosis, el **88.9%** como casos nuevos (nunca tratados). El promedio de casos nuevos por mes fue de 14.63. El **86.3%** de los casos tuvieron localización Pulmonar..

Figura 1: Distribución de casos de tuberculosis, por Meses.

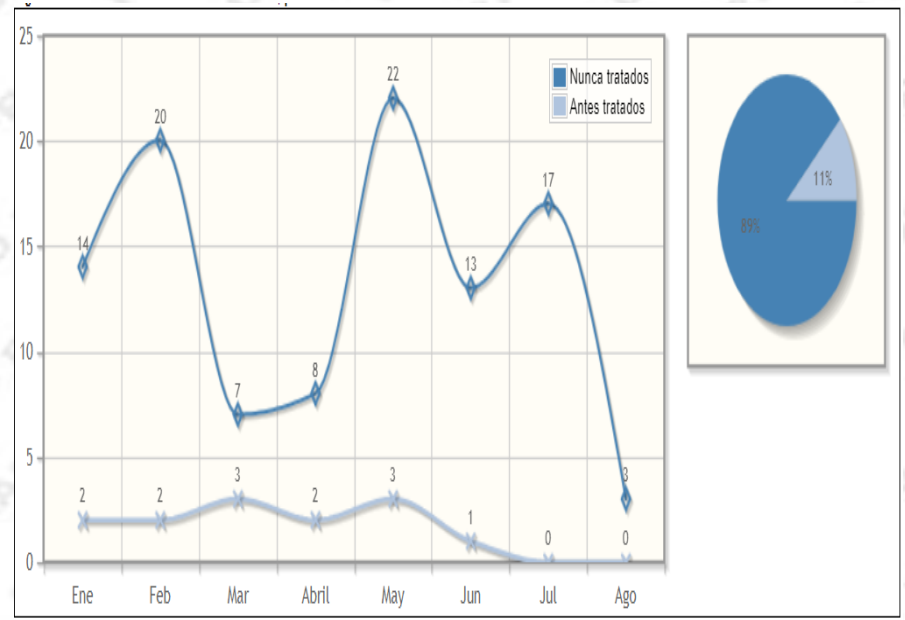
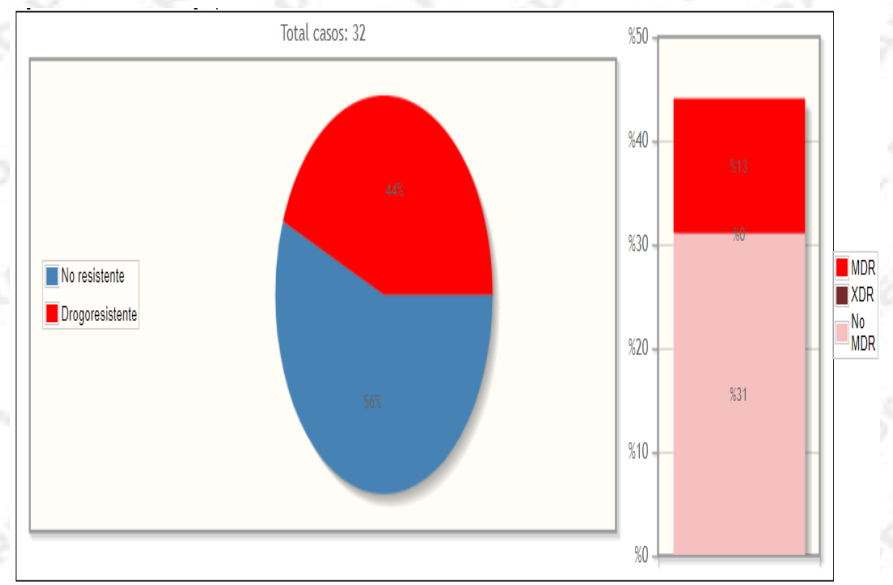


Figura 2: Casos de tuberculosis según perfil de resistencia



FUENTE : Unida de Epidemiología – RSLP- base de datos – NOTI-WEB
 (*) Hasta la SE: 01-33 (17-08-2024*)



Figura 3: Distribución según edad y sexo:

Figura 3: Casos nuevos de tuberculosis, según grupo de edad

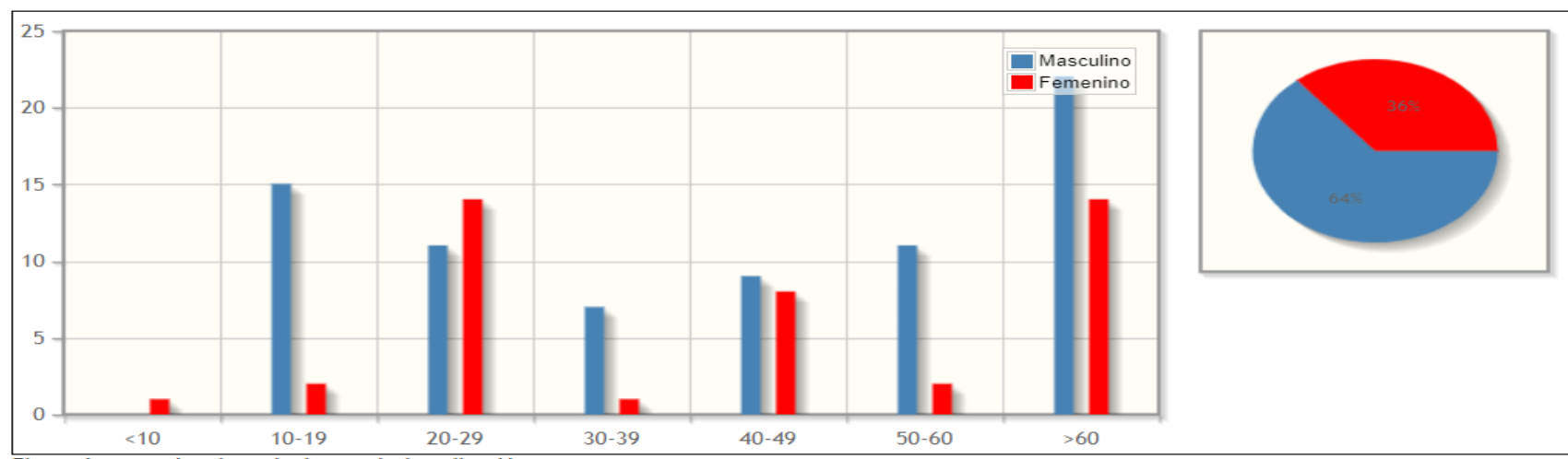


Figura 4: casos de tuberculosis, según Localización.

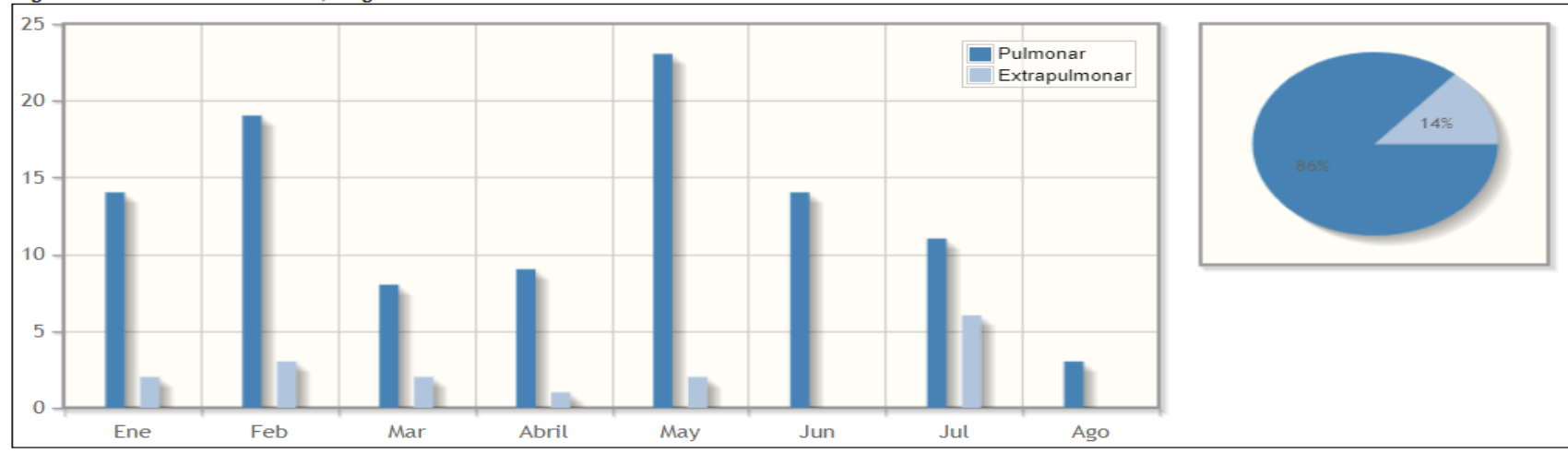
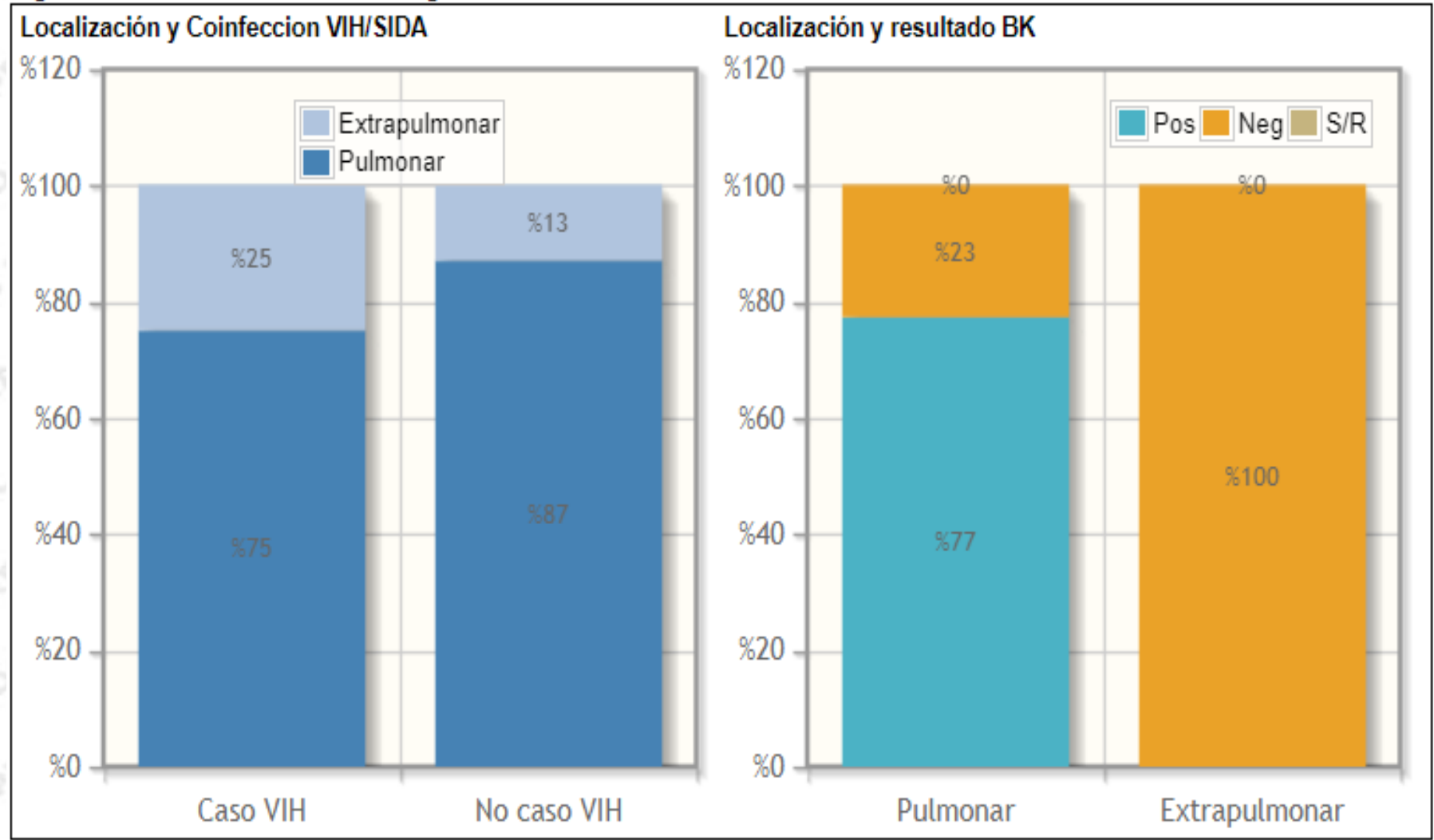




Figura 5: casos de tuberculosis, según Localización



FUENTE : Unida de Epidemiología – RSLP- base de datos – NOTI-WEB
 (*) Hasta la SE: 01-33 (17-08-2024*)



Situación epidemiológica de la Tuberculosis registrados en Red Salud Leoncio Prado, años 2013 – 2024*

Casos Tuberculosis registrados por Microrredes, Red Salud Leoncio Prado años 2013 – 2024*

CASO DE TB SEGÚN MICRORREDES NOTIFICADAS	AÑOS												Total general
	2013	2014	2015	2016	2017	2018	2019	2020	2021	2022	2023	2024	
CASTILLO GRANDE	14	15	18	21	47	23	33	19	19	23	31	15	278
CHOLON	3	2	2	1	3	0	0	0	2	0	2	0	15
DANIEL ALOMIA ROBLES	4	10	7	5	1	3	2	2	4	2	5	0	45
HERMILIO VALDIZAN	4	1	2	2	0	0	2	2	3	2	3	0	21
HUACRACHUCO	0	1	3	1	0	0	1	2	0	0	0	1	9
JOSE CRESPO Y CASTILLO	11	20	16	32	20	34	26	10	18	20	23	5	235
LA MORADA	0	2	0	3	0	1	2	1	1	4	0	1	15
LUYANDO	14	5	11	7	8	5	5	5	8	2	5	5	80
MARIANO DAMASO BERAUN	21	12	10	12	11	4	5	12	4	5	8	9	113
MONZON	9	5	11	5	8	8	10	3	5	9	7	4	84
HOSPITAL TINGO MARIA y ESSALUD	96	97	69	71	46	25	15	19	29	29	80	55	631
PUCAYACU	1	1	1	2		4	5	2	2	2	2	1	23
PUEBLO NUEVO	1	4	4	1	1	3	2	2	2	7	4	0	31
RUPA RUPA	15	13	15	6	11	50	52	43	53	59	66	25	408
SAN BUENAVENTURA	0	0	0	1	0	0	0	0	0	0	0	0	1
SANTA ROSA DE ALTO YANAJANCA	3	0	0	0	0	1	0	0	1	0	1	0	6
SANTO DOMINGO DE ANDA	1	0	2	3	2	2	1	2	0	2	3	2	20
Total general	197	188	171	173	158	163	161	124	151	166	240	123	2015
TIA x100,000 hab.	94.0	82.4	82.3	88.4	99.3	114.2	79.7	70.1	83.4	118.2	131.6	66.6	

FUENTE : Unida de Epidemiología – RSLP- base de datos – NOTI-WEB

(*) Hasta la SE: 01-33 (17-08-2024*)



Tuberculosis según tipo de evento notificado, Red Salud Leoncio Prado, por años 2013 – 2024*

TIPO DE EVENTO NOTIFICADO	AÑOS												Total general
	2013	2014	2015	2016	2017	2018	2019	2020	2021	2022	2023	2024	
Caso de TB pulmonar con confirmacion bacteri	145	134	124	136	126	124	105	89	110	119	147	75	1434
Caso de TB pulmonar sin confirmacion bacteri	11	20	12	14	4	18	25	8	8	14	46	20	200
Caso de TB meningea en menores de 5 años	1	0	1	0	0	0	0	0	0	0	0	0	2
Caso de TB extrapulmonar	27	21	12	13	18	11	15	14	19	16	27	12	205
Caso de TB en trabajadores de Salud	0	0	0	0	0	0	5	3	2	0	1	4	15
Caso de TB resistente de Rifampicina (TB RR)	0	0	0	0	0	0	0	0	1	1	1	1	4
Fallecido con TB	0	0	0	0	0	0	0	1	0	0	0	0	1
caso de TB Multidrogo resistente (TB MDR)	8	6	8	1	3	2	3	3	4	5	7	3	53
Caso de TB monorresistente	4	5	11	7	7	4	8	5	5	7	6	6	75
Caso de TB poliresistente	1	0	0	0	0	0	0	0	0	0	0	0	1
Caso de TB Extensamente Resistente (TB XDR)	0	1	0	0	0	0	0	0	0	1	0	0	2
Caso de TB abandono recuperado	0	1	2	2	0	3	0	0	1	1	1	2	13
Caso de TB recaida	0	0	1	0	0	1	0	1	1	2	4	0	10
Total general	197	188	171	173	158	163	161	124	151	166	240	123	2015



PERÚ

Ministerio
de SaludRED DE SALUD
LEONCIO PRADO

Tuberculosis según localización anatómica, Red Salud Leoncio Prado, por años 2013 – 2024*

LOCALIZACION ANATOMICA DE TB	AÑOS												Total general
	2013	2014	2015	2016	2017	2018	2019	2020	2021	2022	2023	2024	
Ganglionar	1	1	1	2	4	2	4	0	0	0	0	1	16
Gastrointestinal	0	0	0	1	1	0	1	0	0	1	2	1	7
Genitourinaria	1	0	0	0	0	0	1	0	0	0	0	1	3
Meningea	1	2	1	0	0	0	1	1	4	1	7	1	19
Miliar	1	0	1	1	0	2	1	1	2	3	1	2	15
Osea	1	0	0	0	2	0	1	0	1	0	1	0	6
Otro (Sitema Nervioso)	5	1	1	3	2	1	1	1	1	4	2	2	24
Pleural	18	17	11	6	10	6	6	12	12	7	14	9	128
Pulmonar	168	167	156	160	139	152	145	109	131	150	213	106	1796
Renal	1	0	0	0	0	0	0	0	0	0	0	0	1
Total general	197	188	171	173	158	163	161	124	151	166	240	123	2015

Casos Tuberculosis según criterio de diagnostico, Red Salud Leoncio Prado, por años 2013 – 2024*

CRITERIO DE DIAGNOSTICO DE TB	AÑOS												Total general
	2013	2014	2015	2016	2017	2018	2019	2020	2021	2022	2023	2024	
Bacteriologico	158	150	147	147	127	130	122	99	124	133	163	85	1585
Clinico	2	2	2	1	1	4	3	4	0	3	9	10	41
Clinico Epidemiologico	21	9	4	6	4	3	10	0	0	2	17	1	77
Epidemiologico	0		0	0	0	0	1	0	0	0	0	0	1
histopatologico	3	2	3	1	8	4	11	5	8	0	0	3	48
Otros (TES ADA, TAM, RM)	2	11	5	6	6	3	6	5	6	11	14	3	78
Radiologico	11	14	10	12	12	19	8	11	13	17	37	21	185
Total general	197	188	171	173	158	163	161	124	151	166	240	123	2015



Ministerio de Salud

RED DE SALUD LEONCIO PRADO



Tuberculosis según Comorbilidad y condición de riesgo, Red Salud Leoncio Prado, por años 2013 – 2024*

COMORBILIDAD Y CONDICION DE RIESGO	AÑOS												Total general
	2013	2014	2015	2016	2017	2018	2019	2020	2021	2022	2023	2024	
Resultado VIH positivo	2	3	3	4	3	3	2	4	5	3	12	4	48
Gestante/ Puerpera	1	2	0	0	2	0	1	1	0	0	0	0	7
Diabetes	9	9	8	17	6	13	9	4	14	22	25	7	143
Cancer	1	1	1	0	2	0	0	0	1	1	3	0	10
Asma	1	2	0	0	1	0	0	0	0	0	0	0	4
Corticoide	1	0	0	0	0	0	0	0	0	0	0	0	1
Antecedente de hospitalizacion	2	1	1	1	3	0	0	0	0	0	0	0	8
Alcohol	3	5	14	14	16	11	7	1	2	3	2	0	78
Drogas	1	4	7	3	6	1	1	2	3	1	2	0	31
Preso	2	3	3	1	4	4	1	2	3	8	9	0	40
Delincuencia	0	0	1	1	2	0	0	0	0	1	2	0	7
Trajador de Salud	0	0	0	0	0	0	5	2	2	0	1	4	14
Total general	23	30	38	41	45	32	26	16	30	39	56	15	391

Tuberculosis según esquema de tratamiento, Red Salud Leoncio Prado, por años 2013 – 2024*

ESQUEMA DE TRATAMIENTO	AÑOS												Total general
	2013	2014	2015	2016	2017	2018	2019	2020	2021	2022	2023	2024	
Empirico	6	6	16	8	8	7	8	6	6	7	9	2	89
Esquema I (para TB sensible)	182	155	148	163	143	150	151	116	139	145	226	114	1832
Estandarizado	2	19	4	2	1	2	1	1	3	8	2	1	46
Individualizado	7	5	3	0	5	4	1	1	3	6	3	3	41
Tratamiento no iniciado	0	3	0	0	1	0	0	0	0	0	0	0	4
Individualizado 5to grupo	0	0	0	0	0	0	0	0	0	0	0	3	3
Total general	197	188	171	173	158	163	161	124	151	166	240	123	2015

FUENTE : Unida de Epidemiología – RSLP- base de datos – NOTI-WEB
 (*) Hasta la SE: 01-33 (17-08-2024*)



Tuberculosis según condición de egreso, Red Salud Leoncio Prado, por años 2013 – 2024*

CONDICION DE EGRESO	AÑOS												Total general
	2013	2014	2015	2016	2017	2018	2019	2020	2021	2022	2023	2024	
Abandono	11	7	9	8	3	5	9	8	5	11	7	0	83
Cambio por perfil de sensibilidad	0	6	4	5	4	5	7	2	5	15	16	6	75
Curado	173	150	140	140	117	104	93	83	104	89	115	6	1314
En tratamiento	4	5	6	3	2	3	1	4	8	8	28	103	175
Fallecido	6	16	9	13	9	7	4	4	8	8	25	8	117
Fracaso	0	1	0	0	0	0	0	2	3	4	1	0	11
Mala calificacion diagnostica	0	0	1	1	1	0	0	0	1	0	2	0	6
No evaluado (trasferencia sin confirmar)	3	1	0	1	0	3	0	0	0	3	7	0	18
Pendiente inicio de esquema tratamiento completo	0	1	1	0	1	0	0	0	0	0	0	0	3
Total general	197	188	171	173	158	163	161	124	151	166	240	123	2015

La vigilancia de tuberculosis se viene realizando desde el año 2013, como Red de Salud Leoncio Prado para es e año se notifico 197 casos de las cuales 6 fallecidos, para el año 2016 se reduce los casos a 173 notificados y con 13 fallecidos, mientras que para el periodo 2023 se reporta 240 casos y cerrando con 25 fallecido con una tasa de letalidad de 10.4 % y a la SE 33-2024 se notifico 8 Muertes asociados a Tuberculosis con una tasa de letalidad de 6.5%



Intoxicación por plaguicidas por distritos, Red Leoncio Prado años 2016-2024*

Distritos	AÑOS											
	2014	2015	2016	2017	2018	2019	2020	2021	2022	2023	2024	
CASTILLO GRANDE	0	0	0	0	2	1	1	1	3	2	0	
CHOLON	0	3	4	3	0	0	0	1	0	2	2	
DANIEL ALOMIA ROBLES	0	2	1	4	1	1	1	1	0	1	0	
HERMILIO VALDIZAN	0	0	1	1	0	0	0	0	1	1	1	
HUACRACHUCO	0	0	0	1	0	4	0	0	0	1	0	
JOSE CRESPO Y CASTILLO	7	4	4	2	1	15	5	1	2	3	9	
LA MORADA	0	0	0	0	0	0	0	1	1	1	1	
LUYANDO	0	2	2	0	0	2	2	4	2	2	2	
MARIANO DAMASO BERAUN	0	3	1	5	1	3	0	0	2	0	0	
MONZON	2	4	1	2	2	3	1	4	2	0	3	
PUEBLO NUEVO	0	0	0	0	0	0	0	0	0	3	6	
PUCAYACU	0	0	0	0	0	0	0	0	0	0	1	
RUPA-RUPA	1	0	4	15	3	5	8	8	3	10	5	
SANTA ROSA DE ALTO YANAJANCA	0	0	0	0	0	0	1	0	0	0	1	
SANTO DOMINGO DE ANDA	0	0	0	0	1	0	0	2	0	1	0	
Total general	10	18	18	33	11	34	19	23	16	27	31	

Intoxicación por plaguicidas, según diagnostico por distritos, Red Leoncio Prado años, 2014-2024

DIAGNOSTICOS	AÑOS											
	2014	2015	2016	2017	2018	2019	2020	2021	2022	2023	2024	
HERBICIDAS Y FUNGICIDAS	0	0	9	18	1	0	2	9	5	2	4	
INSEC. HALOGENADOS	0	1	1	0	0	0	2	0	0	0	0	
INSEC. ORG. Y CARBAMATOS	0	0	3	6	8	31	12	14	11	22	14	
OTROS INSECTICIDAS	0	4	0	0	0	0	0	0	0	0	2	
OTROS PLAGUICIDAS	10	12	3	0	0	0	0	0	0	0	2	
PLAGUICIDA NO ESPECIFICADO	0	1	1	3	2	3	3	0	0	3	9	
RODENTICIDAS	0	0	1	6	0	0	0	0	0	0	0	
Total general	10	18	18	33	11	34	19	23	16	27	31	

Intoxicación de Plaguicidas según IPRESS notificante, RSLP 2024

IPRESS QUE NOTIFICA	Nº CASOS
C.S.AUCAYACU	11
C.S.PARAISO (MEGOTE)	1
HOSPITAL DE TINGO MARIA	9
P.S. SANTA ROSA DE ALTO YANAJANCA	1
P.S.CAUNARAPA	1
P.S.HUASCAR	1
P.S.LA MORADA	1
P.S.PEDRO DE CHOLON	1
P.S.PUEBLO NUEVO	4
P.S.SACHAVACA	1
Total general	31

FUENTE : Unida de Epidemiología – RSLP- base de datos – NOTI-WEB
(*) Hasta la SE: 01-33 (17-08-2024*)



PERÚ

Ministerio de Salud

RED DE SALUD LEONCIO PRADO



Casos Diabetes notificados según distritos, Red Salud Leoncio Prado, por años 2016 – 2024*

MICRORREDES	AÑOS									
	2016	2017	2018	2019	2020	2021	2022	2023	2024	
CASTILLO GRANDE	1	0	1	0	0	0	0	44	26	
CHOLON	0	0	0	0	0	0	0	0	0	
DANIEL ALOMIA ROBLES	0	2	0	0	0	1	5	24	6	
HERMILIO VALDIZAN	0	0	0	0	0	0	0	1	9	
HUACRACHUCO	0	0	0	0	0	0	1	0	0	
JOSE CRESPO Y CASTILLO	0	1	0	0	0	0	8	100	30	
LA MORADA	0	0	0	0	0	0	0	3	4	
LUYANDO	11	1	0	0	0	0	3	0	33	
MARIANO DAMASO BERAUN	0	1	1	1	0	0	1	9	3	
MONZON	0	0	0	0	1	3	26	12	8	
PUCAYACU	1	0	0	0	0	0	0	0	0	
PUEBLO NUEVO	0	0	0	0	0	0	0	13	5	
RUPA-RUPA	0	0	0	0	0	0	0	45	14	
SANTO DOMINGO DE ANDA	0	0	0	0	0	0	0	4	0	
NO PERTENECE A NINGUNA MICRORED	93	82	107	100	25	35	166	62	58	
RED DE SALUD LEONCIO PRADO	106	87	109	101	26	39	210	317	196	



Diabetes según tipo de diagnostico, Red de Salud Leoncio Prado 2016 a 2024*

DIAGNOSTICO	AÑOS									
	2016	2017	2018	2019	2020	2021	2022	2023	2024	
DIABETES MELLITUS TIPO 1	1	3	1	1	0	1	2	22	5	
DIABETES MELLITUS TIPO 2	184	158	212	200	26	76	208	295	189	
DIABETES GESTACIONAL	0	0	0	0	0	0	0	0	2	
Total general	185	161	213	201	26	77	210	317	196	

FUENTE : Unida de Epidemiología – RSLP- base de datos – NOTI-WEB

(*) Hasta la SE: 01-33(17-08-2024*)



PERÚ

Ministerio
de SaludRED DE SALUD
LEONCIO PRADO

Casos Nuevos y Caso prevalentes de diabetes según EE.SS. Red Leoncio Prado, 2024(SE 33)

ESTABLECIMIENTO	TIPO DE DIABETES				TOTAL
	NUEVO		PREVALENTE		
	N.º	%	N.º	%	
C.S.AUCAYACU	10	38.5	16	61.5	26
C.S.CACHICOTO	2	100	0	0	2
C.S.CASTILLO GRANDE	10	38.5	16	61.5	26
C.S.LAS PALMAS	0	0	2	100	2
C.S.MONZON	1	50	1	50	2
C.S.PALO ACERO	1	33.3	2	66.7	3
C.S.PUMAHUASI	4	100	0	0	4
C.S.SUPTTE SAN JORGE	13	92.9	1	7.1	14
HOSPITAL DE TINGO MARIA	22	61.1	14	38.9	36
HOSPITAL ESSALUD TINGO MARIA	3	13.6	19	86.4	22
P.S. ANTONIO RAYMONDI	1	100	0	0	1
P.S. PENDENCIA	1	100	0	0	1
P.S. SAN JOSE DE PUCATE	0	0	4	100	4
P.S.CAUNARAPA	1	100	0	0	1
P.S.HERMILIO VALDIZAN	0	0	9	100	9
P.S.LA MORADA	3	75	1	25	4
P.S.MARONA	0	0	5	100	5
P.S.NARANJILLO	3	13	20	87	23
P.S.PUEBLO NUEVO	5	100	0	0	5
P.S.SANTA ROSA DE SHAPAJILLA	0	0	4	100	4
P.S.RICARDO PALMA	1	100	0	0	1
P.S.BELLA	1	100	0	0	1
Total	82		114		196

FUENTE : Unida de Epidemiología – RSLP- base de datos – NOTI-WEB

(*) Hasta la SE: 01-33(17-08-2024*)



PERÚ

Ministerio de Salud

RED DE SALUD LEONCIO PRADO



Casos de diabetes comparativo por EE.SS. HIS – EPI., Red Leoncio Prado,2024(SE 33)

HIS-JULIO 2024

Establecimiento de Salud	Total HIS
Alto Pendencia	1
Antonio Raimondi	1
Aucayacu	43
Bella	1
Castillo Grande	97
Cayumba	1
Centro de Salud Huacrachuco	14
Centro de Salud Naranjillo	16
Hospital De Tingo Maria (Hospital De Contingencia)	90
Huachumay	4
Huascar	4
Las Mercedes	1
Las Palmas	3
Paraiso (Megote)	5
Pendencia	5
Pucayacu	4
Puente Perez	1
Puesto de Salud Anda	25
Puesto de Salud Crisnejas	2
Puesto de Salud Hermilio Valdizan	2
Puesto de Salud La Morada	6
Puesto de Salud La Primavera	4
Puesto de Salud Marona	1
Puesto de Salud Pueblo Nuevo	4
Puesto de Salud Ricardo Palma	1
Puesto de Salud Tambillo Grande	3
Pumahuasi	7
San Agustin	1
San Buenaventura	2
San Isidro	3
San Jose de Pucate	1
San Pedro De Cholon	1
Santa Rosa de Alto Yanajana	4
Santa Rosa de Shapajilla	3
Sortilegio	2
Supte San Jorge	36
Venenillo	3
Total general	402

Epidemiología- SE 33

ESTABLECIMIENTO	TOTAL
C.S.AUCAYACU	26
C.S.CACHICOTO	2
C.S.CASTILLO GRANDE	26
C.S.LAS PALMAS	2
C.S.MONZON	2
C.S.PALO ACERO	3
C.S.PUMAHUASI	4
C.S.SUPTe SAN JORGE	14
HOSPITAL DE TINGO MARIA	36
HOSPITAL ESSALUD TINGO MARIA	22
P.S. ANTONIO RAYMONDI	1
P.S. PENDENCIA	1
P.S. SAN JOSE DE PUCATE	4
P.S.CAUNARAPA	1
P.S.HERMILIO VALDIZAN	9
P.S.LA MORADA	4
P.S.MARONA	5
P.S.NARANJILLO	23
P.S.PUEBLO NUEVO	5
P.S.SANTA ROSA DE SHAPAJILLA	4
P.S.RICARDO PALMA	1
P.S.BELLA	1
Total	196

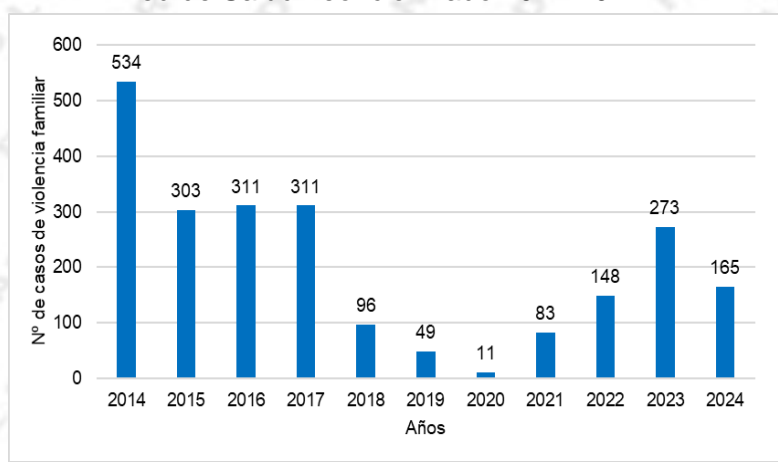
Fuente: Reporte HIS MIS y Sistema de vigilancia de Diabetes – DEE/DVSP- Diresa - Huánuco.



Casos Notificados por Violencia Familiar por distritos, Red Salud Leoncio Prado 2014-2024*

Nro	Distritos	AÑOS										
		2014	2015	2016	2017	2018	2019	2020	2021	2022	2023	2024
1	RUPA-RUPA	262	60	68	119	57	32	5	22	43	88	15
2	LUYANDO	15	7	111	1	3	0	0	4	16	38	36
3	JOSE CRESPO Y CASTILLO	15	0	14	10	3	1	0	3	5	35	13
4	MARIANO DAMASO BERAUN	16	47	0	126	13	2	5	28	41	30	10
5	PUEBLO NUEVO	0	0	0	2	0	1	0	1	2	22	0
6	HUACRACHUCO	155	132	59	0	2	0	0	12	17	22	7
7	MONZON	15	25	1	6	7	0	0	2	1	20	18
8	CASTILLO GRANDE	0	0	0	4	2	1	1	6	13	13	14
9	DANIEL ALOMIA ROBLES	12	2	32	31	9	1	0	4	6	3	3
10	SANTO DOMINGO DE ANDA	0	0	0	0	0	10	0	0	0	1	14
11	CHOLON	39	29	21	10	0	1	0	0	0	1	0
12	HERMILO VALDIZAN	4	0	0	0	0	0	0	1	2	0	3
13	SAN BUENAVENTURA	1	1	5	2	0	0	0	0	2	0	0
14	LA MORADA	0	0	0	0	0	0	0	0	0	0	0
15	SANTA ROSA DE ALTO YANAJANCA	0	0	0	0	0	0	0	0	0	0	0
16	PUCAYACU	0	0	0	0	0	0	0	0	0	0	0
Total Red de Salud Leoncio Prado		534	303	311	311	96	49	11	83	148	273	133
HOSPITAL TINGO MARIA		222	29	57	51	47	22	2	39	31	41	32

Tendencia de registro de casos de la violencia familiar, Red de Salud Leoncio Prado 2014-2024*



Casos Notificados por Violencia Familiar según IPRESS Red de Salud Leoncio Prado 2024*



IPRESS QUE NOTIFICA	Nº
P.S.NARANJILLO	35
HOSPITAL DE TINGO MARIA	32
C.S.AUCAYACU	13
C.S.CASTILLO GRANDE	14
P.S.ANDA	14
C.S.LAS PALMAS	10
CSMC BELLA DURMIENTE	10
C.S.MONZON	8
C.S.HUACRACHUCO	6
P.S PALO ACERO	6
C.S.SUPTTE SAN JORGE	5
C.S.CACHICOTO	4
C.S PUMAHUASI	3
P.S HERMILO VALDIZAN	3
P.S BOLAINA	1
P.S.HUANCHAY	1
Total general	165

FUENTE : Unida de Epidemiología – RSLP- base de datos – NOTI-WEB

(*) Hasta la SE: 01-33(17-08-2024*)



Casos atendidos por distritos de Lesiones por Accidentes de Transito de la Red de Salud Leoncio Prado 2024

DISTRITOS	AÑOS															
	2009	2010	2011	2012	2013	2014	2015	2016	2017	2018	2019	2020	2021	2022	2023	2024
CASTILLO GRANDE	0	0	0	0	0	0	0	0	7	32	28	3	11	31	11	27
CHOLON	0	0	0	1	1	3	2	9	3	6	9		1	1	0	2
DANIEL ALOMIA ROBLES	0	0	0	2	1	12	8	10	14	15	12	2	10	11	6	14
HERMILIO VALDIZAN	0	0	1	2	16	7	12	5	6	5	13	3	2	3	1	4
HUACRACHUCO	0	0	0	0	4	0	7	1	6	1	0	0	0	1	0	0
JOSE CRESPO Y CASTILLO	1	3	2	14	51	33	62	37	54	28	14	4	10	11	9	14
LA MORADA	0	0	0	0	0	0	0	0	4	1	2	0	0	2	0	1
LUYANDO	0	2		45	39	42	44	48	40	43	19	4	18	17	12	27
MARIANO DAMASO BERAUN	0	0	1	38	40	52	31	34	35	26	19	7	8	17	6	22
MONZON	0	1		11	2	16	9	11	13	12	8	3	2	16	12	17
PUCAYACU	0	0	0	0	0	0	0	0	0	6	0	0	1	1	4	1
PUEBLO NUEVO	0	0	0	0	0	0	0	0	6	5	6	0	3	11	0	4
RUPA-RUPA	5	12	10	339	541	685	799	447	345	320	270	45	69	179	94	148
SANTA ROSA DE ALTO YANAJANCA	0	0	0	0	0	0	0	0	0	1	0	0	0	1	0	0
SANTO DOMINGO DE ANDA	0	0	0	0	0	0	0	0	0	6	1	0	0	3	0	1
Total general	6	18	14	452	695	850	974	603	533	507	401	71	135	305	155	282

Lesiones por Accidentes de Transito según IPRESS notificante de la Red de Salud Leoncio Prado 2024*

IPRESS NOTIFICANTE	Nº de Casos
HOSPITAL DE TINGO MARIA	280
C.S AUCAYACU	1
P.S PUEBLO NUEVO	1
Total general	282





PERÚ

Ministerio de Salud

RED DE SALUD LEONCIO PRADO



PERÚ

Ministerio de Salud

Viceministerio de Salud Pública

Centro Nacional de Epidemiología, Prevención y Control de Enfermedades



GOBIERNO REGIONAL HUÁNUCO

Un gobierno de transparencia e integridad

Gerencia Regional de Desarrollo Social

Dirección Regional de Salud Huánuco



RED DE SALUD LEONCIO PRADO

Brotos y otros EVISAP en la Red de Salud Leoncio Prado, SE 01 hasta SE 01 hasta SE 33–2024*

FECHA DE NOTIFICACION	SEMANA EPIDEMIOLOGICA	LUGAR	BROTE O EVENTO	N.º DE CASOS	NOTIFICACION EN SIEpi-BROTOS	RESULTADO DE LABORATORIO	RIESGO DE TRANSMISION	ESTADO DEL EVENTO
3/01/2024	1	Prov. Leoncio Prado, distrito Luyando Localidad: Naranjillo	Vigilancia Post desastre	1	SI	NO	Alto	Final
7/03/2024	10	Prov. Leoncio Prado, distrito Santo Domingo de Anda Localidad: Bajo Pacae	Deslizamiento de Tierra	1	SI	NO	Alto	Final
15/04/2024	16	Prov. Leoncio Prado, distrito Luyando Localidad: Naranjillo	Enfermedad de boca, manos y pies (Coxsackie)	7	SI	NO	Alto	Final
22/04/2024	17	Prov. Huamalies, distrito Monzon Localidad: Sachavaca	Varicela no complicada	11	SI	NO	Alto	Final
25/04/2024	17	Prov. Leoncio Prado, distrito Luyando Localidad: Bolaina	Histeria Colectiva	15	SI	NO	Alto	Inicial
17/05/2024	20	Prov. Marañón, distrito Cholon Localidad: San Martín	Síndrome febril	3	SI	SI	Alto	Final
5/06/2024	23	Prov. Leoncio Prado, distrito Rupa Rupa Localidad: Rupa Rupa	Fiebre amarilla	1	SI	SI	Alto	Seguimiento
21/06/2024	25	Prov. Leoncio Prado, distrito Rupa Rupa Localidad: Rupa Rupa	Dengue sin signos de alarma	9	SI	SI	Alto	Seguimiento
13/08/2024	29	Prov. Leoncio Prado, distrito Pueblo Nuevo Localidad: Pueblo Nuevo	Síndrome febril eruptivo dermatológico	1	SI	SI	Alto	Inicial

FUENTE : Unida de Epidemiología – RSLP- base de datos – NOTI-WEB-SIEPI-BROTOS

(*) Hasta la SE: 01-33(17-08-2024*)



PERÚ

Ministerio de Salud

RED DE SALUD LEONCIO PRADO



VIGILANCIA EPIDEMIOLOGICA SARAMPION RUBEOLA Y PARALISI FLACIDA AGUDA EN CUMPLIMIENTO DEL COMPROMISO DE MEJORA N° 45 DEL CONVENIO DE GESTION 2024

RED DE SALUD	Distritos	Casos					Indicadores de Vigilancia epidemiologica SR y PFA				META	AVANCE
		Tasa ajustada de notificacion 100.000 hab.	Total de casos notificados de la Vigilancia	Sospechoso	Confirmado	Descartado	% de lugares que notifican Mensualmente		% de casos con investigacion adecuada (ficha)			
							Total de Unidades Notificantes	%	% de Investigacion adecuada (ficha)	% de visita domiciliaria en 48 horas		
LEONCIO PRADO	CASTILLO GRANDE		0	0	0	0	1	100			3	1
	DANIEL ALOMIA ROBLES		0	0	0	0	7	100				
	HERMILIO VALDIZAN		0	0	0	0	6	100				
	JOSE CRESPO Y CASTILLO		0	0	0	0	9	80				
	LUYANDO		0	0	0	0	7	100				
	MARIANO DAMASO BERAUN		0	0	0	0	5	100				
	PUCAYACU		0	0	0	0	4	100				
	PUEBLO NUEVO		1	1	0	0	1	100	100	100.00		
RUPA-RUPA		0	0	0	0	4	100			2	0	
SANTO DOMINGO DE ANDA		0	0	0	0	1	100					
CHOLON		0	0	0	0	4	100					
HUACRACHUCO		0	0	0	0	8	100					
LA MORADA		0	0	0	0	1	100					
MARAÑON	SAN BUENAVENTURA		0	0	0	0	3	100				
	SANTA ROSA DE ALTO YANAJANCA		0	0	0	0	3	100				
HUAMALIES	MONZON		0	0	0	0	11	100			5	1
TOTAL			1	1	0	0	75	100				

FUENTE : Unida de Epidemiologia – RSLP- base de datos – NOTI-WEB-SIEPI-BROTES

(*) Hasta la SE: 01-33(17-08-2024*)



PERÚ

Ministerio
de Salud

RED DE SALUD
LEONCIO PRADO



C.D. Charlie Calderón Espinoza

Director Ejecutivo
Red Leoncio Prado

Econ. Cynthia Eryka Ventura Llanos

Director (a) de Administración

Psic.: Celis Rivera Bailon

Director de ODI

C.D. Luis Romero Bernabel

Director Cuidado Integral de Salud

UNIDAD DE EPIDEMIOLOGIA:

Lic. Enf. Udelfina Yolanda Cabrera Cortez

Lic. Enf. Aurelia Dionicia Villanueva Valdivia



Gracias...

**Red de Salud Leoncio Prado
Unidad de EPIDEMIOLOGIA**

Av. Alameda 1172 - Tingo María - Perú