



BOLETÍN ESTADÍSTICO DE ACUERDOS MARCO

Compras eficientes y transparentes para un Perú moderno.



**PERÚ
COMPRAS**



**BOLETÍN
ESTADÍSTICO** DE

ACUERDOS

MARCO

Boletín estadístico de Acuerdos Marco

Jorge Alberto Zapata Gallo

Jefe de la Central de Compras Públicas – PERÚ COMPRAS

Walther Javier Iberos Guevara

Gerente General

Richard Hugo Huasasquiche Mayaute

Director(e) de Análisis de Mercado - DAMER

Equipo técnico:

Elizabeth Castillo Palomino

Elizabeth Colorado Monja

Francisco Saravia Ortiz

Fiorella Ramos López

Gianina Timoteo Jacinto

Janet Pérez Ricaldi

Jorge Omar Castañeda Alcántara

Luis Vargas Del Pozo

Lilian Sembrera Castillo

Richard Huasasquiche Mayaute

Rolf Ruiz Casapia

Vilma Cortijo Villacorta

Vanesa Rojas López

Veronika Leyva Vallejos

Diseño y diagramación:

Oficina de Comunicaciones

Editado por:

© Central de Compras Públicas – PERÚ COMPRAS

Av. República de Panamá 3629 - Urbanización El Palomar, San Isidro, Perú.

Teléfono n.º: (511) 6430000

www.gob.pe/perucompras

Fecha de elaboración: agosto de 2024

La información contenida en el presente documento solo puede ser reproducida total o parcialmente citando como fuente a PERÚ COMPRAS.



ÍNDICE

Acuerdos Marco	8
¿Qué son los Acuerdos Marco?	9
¿Cuáles son los beneficios de los Acuerdos Marco?	9
1. Resumen de los datos más resaltantes, durante el periodo de análisis (enero - agosto 2024)	10
2. Resultados generales	12
3. Catálogos Electrónicos de Acuerdos Marco	15
3.1. Número de órdenes y monto contratado, por catálogo electrónico	16
3.2. Número de órdenes y monto contratado, por tipo de procedimiento (gran compra y compra ordinaria)	17
3.3. Contrataciones por tipo de contratación y tipo de entrega	20
3.3.1. Contrataciones por tipo de contratación (individual y paquete)	21
3.3.2. Contrataciones por tipo de entrega en los Catálogos Electrónicos de Acuerdos Marco	24
3.4. Principales productos comprados a través de los catálogos electrónicos	25
4. Características de los usuarios (entidades públicas y proveedores)	27
4.1. Características de las entidades públicas contratantes	28
4.2. Ranking de las principales entidades que compraron en los catálogos electrónicos	28
4.3. Características de los proveedores contratados	30
4.4. Ranking de los principales proveedores que comercializaron en los catálogos electrónicos	32
5. Nivel de competencia en los catálogos electrónicos	34

**6. Región de destino de los productos contratados mediante los catálogos electrónicos**

36

6.1 Número de órdenes y monto contratado, según región de destino

37

6.2. Procedencia del proveedor (local y no local), según región de destino

38

7. Plazos de entrega ofertados y costos de envío establecido en las órdenes de compra, según catálogos electrónicos

40

7.1. Plazos de entrega ofertada en las órdenes de compra, según catálogo electrónico

41

7.2. Costo de envío establecido en las órdenes de compra

43

7.3. Condición de cobro del costo de envío, según la región de destino

46

8. Compra pública sostenible en los Catálogos Electrónicos de Acuerdos Marco

51

9. Anexos

56





ACUERDOS MARCO

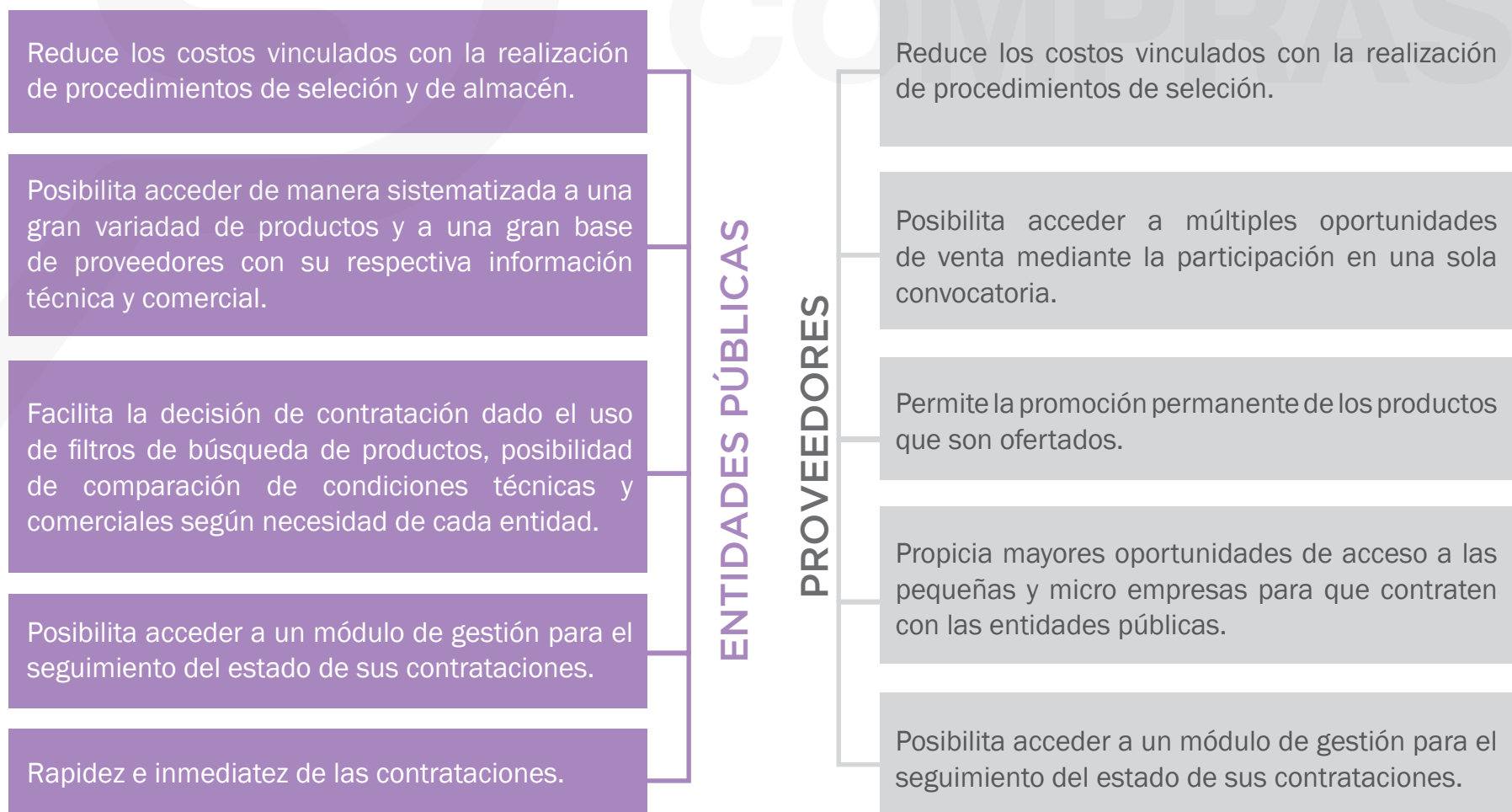


¿QUÉ SON LOS ACUERDOS MARCO?

Es un método especial de contratación a través de catálogos electrónicos de Acuerdos Marco, mediante el cual se realiza la contratación sin mediar un procedimiento de selección, siempre y cuando los bienes y/o servicios a contratar formen parte de dicho acuerdo.

Cabe mencionar que, los lineamientos para el desarrollo del proceso de implementación y la operación de los catálogos electrónicos de Acuerdos Marco, están establecidos en la Directiva N° 006-2021-PERÚ COMPRAS, “Lineamientos para la implementación y operación del Catálogo Electrónico de Acuerdos Marco” (aprobada mediante la Resolución Jefatural N° 139-2021-PERÚ COMPRAS).

¿Cuáles son los beneficios de los Acuerdos Marco?





1. RESUMEN DE DATOS MÁS RESALTANTES, (ENERO - AGOSTO 2024)



- Durante el periodo de análisis, 41 catálogos electrónicos estuvieron vigentes, de los cuales 40 estuvieron destinados para la compra de bienes y 1 para servicios (ver Anexo N.º 1).
- Un total de 1,744 entidades públicas compraron a través de los catálogos electrónicos de Acuerdos Marco a un total de 2,103 proveedores; estas compras fueron realizadas mediante 75,481 órdenes, por un monto total S/1,233.55 millones (incluido I.G.V.).
- Según catálogo electrónico (CE), tres CE concentran el 33.4% del monto total contratado: Computadoras de escritorio S/163.73 millones (13.3%), Computadoras portátiles S/131.63 millones (10.7%) y Consumibles S/116.54 millones (9.4%).
- Considerando solo a la adquisición de bienes en los catálogos electrónicos, el 58.1% se realizó mediante el procedimiento de Grandes Compras.
- Mediante la funcionalidad denominada “tipo de contratación”, las entidades públicas pudieron contratar productos agrupados en un paquete, registrando 9,699 órdenes de compra formalizadas por un monto total de S/317.84 millones.
- Según el tipo de entidad pública, el Gobierno Central concentró el 40.3% (S/496.53 millones) del monto contratado, seguido del Gobierno Regional con 30.1%, (S/370.91 millones).
- Según la clasificación del proveedor, las micro y pequeña empresa (MYPE) obtuvieron una participación importante, representando el 49.9% del monto total contratado.
- Lima Metropolitana es el principal destino de los productos adquiridos mediante CEAM y, es el único destino que cuenta con mayor cantidad de proveedores, ya sea locales (57.0%) o no locales (43.0%).
- El plazo promedio de entrega (de las órdenes de compra) se dio entre 5 a 35 días calendarios; y fue hasta 10 días para un total de 17 catálogos electrónicos.
- De las órdenes de compra que incluyeron cobro de costo de envío, el mayor porcentaje de costo de envío con relación al monto contratado se presenta en los catálogos electrónicos de Cerámicos, pisos y complementos (9.3%); Vestimenta formal (9.2%); y Llantas, neumáticos y accesorios (4.5%).
- Entre las contrataciones realizadas mediante los catálogos electrónicos, se identificaron 59 fichas-producto de papel bond homologado, 667 de tóner y 52 de equipos de aire acondicionado, que consideran criterios de sostenibilidad ambiental.



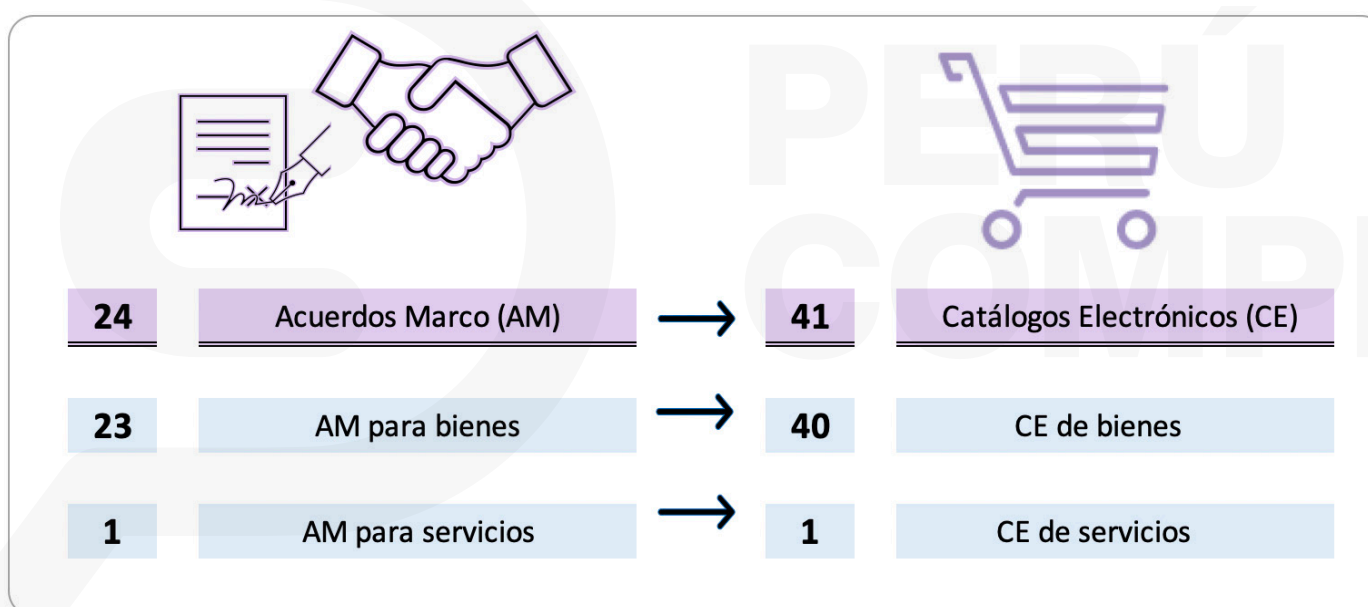
2. | RESULTADOS GENERALES



Al cierre del periodo de análisis, 41 catálogos electrónicos estuvieron vigentes, de los cuales 40 estuvieron destinados para la compra de bienes y 1 para la adquisición de servicios (véase Anexo N.º 1). Según el comunicado N°018-2023-PERÚ COMPRAS/DAM, mediante el Memorado N°000031-2023-PERÚ COMRAS-JEFATURA; se aprueba la suspensión parcial del Acuerdo Marco IM-CE-2020-15, en lo que respecta al catálogo electrónico de Servicio de emisión de boletos aéreos internacionales.

Gráfico N.º1

Número de Acuerdos Marco y catálogos electrónicos que estuvieron vigentes al cierre del periodo de análisis, enero - agosto 2024



Fuente: Sistema de catálogos electrónicos de PERÚ COMPRAS.
Elaboración: Dirección de Análisis de Mercado (DAMER).

Un total de 1,744 entidades públicas compraron a través de los catálogos electrónicos de Acuerdos Marco a un total de 2,103 proveedores; estas compras fueron realizadas mediante 75,481 órdenes, por un monto total S/1,233.55 millones (incluido I.G.V.).

¹ Se ha considerado las órdenes a partir del estado de "aceptada c/entrega pendiente" y en boletos electrónicos aéreos con el estado de "entregada c/conformidad pendiente".



Gráfico N.º 2

Entidades públicas, proveedores, monto contratado y número de órdenes, enero - agosto 2024



Fuente: Sistema de catálogos electrónicos de PERÚ COMPRAS
Elaboración: Dirección de Análisis de Mercado (DAMER)



3. | **CATÁLOGOS ELECTRÓNICOS DE ACUERDOS MARCO**



3.1. Número de órdenes y monto contratado, por catálogo electrónico

Los catálogos electrónicos con mayor monto de contratación fueron Computadoras de escritorio con S/163.73 millones; Computadoras portátiles con S/131.63 millones; y Consumibles con S/116.54 millones; los cuales concentraron el 33.4% del monto total contratado.

Cuadro N.º1

Número de órdenes y monto contratado, por catálogo electrónico,
enero - agosto 2024

CATÁLOGO ELECTRÓNICO	Nº DE ÓRDENES	MONTO CONTRATADO	PART. % MONTO CONTRATADO
COMPUTADORAS DE ESCRITORIO	2,597	S/163,733,558.28	13.3%
COMPUTADORAS PORTÁTILES	977	S/131,625,150.52	10.7%
CONSUMIBLES	14,875	S/116,535,927.79	9.4%
SERVICIO DE EMISIÓN DE BOLETOS AÉREOS NACIONALES	9,341	S/110,964,179.93	9.0%
TUBERÍAS, ACCESORIOS Y COMPLEMENTOS	1,715	S/101,331,553.85	8.2%
BIENES PARA USOS DIVERSOS	3,102	S/97,092,743.77	7.9%
PAPELES Y CARTONES	8,268	S/91,763,405.57	7.4%
ÚTILES DE ESCRITORIO	10,404	S/70,422,826.83	5.7%
IMPRESORAS	2,315	S/59,222,812.87	4.8%
LLANTAS, NEUMÁTICOS Y ACCESORIOS	3,068	S/37,941,417.97	3.1%
PRODUCTOS DE MADERA ASERRADA PARA USO EN ENCOFRADOS	580	S/34,508,331.44	2.8%
MATERIALES E INSUMOS DE LIMPIEZA	5,503	S/30,351,521.96	2.5%
PAPELES DE ASEO Y LIMPIEZA	1,999	S/27,061,833.36	2.2%
MOBILIARIO EN GENERAL	2,153	S/22,721,563.92	1.8%
PINTURAS, ACABADOS EN GENERAL Y COMPLEMENTOS	1,382	S/22,031,616.27	1.8%
ALIMENTOS PARA CONSUMO HUMANO	486	S/14,515,703.86	1.2%
HERRAMIENTAS PARA USOS DIVERSOS	1,111	S/13,344,245.53	1.1%
REPUESTOS Y ACCESORIOS DE OFICINA	871	S/13,332,332.23	1.1%
CERÁMICOS, PISOS Y COMPLEMENTOS	503	S/10,350,607.30	0.8%
MATERIALES DE PROTECCIÓN PARA LA SALUD	276	S/8,941,111.31	0.7%
EQUIPOS DE AIRE ACONDICIONADO, SIMILARES Y ACCESORIOS	552	S/7,185,573.58	0.6%
BEBIDAS NO ALCOHÓLICAS	1,070	S/6,783,902.68	0.5%
EQUIPOS MULTIMEDIA Y ACCESORIOS	316	S/6,338,580.24	0.5%
PRODUCTOS DE MADERA ASERRADA PARA USO ESTRUCTURAL	134	S/5,586,202.77	0.5%
ESCÁNERES	218	S/5,446,140.74	0.4%
BATERÍAS, PILAS Y ACCESORIOS	822	S/5,129,651.60	0.4%



CATÁLOGO ELECTRÓNICO	Nº DE ÓRDENES	MONTO CONTRATADO	PART. % MONTO CONTRATADO
LUMINARIAS	231	S/4,058,135.25	0.3%
MAQUINAS Y EQUIPOS PARA JARDINERIA, SILVICULTURA Y AGRICULTURA	58	S/2,730,657.86	0.2%
MATERIAL PARA LABORATORIO CLÍNICO	116	S/2,708,557.67	0.2%
HERRAMIENTAS PARA JARDINERIA, SILVICULTURA Y AGRICULTURA	192	S/2,534,866.75	0.2%
CABLES ELÉCTRICOS	19	S/1,930,792.64	0.2%
COMPONENTES PARA SISTEMAS FOTOVOLTAICOS	11	S/1,875,291.59	0.2%
CALZADO	29	S/1,736,995.34	0.1%
SANITARIOS, ACCESORIOS Y COMPLEMENTOS	112	S/660,861.88	0.1%
CATÁLOGO ELECTRÓNICO DE VESTIMENTA FORMAL	16	S/484,447.56	0.0%
MATERIALES ELÉCTRICOS	124	S/404,727.44	0.0%
CÉSPED SINTÉTICO	2	S/73,321.81	0.0%
DISPOSITIVOS Y ACCESORIOS PARA PROTECCIÓN DE CIRCUITOS	4	S/58,952.80	0.0%
PAÑALES Y AFINES	4	S/24,883.25	0.0%
MATERIAL DE PLÁSTICO PARA LABORATORIO	1	S/587.64	0.0%
TOTAL	75,557	S/1,233,545,575.65	100.0%

Nota 1: Se ha considerado las órdenes a partir del estado de "aceptada c/entrega pendiente" y en boletos electrónicos aéreos con el estado de "entregada c/conformidad pendiente". Una orden de compra podría contener productos de distintos Catálogos Electrónicos.

Nota 2: Las cifras de los porcentajes están aproximadas a un solo decimal.

Fuente: Sistema de Catálogos Electrónicos de PERÚ COMPRAS

Elaboración: Dirección de Análisis de Mercado (DAMER)

Según el número de órdenes formalizadas, destacan los catálogos de Consumibles con 14,875 órdenes de compra; y el de Útiles de escritorio con 10,404 órdenes de compra. Mientras que, el CE con menor número de órdenes formalizadas corresponden a los catálogos electrónicos de Material de plástico para laboratorio y Césped sintético, con una y dos (2) órdenes de compra, respectivamente.

3.2. Número de órdenes y monto contratado, por tipo de procedimiento (gran compra y compra ordinaria)

De acuerdo con el glosario de términos de la Directiva² N° 006-2021-PERÚ COMPRAS "LINEAMIENTOS PARA LA IMPLEMENTACIÓN Y OPERACIÓN DEL CATÁLOGO ELECTRÓNICO DE ACUERDOS MARCO": La gran compra es el "procedimiento por medio del cual la entidad contratante podrá seleccionar varias Fichas Producto a través del

² Aprobada el 9 de julio de 2021, mediante Resolución Jefatural N° 139-2021-PERÚ COMPRAS



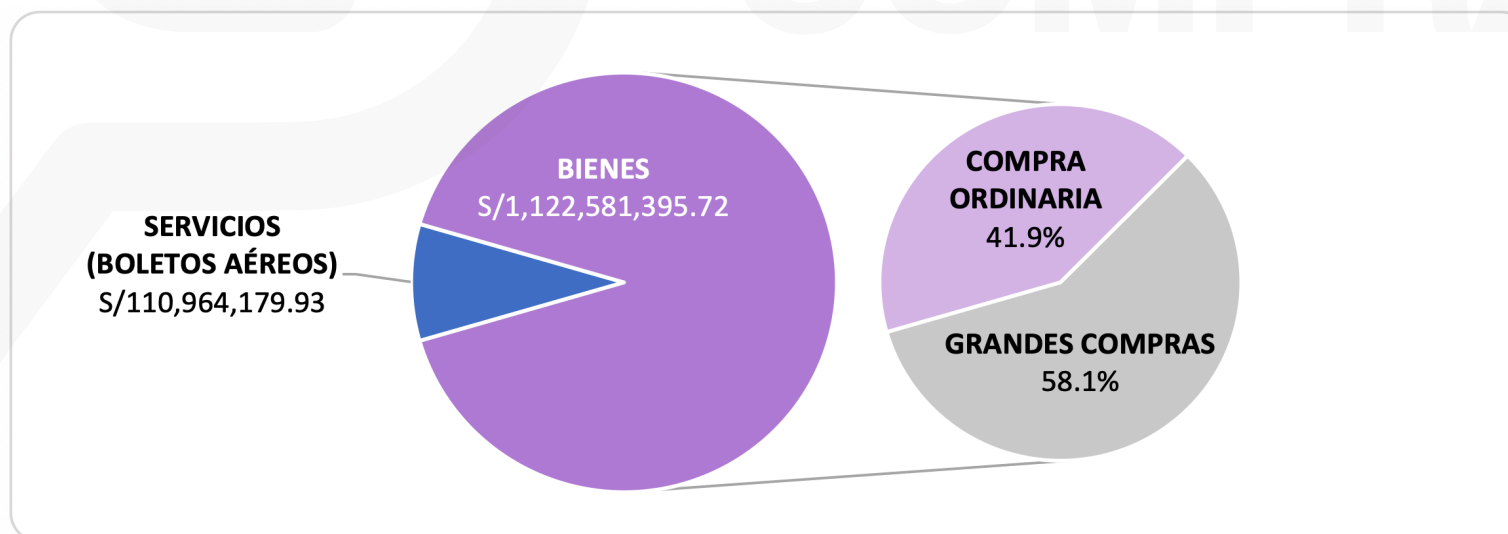
Catálogo Electrónico de Acuerdos Marco, el cual de manera automática invitará a todos los proveedores que cuenten con ofertas para dichas Fichas Producto, permitiendo que estos oferten sus mejores condiciones y la Plataforma seleccione automáticamente la oferta ganadora”.

Asimismo, de acuerdo con el literal f) del numeral 8.4 de la misma Directiva N° 006-2021-PERÚ COMPRAS: “Para aquellas contrataciones iguales o superiores a S/ 100,000.00 (cien mil y 00/100 soles), las entidades contratantes utilizan obligatoriamente el procedimiento de Gran Compra que opera en los Catálogos Electrónicos de Acuerdos Marco (...)”.

Cabe precisar que, la opción de seleccionar este procedimiento es solo para órdenes de compra, es decir, solo para la adquisición de bienes (S/1,122.58 millones), de los cuales, el 58.1% se realizó mediante el procedimiento de grandes compras.

Gráfico N.º3

Tipo de procedimiento (Compras Ordinarias, Grandes Compras),
enero - agosto 2024



Fuente: Sistema de catálogos electrónicos de PERÚ COMPRAS.
Elaboración: Dirección de Análisis de Mercado (DAMER).



En el siguiente cuadro se observa que en el procedimiento de “grandes compras”, por el monto contratado, destaca el catálogo electrónico de Computadoras de escritorio con S/130.28 millones; y Computadoras portátiles con S/120.56 millones. Según el número de órdenes de compra, destaca el catálogo electrónico de Útiles de escritorio con la mayor cantidad órdenes de compra (1,176).

Por otro lado, a través del procedimiento de “compra ordinaria”, se ha identificado que el catálogo electrónico de Consumibles destaca en monto de contratación con S/87.14 millones y de mayor recurrencia con 14,198 órdenes de compra.

Cuadro N.º2

Número de órdenes y monto contratado, por catálogo electrónico, según tipo de procedimiento, enero - agosto 2024

CATÁLOGO ELECTRÓNICO	GRANDES COMPRAS		COMPRAS ORDINARIAS	
	N.º ÓRDENES	MONTO CONTRATADO (S/)	N.º ÓRDENES	MONTO CONTRATADO (S/)
COMPUTADORAS DE ESCRITORIO	434	S/130,276,920.13	2,154	S/33,456,638.15
COMPUTADORAS PORTÁTILES	139	S/120,559,118.08	828	S/11,066,032.44
TUBERÍAS, ACCESORIOS Y COMPLEMENTOS	243	S/82,396,813.52	1,472	S/18,934,740.33
BIENES PARA USOS DIVERSOS	358	S/65,330,341.21	2,742	S/31,762,402.56
PAPELES Y CARTONES	446	S/42,828,854.56	7,822	S/48,934,551.01
IMPRESORAS	171	S/33,122,210.51	2,144	S/26,100,602.36
CONSUMIBLES	677	S/29,400,110.72	14,198	S/87,135,817.07
ÚTILES DE ESCRITORIO	1,176	S/25,749,833.71	9,228	S/44,672,993.12
PRODUCTOS DE MADERA ASERRADA PARA USO EN ENCOFRADOS	106	S/22,562,992.88	474	S/11,945,338.56
PAPELES DE ASEO Y LIMPIEZA	181	S/11,237,022.56	1,818	S/15,824,810.80
MOBILIARIO EN GENERAL	160	S/9,429,101.70	1,958	S/13,292,462.22
PINTURAS, ACABADOS EN GENERAL Y COMPLEMENTOS	91	S/8,968,088.55	1,291	S/13,063,527.72
LLANTAS, NEUMÁTICOS Y ACCESORIOS	248	S/8,401,391.40	2,820	S/29,540,026.57
ALIMENTOS PARA CONSUMO HUMANO	46	S/7,991,568.08	440	S/6,524,135.78
MATERIALES E INSUMOS DE LIMPIEZA	364	S/7,074,726.06	5,139	S/23,276,795.90
HERRAMIENTAS PARA USOS DIVERSOS	66	S/7,049,288.66	1,045	S/6,294,956.87
REPUESTOS Y ACCESORIOS DE OFICINA	158	S/5,970,133.12	713	S/7,362,199.11
MATERIALES DE PROTECCIÓN PARA LA SALUD	26	S/4,680,636.90	250	S/4,260,474.41
CERÁMICOS, PISOS Y COMPLEMENTOS	37	S/3,578,301.53	466	S/6,772,305.77
ESCÁNERES	26	S/3,347,679.70	191	S/2,098,461.04



CATÁLOGO ELECTRÓNICO	GRANDES COMPRAS		COMPRAS ORDINARIAS	
	N.º ÓRDENES	MONTO CONTRATADO (S/)	N.º ÓRDENES	MONTO CONTRATADO (S/)
PRODUCTOS DE MADERA ASERRADA PARA USO ESTRUCTURAL	23	S/3,184,119.20	111	S/2,402,083.57
EQUIPOS MULTIMEDIA Y ACCESORIOS	33	S/3,022,423.52	283	S/3,316,156.72
MAQUINAS Y EQUIPOS PARA JARDINERIA, SILVICULTURA Y AGRICULTURA	3	S/2,239,270.00	55	S/491,387.86
EQUIPOS DE AIRE ACONDICIONADO, SIMILARES Y ACCESORIOS	25	S/1,902,609.25	516	S/5,282,964.33
COMPONENTES PARA SISTEMAS FOTOVOLTAICOS	3	S/1,804,432.59	8	S/70,859.00
LUMINARIAS	40	S/1,780,395.31	191	S/2,277,739.94
CABLES ELÉCTRICOS	6	S/1,680,686.79	13	S/250,105.85
BEBIDAS NO ALCOHÓLICAS	40	S/1,351,099.47	1,030	S/5,432,803.21
CALZADO	12	S/1,343,861.40	17	S/393,133.94
HERRAMIENTAS PARA JARDINERIA, SILVICULTURA Y AGRICULTURA	13	S/1,266,053.21	171	S/1,268,813.54
MATERIAL PARA LABORATORIO CLÍNICO	5	S/1,154,768.82	111	S/1,553,788.85
BATERÍAS, PILAS Y ACCESORIOS	57	S/1,033,267.73	765	S/4,096,383.87
CATÁLOGO ELECTRÓNICO DE VESTIMENTA FORMAL	7	S/206,905.92	9	S/277,541.64
CÉSPED SINTÉTICO	1	S/55,592.16	1	S/17,729.65
SANITARIOS, ACCESORIOS Y COMPLEMENTOS	3	S/16,399.40	109	S/644,462.48
MATERIALES ELÉCTRICOS	6	S/11,706.97	118	S/393,020.47
PAÑALES Y AFINES			4	S/24,883.25
MATERIAL DE PLÁSTICO PARA LABORATORIO			1	S/587.64
DISPOSITIVOS Y ACCESORIOS PARA PROTECCIÓN DE CIRCUITOS			4	S/58,952.80
TOTAL	5,430	S/ 652,008,725	60,710	S/470,572,670.40

Nota: No incluye el catálogo de servicio de emisión de boletos aéreos (orden de servicio). Asimismo, una orden de compra podría contener productos de distintos Catálogos Electrónicos.

Fuente: Sistema de catálogos electrónicos de PERÚ COMPRAS

Elaboración: Dirección de Análisis de Mercado (DAMER)

3.3. Contrataciones por tipo de contratación y tipo de entrega

Como parte del proceso de mejora continua que se aplica en la operatividad del Sistema de los catálogos electrónicos, la Central de Compras Públicas – PERÚ COMPRAS aprobó las “Reglas estándar del método especial de contratación a través de los Catálogos Electrónicos de Acuerdos Marco - tipo I – modificación IV”, las cuales se implementaron desde el 1 de abril de 2024. Al respecto, dichas Reglas recogen nuevas funcionalidades que son desarrolladas en el Sistema de los catálogos electrónicos, entre las que destacan los tipos de contratación y tipos de entrega.



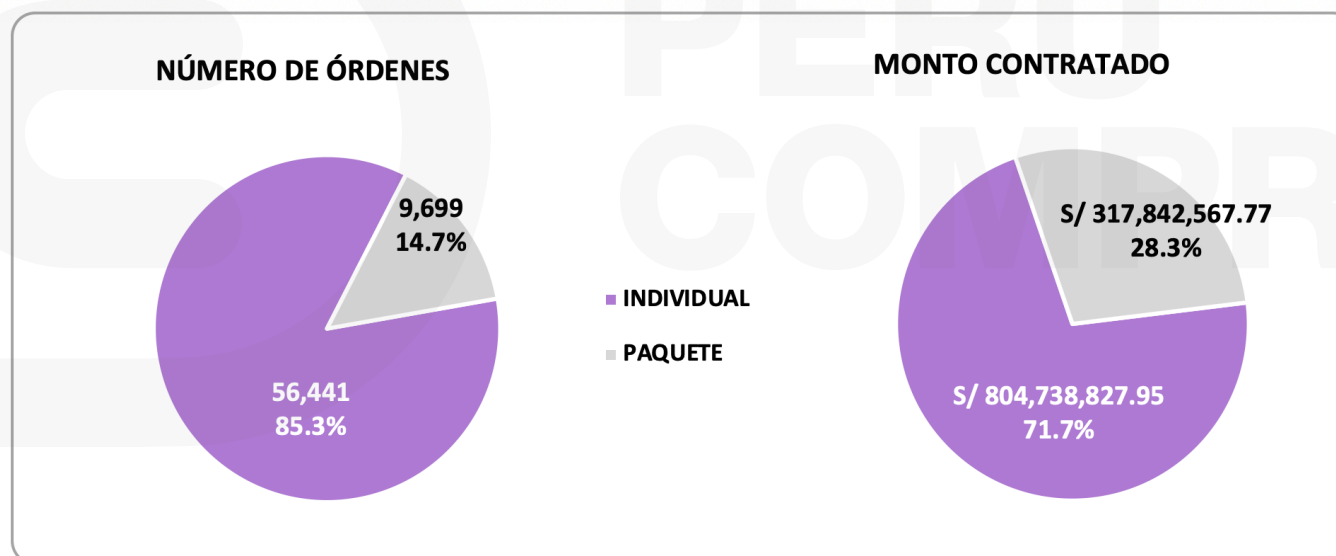
3.3.1. Contrataciones por tipo de contratación (individual y paquete)

En el caso de tipos de contratación, se refiere a dos tipos:

- **Individual:** Tipo de contratación que se refiere a un producto en un solo requerimiento con la finalidad de realizar una única solicitud de proforma.
- **Paquete:** Tipo de contratación que refiere a un conjunto de productos, agrupados en un solo requerimiento con la finalidad de realizar una única solicitud de proforma.

Gráfico N.º4

Número de órdenes emitidas y monto contratado, por tipo de contratación, enero - agosto 2024



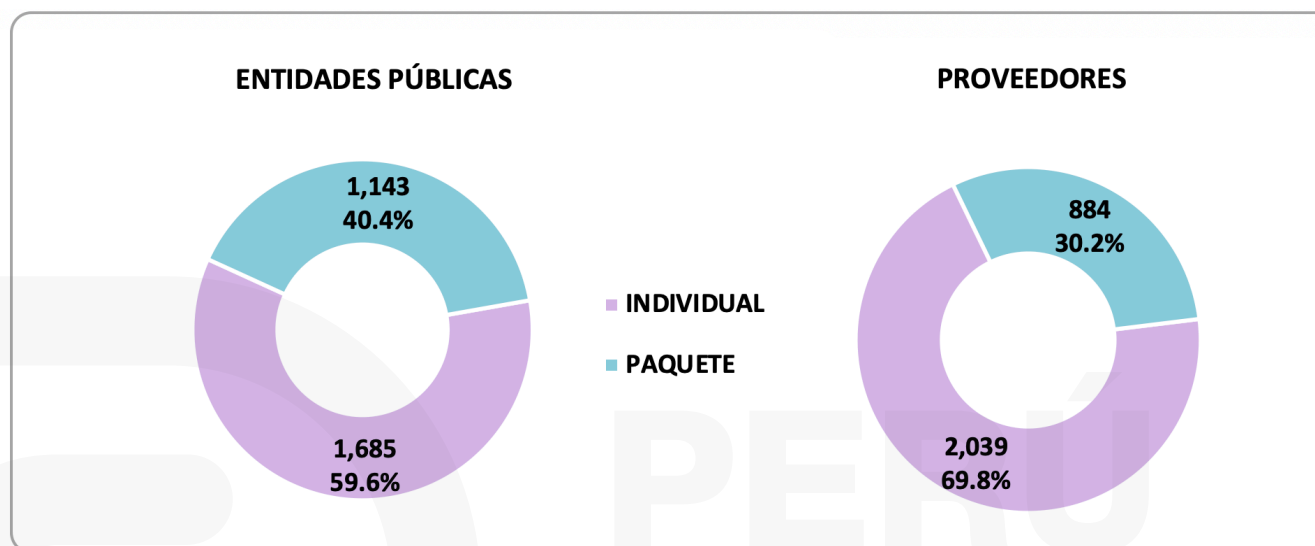
Nota: Incluye órdenes de compra adquiridas por Grandes Compras, Compra Ordinarias.
Fuente: Sistema de Catálogos Electrónicos de PERÚ COMPRAS
Elaboración: Dirección de Análisis de Mercado (DAMER)

Durante el periodo de análisis, la contratación por paquete alcanzó un total de S/317.84 millones (28.3%) correspondiente a 9,699 órdenes de compra. Con respecto, a la contratación individual el monto contratado fue S/804.74 millones (71.7%) correspondiente a 56,441 órdenes de compra.



Gráfico N.º5

Número de entidades públicas y proveedores, por tipo de contratación, enero - agosto 2024



Notas:

- Incluye órdenes de compra adquiridas por Grandes Compras, Compra Ordinarias.

- El número de entidades y proveedores es mayor, porque existen entidades y proveedores que contrataron por ambos tipos de contratación.

Fuente: Sistema de catálogos electrónicos de PERÚ COMPRAS

Elaboración: Dirección de Análisis de Mercado (DAMER)

Los requerimientos de bienes agrupados en paquetes fueron demandados por 1,143 entidades públicas y atendido por 884 proveedores, en el periodo de análisis.

Cuadro N.º3

Monto contratado de las contrataciones por paquete, según catálogo electrónico, enero - agosto 2024

CATÁLOGO ELECTRÓNICO	N.º ENTIDADES	N.º PROVEEDORES	N.º ÓRDENES	MONTO CONTRATADO (S/)
COMPUTADORAS DE ESCRITORIO	339	175	1,055	S/ 101,413,845.45
TUBERÍAS, ACCESORIOS Y COMPLEMENTOS	184	124	877	S/ 71,838,089.53
ÚTILES DE ESCRITORIO	871	265	3,885	S/ 46,559,493.24
PRODUCTOS DE MADERA ASERRADA PARA USO EN ENCOFRADOS	68	30	335	S/ 26,635,423.38
PAPELES Y CARTONES	629	229	1,528	S/ 16,000,889.50
PINTURAS, ACABADOS EN GENERAL Y COMPLEMENTOS	182	89	642	S/ 15,622,255.46



CATÁLOGO ELECTRÓNICO	N.º ENTIDADES	N.º PROVEEDORES	N.º ÓRDENES	MONTO CONTRATADO (S/)
BIENES PARA USOS DIVERSOS	132	126	450	S/ 13,209,882.36
CERÁMICOS, PISOS Y COMPLEMENTOS	59	50	172	S/ 5,467,509.84
MOBILIARIO EN GENERAL	116	66	205	S/ 5,257,141.71
ALIMENTOS PARA CONSUMO HUMANO	30	26	82	S/ 3,627,655.02
HERRAMIENTAS PARA USOS DIVERSOS	82	73	235	S/ 3,378,085.03
PRODUCTOS DE MADERA ASERRADA PARA USO ESTRUCTURAL	17	17	37	S/ 2,251,368.20
EQUIPOS DE AIRE ACONDICIONADO, SIMILARES Y ACCESORIOS	32	14	45	S/ 1,917,105.13
CABLES ELÉCTRICOS	5	5	5	S/ 1,339,876.83
CALZADO	14	11	19	S/ 1,278,987.78
LUMINARIAS	21	7	33	S/ 954,876.38
BEBIDAS NO ALCOHÓLICAS	14	7	22	S/ 301,184.38
CATÁLOGO ELECTRÓNICO DE VESTIMENTA FORMAL	3	3	5	S/ 292,720.24
HERRAMIENTAS PARA JARDINERIA, SILVICULTURA Y AGRICULTURA	19	15	25	S/ 214,057.03
MATERIALES ELÉCTRICOS	24	6	29	S/ 110,493.16
MATERIAL PARA LABORATORIO CLÍNICO	4	3	4	S/ 107,238.40
SANITARIOS, ACCESORIOS Y COMPLEMENTOS	5	3	5	S/ 33,381.46
MAQUINAS Y EQUIPOS PARA JARDINERIA, SILVICULTURA Y AGRICULTURA	3	3	3	S/ 24,542.80
PAÑALES Y AFINES	1	1	1	S/ 6,465.46
TOTAL	2,854	1,348	9,699	S/ 317,842,567.77

Notas:

- Incluye órdenes de compra adquiridas por Grandes Compras, Compra Ordinarias.

- El número de entidades y proveedores es mayor, porque existen entidades y proveedores que contrataron en distintos catálogos electrónicos.

Fuente: Sistema de Catálogos Electrónicos de PERÚ COMPRAS

Elaboración: Dirección de Análisis de Mercado (DAMER)

Los bienes contratados por paquete pertenecieron a veinticuatro (24) catálogos electrónicos, de los cuales destaca el catálogo de Computadoras de escritorio, por el mayor monto contratado (S/101.41 millones); y el mayor número de ordenes demandadas corresponde al de Útiles de escritorio (3,885).




3.3.2. Contrataciones por tipo de entrega en los Catálogos Electrónicos de Acuerdos Marco

De acuerdo con el Comunicado N.º 069-2020-PERÚ COMPRAS/DAM: “La Central de Compras Públicas - PERÚ COMPRAS comunica a las entidades públicas que se encuentran comprendidas en el ámbito de aplicación de la normativa de contrataciones del Estado y a los proveedores suscritos que, con la finalidad de mejorar la funcionalidad de la Plataforma de los Catálogos Electrónicos, a partir del 13 de julio del 2020, se encuentra habilitada la siguiente función: Un solo destino con varias entregas, en la plataforma antes mencionada.” “Asimismo, la implementación de dicha herramienta se aplicará inicialmente al Catálogo Electrónico de bebidas no alcohólicas, correspondiente al Acuerdo Marco IM-CE-2019-8, para luego ser implementada, progresivamente, en los catálogos que sean aptos para su ejecución; adicionalmente, el nuevo tipo de entrega podrá ser registrado en la plataforma según el tipo de contratación: compra individual y compra por paquete; así como por tipo de procedimiento: Compra Ordinaria o Gran Compra.”

Cabe precisar que, la funcionalidad del tipo de entrega es solo para órdenes de compra, es decir de bienes (no para servicios). En ese sentido, podemos observar que, en el periodo de análisis, se utilizó una funcionalidad de un solo destino con una sola entrega (entrega única) por un monto contratado de S/1,084.84 millones. Asimismo, para el caso de un solo destino con varias entregas (entregas parciales) se contrató por un importe total de S/23.20 millones, lo que representa el 2.07% de los bienes contratados. Por otro lado, de las contrataciones realizadas para entregas a varios destinos (multidestinos) fueron de S/14.49 millones.

Gráfico N.º6
Detalle del monto contratado por tipo de entrega, enero - agosto 2024



Nota: No incluye el catálogo de servicio de emisión de boletos aéreos (orden de servicio).

Fuente: Sistema de Catálogos Electrónicos de PERÚ COMPRAS

Elaboración: Dirección de Análisis de Mercado (DAMER)




3.4. Principales productos comprados a través de los catálogos electrónicos

A continuación, se muestra los principales productos (categorías), más demandados en los Catálogos Electrónicos de Acuerdo Marco, tanto en número de órdenes, como en monto contratado.

En el siguiente cuadro se presenta las 10 principales categorías con mayor número de órdenes, donde destacan las categorías de tóner, papel bond homologado y bolígrafo, pertenecientes a los catálogos electrónicos de Consumibles, Papeles y cartones; y Útiles de escritorio, respectivamente.

Cuadro N.º4

Top 10 de los principales productos (categorías) contratados a través de los Catálogos Electrónicos, según mayor número de órdenes, enero - agosto 2024

CATEGORÍA	CATÁLOGO	Nº ÓRDENES	TOP 10
TONER	CONSUMIBLES	12,105	 Mayor número de órdenes
PAPEL BOND HOMOLOGADO	PAPELES Y CARTONES	7,292	
BOLÍGRAFO	ÚTILES DE ESCRITORIO	3,490	
PLUMÓN	ÚTILES DE ESCRITORIO	3,477	
ARCHIVADOR TIPO LOMO	ÚTILES DE ESCRITORIO	3,470	
TINTA	CONSUMIBLES	2,934	
CINTA	ÚTILES DE ESCRITORIO	2,816	
FOLDER	ÚTILES DE ESCRITORIO	2,287	
LÁPIZ	ÚTILES DE ESCRITORIO	2,250	
ENGRAPADOR	ÚTILES DE ESCRITORIO	2,197	

Nota: No incluye el catálogo de servicio de emisión de boletos aéreos.
 Fuente: Sistema de Catálogos Electrónicos de PERÚ COMPRAS
 Elaboración: Dirección de Análisis de Mercado (DAMER)

Por otro lado, considerando a las primeras 10 categorías con mayores montos contratados, se observa que estas concentraron el 58.5% del monto total, donde destaca la participación de Computadoras portátiles (S/114.30 millones), Tóner (S/104.61 millones) y Tubo (S/99.84 millones).



Cuadro N.º 5

Top 10 de los principales productos (categorías) contratados a través de los catálogos electrónicos, según mayor monto contratado, enero - agosto 2024

CATEGORÍA	CATÁLOGO	Nº ÓRDENES	TOP 10
COMPUTADORA PORTATIL	COMPUTADORAS PORTÁTILES	S/114,296,763.91	
TONER	CONSUMIBLES	S/104,610,692.69	
TUBO	TUBERÍAS, ACCESORIOS Y COMPLEMENTOS	S/99,840,477.73	
COMPUTADORA DE ESCRITORIO	COMPUTADORAS DE ESCRITORIO	S/84,960,805.69	
PAPEL BOND HOMOLOGADO	PAPELES Y CARTONES	S/83,740,653.47	
IMPRESORA MULTIFUNCIONAL LASER	IMPRESORAS	S/48,814,386.76	
ESTACION DE TRABAJO	COMPUTADORAS DE ESCRITORIO	S/36,486,509.98	
CALAMINA	BIENES PARA USOS DIVERSOS	S/30,615,035.15	
TABLERO DE TRIPLAY	BIENES PARA USOS DIVERSOS	S/28,023,771.14	
NEUMÁTICOS VEHÍCULOS PESADOS	LLANTAS, NEUMÁTICOS Y ACCESORIOS	S/24,784,263.35	
SEÑALÉTICA PARA LIMPIEZA	MATERIALES E INSUMOS DE LIMPIEZA	S/508.91	
LIBRETA DE CAMPO TOPOGRÁFICA	ÚTILES DE ESCRITORIO	S/546.05	
PANTALON DE VESTIR DE LANILLA PARA MUJER	CATÁLOGO ELECTRÓNICO DE VESTIMENTA FORMAL	S/641.92	
CAMISA DE VESTIR DE POPELINA MANGA CORTA	CATÁLOGO ELECTRÓNICO DE VESTIMENTA FORMAL	S/920.40	
BLUSA DE VESTIR DE POPELINA MANGA CORTA	CATÁLOGO ELECTRÓNICO DE VESTIMENTA FORMAL	S/1,040.76	
ALFILER	ÚTILES DE ESCRITORIO	S/1,612.90	
PORTA TARJETAS	ÚTILES DE ESCRITORIO	S/2,022.81	
CAJA	TUBERÍAS, ACCESORIOS Y COMPLEMENTOS	S/2,273.73	
PIPETA PASTEUR DE PLÁSTICO	MATERIAL PARA LABORATORIO CLÍNICO	S/2,832.00	
PANEL SOLAR	COMPONENTES PARA SISTEMAS FOTOVOLTAICOS	S/3,596.64	

Nota: No incluye el catálogo de servicio de emisión de boletos aéreos.

Fuente: Sistema de Catálogos Electrónicos de PERÚ COMPRAS

Elaboración: Dirección de Análisis de Mercado (DAMER)

Para mayor detalle de las principales categorías que componen los catálogos electrónicos ver Anexo N.º 2.



4.

CARACTERÍSTICAS DE LOS USUARIOS

(ENTIDADES PÚBLICAS
Y PROVEEDORES)



4.1. Características de las entidades públicas contratantes

Cuadro N.º6

Número de órdenes de compra y monto contratado en soles (S/), según tipo de entidad, enero - agosto 2024

TIPO DE ENTIDAD	Nº ENTIDADES	Nº ÓRDENES	MONTO CONTRATADO (S/)	PART. % DEL MONTO CONTRATADO
GOBIERNO CENTRAL	357	28,634	S/ 496,525,790.79	40.3%
GOBIERNO REGIONAL	484	20,030	S/ 370,912,710.78	30.1%
GOBIERNO LOCAL	801	22,228	S/ 264,257,803.61	21.4%
FONAFE	33	2,864	S/ 82,661,597.29	6.7%
EMPRESAS MUNICIPALES	40	1,210	S/ 13,193,430.60	1.1%
OPD - GOBIERNOS LOCALES	25	474	S/ 5,897,855.25	0.5%
OPD - GOBIERNOS REGIONALES	4	41	S/ 96,387.33	0.0%
TOTAL	1,744	75,481	S/ 1,233,545,575.65	100.0%

Notas: Las cifras de los porcentajes están redondeadas a un decimal.

Fuente: Sistema de Catálogos Electrónicos de PERÚ COMPRAS

Elaboración: Dirección de Análisis de Mercado (DAMER)

Durante el periodo de análisis, 1,744 entidades públicas utilizaron el método especial de Acuerdos Marco para adquirir aquellos productos incluidos en los catálogos electrónicos. Entre las cuales, las entidades del Gobierno Central (357 entidades) concentraron el mayor monto contratado con el 40.3% (S/496.53 millones) respecto del total contratado; seguido de entidades del Gobierno Regional (484 entidades), quienes contrataron un total de S/370.91 millones, mediante 20,030 órdenes de compra.

4.2. Ranking de las principales entidades que compraron en los catálogos electrónicos


En los siguientes cuadros, se listan a las principales entidades, con mayor demanda en los Catálogos Electrónicos de Acuerdo Marco, tanto en número de órdenes, como en monto contratado.

En el siguiente cuadro se presenta las 10 principales entidades públicas con mayor número de órdenes, donde destacan la Marina de guerra del Perú con 1,627 órdenes, el Ejército Peruano con 1,450 y Seguro Social de Salud con 1,400 órdenes.



Cuadro N.º7

Top 10 de las principales entidades públicas que contrataron a través de los Catálogos Electrónicos, según mayor número de órdenes, enero - agosto 2024

R.U.C.	ENTIDAD PÚBLICA	Nº ÓRDENES	TOP 10
20153408191	MARINA DE GUERRA DEL PERU	1,627	 Mayor número de órdenes
20131369124	EJERCITO PERUANO	1,450	
20131257750	SEGURO SOCIAL DE SALUD	1,400	
20527147612	GOBIERNO REGIONAL CUSCO	918	
20159981216	PODER JUDICIAL	814	
20601625017	MUNICIPALIDAD DISTRITAL DE MEGANTONI	605	
20519752515	GOBIERNO REGIONAL DE TACNA	584	
20498390570	GOBIERNO REGIONAL DE AREQUIPA	576	
20452393493	GOBIERNO REGIONAL AYACUCHO	461	
20527141762	GOBIERNO REGIONAL DE APURIMAC	451	



Nota: Incluye el catálogo de servicio de emisión de boletos aéreos.
 Fuente: Sistema de Catálogos Electrónicos de PERÚ COMPRAS
 Elaboración: Dirección de Análisis de Mercado (DAMER)

Considerando a las primeras 10 entidades públicas con mayores montos contratados, se observa que estas concentraron el 23.5% del monto total, donde destaca la participación del Seguro Social de Salud (S/62.42 millones), el Gobierno Regional de La Libertad (S/46.50 millones), el Gobierno Regional de Moquegua (S/27.91 millones) y el Ministerio Público-Gerencia General (S/24.95 millones).



Cuadro N.º8

Top 10 de las principales entidades públicas que contrataron a través de los catálogos electrónicos, según mayor monto contratado, enero - agosto 2024

CATEGORÍA	CATÁLOGO	Nº ÓRDENES	TOP 10
20131257750	SEGURO SOCIAL DE SALUD	S/62,423,712.27	 Mayor monto
20440374248	GOBIERNO REGIONAL LA LIBERTAD	S/46,498,402.88	
20519752604	GOBIERNO REGIONAL MOQUEGUA	S/27,906,539.70	
20131370301	MINISTERIO PUBLICO-GERENCIA GENERAL	S/24,947,233.19	
20493196902	GOBIERNO REGIONAL DE LORETO	S/19,661,101.18	
20603348541	UNIDAD EJECUTORA 002 GESTIÓN DE PROYECTOS Y FORTALECIMIENTO DE CAPACIDADES	S/17,994,470.74	
20498390570	GOBIERNO REGIONAL DE AREQUIPA	S/17,382,275.37	
20452393493	GOBIERNO REGIONAL AYACUCHO	S/16,668,385.49	
20527147612	GOBIERNO REGIONAL CUSCO	S/15,399,942.91	
20153408191	MARINA DE GUERRA DEL PERU	S/14,965,177.64	
20539182987	AUTORIDAD PORTUARIA REGIONAL LAMBAYEQUE	S/526.99	 Menor monto
20486402904	INSTITUTO VIAL PROVINCIAL MUNICIPAL DE OXAPAMPA	S/640.15	
20199190211	MUNICIPALIDAD DISTRITAL DE NUEVO OCCORO	S/641.21	
20155012430	MUNICIPALIDAD DISTRITAL DE CANCHABAMBA	S/987.64	
20165923155	MUNICIPALIDAD DISTRITAL MIGUEL CHECA	S/1,475.12	
20167768076	MUNICIPALIDAD PROVINCIAL DE ACOMAYO	S/1,479.12	
20177901963	MUNICIPALIDAD DISTRITAL DE SUPE PUEBLO	S/1,487.80	
20202510699	MUNICIPALIDAD DISTRITAL DE MARCAS	S/1,607.44	
20450245713	SERVICIO DE ADMINISTRACION TRIBUTARIA TARAPOTO - SATT	S/1,745.91	
20498151150	INST.DE VIALIDAD MUN.DE LA PROV.DE AREQ.	S/1,783.03	

Nota: Incluye el catálogo de servicio de emisión de boletos aéreos.

Fuente: Sistema de Catálogos Electrónicos de PERÚ COMPRAS

Elaboración: Dirección de Análisis de Mercado (DAMER)

4.3. Características de los proveedores contratados

Para el periodo de análisis, el número total de proveedores que utilizaron este método especial de contratación fue de 2,103 proveedores, siendo 1,636 del tipo de “personería jurídica” (77.8%) y 467 “persona natural” (22.2%). Con relación a la distribución de las órdenes de compra formalizadas, se observa que 65,646 órdenes fueron atendidas por personas jurídicas; y 9,835 órdenes, por personas naturales.



Cuadro N.º9

Número de órdenes de compra y monto contratado en soles (S/),
según personería del proveedor, enero - agosto 2024

PERSONERÍA	PROVEEDORES		ÓRDENES		MONTO CONTRATADO	
	NÚMERO	PART. %	NÚMERO	PART. %	MONTO (S/)	PART. %
PERSONA NATURAL	467	22.2%	9,835	13.0%	S/ 117,324,091.88	9.5%
PERSONA JURIDICA	1,636	77.8%	65,646	87.0%	S/ 1,116,221,483.77	90.5%
TOTAL	2,103	100.0%	75,481	100.0%	S/ 1,233,545,575.65	100.0%

Notas:

- Se han considerado las órdenes a partir del estado de "Aceptada c/entrega pendiente" y en el caso de boletos aéreos con "Entregada c/conformidad pendiente".

- Las cifras de los porcentajes están redondeadas a un decimal.

Fuente: Sistema de Catálogos Electrónicos de PERÚ COMPRAS

Elaboración: Dirección de Análisis de Mercado (DAMER)

Cuadro N.º10

Número de proveedores según clasificación MYPE, monto contratado
y número de órdenes, enero - agosto 2024

CONDICIÓN	PROVEEDORES		ÓRDENES		MONTO CONTRATADO	
	NÚMERO	PART. %	NÚMERO	PART. %	MONTO (S/)	PART. %
MYPE	1,236	58.8%	40,761	54.0%	S/.615,844,753.40	49.9%
MICRO EMPRESA	700	33.3%	17,678	23.4%	S/.238,927,349.38	19.4%
PEQUEÑA EMPRESA	536	25.5%	23,083	30.6%	S/.376,917,404.02	30.6%
NO MYPE	115	5.5%	15,735	20.8%	S/.432,519,841.65	35.1%
SIN CLASIFICACIÓN	752	35.8%	18,985	25.2%	S/.185,180,980.60	15.0%
TOTAL	2,103	100.0%	75,481	100.0%	S/.1,233,545,575.65	100.0%

Nota: la clasificación de condición es realizada en base a los ingresos consignados en la Declaración Anual del Impuesto a la Renta 2022 de la SUNAT.

Fuente: Sistema de Catálogos Electrónicos de PERÚ COMPRAS

Elaboración: Dirección de Análisis de Mercado (DAMER)

Respecto a la condición del proveedor, las MYPE fueron de 1,236 proveedores (el 58.8% respecto al total de proveedores). Cabe precisar que, para esta clasificación, la información es proporcionada por la SUNAT y corresponde a lo declarado por las personas jurídicas y naturales a la SUNAT, en el ejercicio fiscal 2022.



4.4. Ranking de los principales proveedores que comercializaron en los catálogos electrónicos

En los siguientes cuadros, se listan a los principales proveedores, con mayor demanda en los Catálogos Electrónicos de Acuerdo Marco, tanto en número de órdenes, como en monto contratado.

En el siguiente cuadro se presenta las 10 principales empresas con mayor número de órdenes, donde destacan Latam Airlines Perú S.A. con 5,199 órdenes, Star Up S.A.C. con 1,805 órdenes y Sky Airline Perú con 1,770.

Cuadro N.º11

Top 10 de los principales proveedores que contrataron en los catálogos electrónicos, según mayor número de órdenes, enero - agosto 2024

R.U.C.	ENTIDAD PÚBLICA	Nº ÓRDENES	TOP 10
20341841357	LATAM AIRLINES PERU S.A.	5,199	 Mayor número de órdenes
20342868844	STAR UP S.A.C.	1,805	
20603446543	SKY AIRLINE PERU S.A.C.	1,770	
20568169094	UNIVERSO EMPRESARIAL S.A.C.	521	
20100010721	AERO TRANSPORTE S A	520	
20107903951	TRADING SERVICE M&A SRLTDA	503	
20602429131	GESTION TRIBUTARIA S.A.C.	455	
20611248874	M & M INTERNACIONAL S.A.C.	443	
20600944348	DISTRIBUIDORA UNIVERSAL ICA E.I.R.L.	397	
20611538554	GONHEN CORPORATION S.A.C.	390	

Fuente: Sistema de Catálogos Electrónicos de PERÚ COMPRAS
Elaboración: Dirección de Análisis de Mercado (DAMER)

Considerando a los primeros 10 proveedores con mayores montos contratados, se observa que estos concentraron el 24.9% del monto total, donde destaca la participación de Latam Airlines Perú S.A (S/69.30 millones), Compured S.A.C. (S/54.28 millones), Star Up S.A.C. (S/30.68 millones) y Redcom S.A.C. (S/26.24 millones).



Cuadro N.º12

Top 10 de los principales proveedores que contrataron a través de los Catálogos Electrónicos, según mayor monto contratado, enero - agosto 2024

RUC	PROVEEDOR	MONTO CONTRATADO (S/)	TOP 10
20341841357	LATAM AIRLINES PERU S.A.	S/69,301,902.29	 Mayor monto
20438509039	COMPURED S.A.C	S/54,280,420.29	
20342868844	STAR UP S.A.C.	S/30,684,664.37	
20481682721	REDCOM SAC	S/26,243,548.68	
20494879329	GRUPO MEGATEC S.R.L.	S/24,334,166.74	
20606256486	FIMAV PERU E.I.R.L	S/17,708,118.73	
20100049181	TAI LOY S.A.	S/16,247,671.40	
20519865476	OK COMPUTER E.I.R.L.	S/14,837,734.95	
20447689503	GRUPO FER. CONS SOCIEDAD ANONIMA CERRADA	S/13,521,276.19	
20600018061	LEVEL TECH PERU S.A.C	S/12,040,192.15	
10179489894	PEREZ LAZARO OLIVA GERARDINA	S/20.08	 Menor monto
20603506597	TECNOLOGIA GLOBAL DE INFORMATICA Y SISTEMAS OREDI S.A.C.	S/32.92	
20601444730	MULTISERVICIOS JOSE LOAYZA S.A.C.	S/56.17	
20524931291	CORPORACION VELAZCO S.R.L.	S/61.36	
10191977667	QUIROZ CHAFLOQUE GONZALO LEOVIGILDO	S/88.50	
20479821977	CLAN COMPUTER E.I.R.L.	S/94.20	
10488415811	ORO BOBADILLA MIGUEL ANGEL	S/107.38	
20610267204	DISTRIBUCIONES ELYM'S E.I.R.L.	S/135.61	
20604228175	SENERGAS E.I.R.L.	S/155.76	
20216244541	LIBRERIA BAZAR LIDER EIRLTDA	S/160.13	

Fuente: Sistema de Catálogos Electrónicos de PERÚ COMPRAS
Elaboración: Dirección de Análisis de Mercado (DAMER)



5. NIVEL DE COMPETENCIA

EN LOS CATÁLOGOS
ELECTRÓNICOS



Considerando la importancia que representa la existencia de competencia en todo proceso de compra pública, para la obtención de condiciones más ventajosas para el interés público. A continuación, se presenta el indicador de “Nivel de Competencia” que mide la cantidad de proformas cotizadas por ficha-producto del ítem contratado en una orden de compra formalizada.

Cuadro N.º13
Nivel de Competencia en los Catálogos Electrónicos de Acuerdos Marco,
enero - agosto 2024

Periodo		General	Tipo de Procedimiento		Compra Ordinaria		Gran Compra	
Año	Mes		Compra Ordinaria	Gran Compra	Individual	Paquete	Individual	Paquete
2024	Enero	33.09	38.30	8.84	44.78	8.96	21.22	4.31
	Febrero	31.36	33.93	9.62	51.07	6.29	20.19	5.06
	Marzo	30.29	32.78	9.65	51.27	6.41	17.85	4.89
	Abril	29.90	32.07	10.30	51.74	6.05	19.39	4.68
	Mayo	28.82	30.63	11.08	51.52	6.31	20.80	4.90
	Junio	28.22	30.00	10.90	51.30	6.53	21.39	5.06
	Julio	27.30	28.94	10.89	50.57	6.43	21.53	5.10
	Agosto	26.99	28.57	10.86	50.42	6.48	21.43	5.19

Fuente: Sistema de Catálogos Electrónicos de PERÚ COMPRAS
Elaboración: Dirección de Análisis de Mercado (DAMER)

Para el presente periodo de análisis se tiene el nivel de competencia en los bienes contratados en los Catálogos Electrónicos de Acuerdos Marco es de 26.99; es decir, en general para la contratación de un ítem se reciben 27 proformas en promedio; en el caso de las grandes compras es de 10 y en la compra ordinaria es de 28; la diferencia que existe entre sus niveles de competencia es debido que en la compra ordinaria los proveedores tienen que enviar sus proformas de forma obligatoria, a diferencia del procedimiento de la Gran Compra que es facultativo³.

³ Según se establece en el numeral 7.4.3.3 y 7.4.3.4 de las Reglas estándar del Método Especial de Contratación a través de los Catálogos Electrónicos de Acuerdos Marco – Tipo I – Modificación IV.



6. **REGIÓN DE DESTINO DE LOS PRODUCTOS CONTRATADOS** MEDIANTE LOS CATÁLOGOS ELECTRÓNICOS




6.1. Número de órdenes y monto contratado, según región de destino

El número de órdenes de compras formalizadas y el monto contratado según la región de destino (donde se hace entrega los bienes contratados), destaca la región Lima Metropolitana con 20,595 órdenes de compra por un monto contratado de S/458.34 millones. Por otro lado, la región Tumbes es la región que tiene el menor monto contratado (S/4.70 millones) con 530 órdenes de compra.

Gráfico N.º 7

Número de órdenes y monto contratado mediante los catálogos electrónicos, según región de destino del producto, enero - agosto 2024



Nota: La información de cada uno de los Catálogos Electrónicos es de acuerdo con su vigencia. Para el Catálogo Electrónico de Servicio de emisión de boletos aéreos se consideró como región destino el ubigeo de la entidad contratante.
Fuente: Sistema de Catálogos Electrónicos de PERÚ COMPRAS
Elaboración: Dirección de Análisis de Mercado (DAMER)



En el anexo n.º 3 se presenta el catálogo electrónico con mayor demanda y su participación, según la región de destino del producto.

6.2. Procedencia del proveedor (local y no local), según región de destino

La demanda que proviene de las distintas regiones del país es atendida tanto por proveedores que pertenecen a la misma zona o localidad (proveedor local) como por proveedores que no pertenecen a la región demandante; a estos últimos, se les ha denominado “proveedor no local”.

En el siguiente cuadro se muestra el número de proveedores locales y no locales que han atendido la demanda de los productos y servicios adquiridos a través de los Acuerdos Marco, considerando para ello, la región de destino del producto.

Cuadro N.º14

Número de proveedores y monto contratado, según región de destino del bien, por procedencia del proveedor (“local” y “no local”), enero - agosto 2024

REGIÓN DE DESTINO DEL PRODUCTO	N.º PROVEEDORES		MONTO CONTRATADO (S/)	
	LOCAL	NO LOCAL	LOCAL	NO LOCAL
AMAZONAS	3	293	S/ 26,923	S/.7,337,818.6
ANCASH	35	479	S/ 6,315,674	S/.16,263,698.7
APURIMAC	20	519	S/ 2,765,916	S/.26,986,956.0
AREQUIPA	53	606	S/ 12,878,141	S/.34,123,167.3
AYACUCHO	68	418	S/ 16,504,493	S/.19,924,839.4
CAJAMARCA	28	419	S/ 3,361,014	S/.15,172,245.7
CALLAO	13	534	S/ 517,045	S/.33,391,449.4
CUSCO	164	809	S/ 47,675,190	S/.81,072,216.5
HUANCAVELICA	24	296	S/ 2,291,922	S/.10,035,359.3
HUANUCO	40	425	S/ 5,868,468	S/.14,934,050.8
ICA	7	399	S/ 2,395,419	S/.17,823,877.2
JUNIN	71	477	S/ 9,776,256	S/.21,201,477.0
LA LIBERTAD	73	505	S/ 54,852,248	S/.14,440,496.9
LAMBAYEQUE	42	442	S/ 4,233,893	S/.19,673,178.5
LIMA METROPOLITANA	647	489	S/ 346,261,112	S/.112,080,380.5
LIMA PROVINCIA	4	501	S/ 129,131	S/.14,613,083.6
LORETO	29	212	S/ 5,686,555	S/.24,706,931.3



REGIÓN DE DESTINO DEL PRODUCTO	N.º PROVEEDORES		MONTO CONTRATADO (S/)	
	LOCAL	NO LOCAL	LOCAL	NO LOCAL
MOQUEGUA	9	397	S/ 2,017,077	S/.66,078,210.8
PASCO	18	192	S/ 2,441,222	S/.18,320,925.3
PIURA	39	519	S/ 10,504,803	S/.21,499,915.6
PUNO	53	510	S/ 13,776,126	S/.30,599,661.7
SAN MARTIN	60	317	S/ 5,431,353	S/.9,297,407.9
TACNA	9	470	S/ 1,061,022	S/.14,980,797.2
TUMBES	2	228	S/ 112,389	S/.4,591,941.6
UCAYALI	42	291	S/ 6,663,238	S/.7,740,172.8
MADRE DE DIOS	12	322	S/ 917,676	S/.12,191,010.1

Nota 1: Para el Catálogo Electrónico del servicio de emisión de boletos aéreos, se consideró como lugar de entrega la región del ubigeo de la entidad.

Nota 2: El ubigeo del proveedor se ha tomado de la declaración que realiza el proveedor en el Registro Nacional de Proveedores (RNP), y del domicilio fiscal declarado ante la SUNAT.

Fuente: Sistema de Catálogos Electrónicos de Acuerdo Marco
Elaboración: Dirección de Análisis de Mercado (DAMER)

PERÚ
COMPRAS



7.

PLAZOS DE ENTREGA OFERTADOS Y COSTOS DE ENVÍO ESTABLECIDO EN LAS ÓRDENES DE COMPRA, SEGÚN CATÁLOGOS ELECTRÓNICOS



7.1. Plazos de entrega ofertada en las órdenes de compra, según catálogo electrónico

A continuación, se muestran los plazos de entrega promedio según catálogo electrónico (de acuerdo con su vigencia) y para visualizar mejor la información, se ha establecido rangos de tiempo de: 1 a 20 días y 21 días a más días.

Cuadro N.º15
Número de órdenes de compra generadas o formalizadas, según el
plazo de entrega, enero - agosto 2024

CATÁLOGO ELECTRÓNICO	N.º DE ÓRDENES		% PART. ÓRDENES (PLAZO ENTREGA: 1 A 20 DÍAS)	PLAZO DE ENTREGA PROMEDIO (DÍAS)
	PLAZO DE ENTREGA: 1 A 20 DÍAS	PLAZO DE ENTREGA: 21 DÍAS o MÁS		
CATÁLOGO ELECTRÓNICO DE VESTIMENTA FORMAL	3	13	18.8%	35
COMPONENTES PARA SISTEMAS FOTOVOLTAICOS	9	2	81.8%	27
CALZADO	19	10	65.5%	19
REPUESTOS Y ACCESORIOS DE OFICINA	769	102	88.3%	17
CABLES ELÉCTRICOS	17	2	89.5%	15
DISPOSITIVOS Y ACCESORIOS PARA PROTECCIÓN DE CIRCUITOS	3	1	75.0%	15
MATERIAL DE PLÁSTICO PARA LABORATORIO	1		100.0%	15
ESCÁNERES	195	22	89.9%	14
COMPUTADORAS PORTÁTILES	870	97	90.0%	13
COMPUTADORAS DE ESCRITORIO	2,355	233	91.0%	13
PRODUCTOS DE MADERA ASERRADA PARA USO ESTRUCTURAL	114	20	85.1%	13
MOBILIARIO EN GENERAL	2,023	95	95.5%	12
LLANTAS, NEUMÁTICOS Y ACCESORIOS	2,551	517	83.1%	12
LUMINARIAS	223	8	96.5%	12
IMPRESORAS	2,217	98	95.8%	12
EQUIPOS MULTIMEDIA Y ACCESORIOS	297	19	94.0%	12
BATERÍAS, PILAS Y ACCESORIOS	800	22	97.3%	11
EQUIPOS DE AIRE ACONDICIONADO, SIMILARES Y ACCESORIOS	523	18	96.7%	11
ÚTILES DE ESCRITORIO	9,902	502	95.2%	11
MATERIAL PARA LABORATORIO CLÍNICO	115	1	99.1%	11



CATÁLOGO ELECTRÓNICO	N.º DE ÓRDENES		% PART. ÓRDENES (PLAZO ENTREGA: 1 A 20 DÍAS)	PLAZO DE ENTREGA PROMEDIO (DÍAS)
	PLAZO DE ENTREGA: 1 A 20 DÍAS	PLAZO DE ENTREGA: 21 DÍAS o MÁS		
PAPELES DE ASEO Y LIMPIEZA	1,890	109	94.5%	11
MAQUINAS Y EQUIPOS PARA JARDINERIA, SILVICULTURA Y AGRICULTURA	56	2	96.6%	11
MATERIALES DE PROTECCIÓN PARA LA SALUD	275	1	99.6%	10
MATERIALES E INSUMOS DE LIMPIEZA	5,380	123	97.8%	10
HERRAMIENTAS PARA JARDINERIA, SILVICULTURA Y AGRICULTURA	177	7	96.2%	10
CONSUMIBLES	14,488	387	97.4%	10
ALIMENTOS PARA CONSUMO HUMANO	482	4	99.2%	10
MATERIALES ELÉCTRICOS	120	4	96.8%	10
BIENES PARA USOS DIVERSOS	2,906	194	93.7%	10
PRODUCTOS DE MADERA ASERRADA PARA USO EN ENCOFRADOS	546	34	94.1%	10
PAÑALES Y AFINES	4		100.0%	10
CERÁMICOS, PISOS Y COMPLEMENTOS	498	5	99.0%	9
PINTURAS, ACABADOS EN GENERAL Y COMPLEMENTOS	1,370	12	99.1%	8
HERRAMIENTAS PARA USOS DIVERSOS	1,074	37	96.7%	8
TUBERÍAS, ACCESORIOS Y COMPLEMENTOS	1,672	43	97.5%	8
PAPELES Y CARTONES	8,111	157	98.1%	8
SANITARIOS, ACCESORIOS Y COMPLEMENTOS	112		100.0%	8
BEBIDAS NO ALCOHÓLICAS	1,039	31	97.1%	7
CÉSPED SINTÉTICO	2		100.0%	5

Nota: Las cifras de los porcentajes están aproximadas a un solo decimal.

Fuente: Sistema de Catálogos Electrónicos de Acuerdo Marco

Elaboración: Dirección de Análisis de Mercado (DAMER)

Cabe precisar que, el plazo utilizado para el cálculo corresponde al plazo máximo de las ofertas, es decir, el plazo máximo que registró el proveedor en su oferta para hacer entrega del producto a la entidad. Tal como se aprecia, el catálogo electrónico de Césped sintético tiene un plazo de entrega promedio de cinco (5) días cuando se formalizan las órdenes de compra, con participación del 100% de las órdenes con plazos de entrega de 1 a 20 días.



Mientras que, dentro de los catálogos electrónicos con mayor plazo promedio de entrega, podemos mencionar a los catálogos electrónicos de vestimenta formal con 35 días; y el de Componentes para sistemas fotovoltaicos con 27 días al formalizar las órdenes de compra; cabe mencionar que, la participación de órdenes con plazos de entrega de 1 a 20 días, para estos catálogos fueron de hasta el 81.8%.

En general, podemos ver que el plazo promedio de entrega (de las órdenes de compra) estuvo entre 5 a 35 días calendario; y fue hasta 10 días para un total de diecisiete (17) Catálogos Electrónicos.

Gráfico N.º 8

Plazo de entrega promedio en los catálogos electrónicos (CE),
enero - agosto 2024



Fuente: Sistema de Catálogos Electrónicos de Acuerdo Marco
Elaboración: Dirección de Análisis de Mercado (DAMER)

7.2. Costo de envío establecido en las órdenes de compra

En esta sección se ha determinado el porcentaje de órdenes emitidas a las cuales se ha aplicado el cobro del costo de envío de los productos adquiridos a través de los Acuerdos Marco (a excepción de las órdenes del catálogo electrónico del servicio de emisión de boletos aéreos, que no generan costo de envío).



Cuadro N.º 16

Número de órdenes generadas o formalizadas, según catálogo electrónico,
por condición de cobro del costo de envío, enero - agosto 2024

CATÁLOGOS ELECTRÓNICOS	N.º ÓRDENES (A)=(B)+(C)	N.º ÓRDENES CON COBRO COSTO ENVÍO (B)	N.º ÓRDENES SIN COBRO COSTO ENVÍO (C)	MONTO CONTRATADO (S/) (D)	COSTO ENVÍO (S/) (E)	PART. % DEL N.º ÓRDENES CON COSTO DE ENVÍO (B)/(A)	PART. % DEL COSTO ENVÍO EN EL MONTO CONTRATADO (E)/(D)
COMPUTADORAS DE ESCRITORIO	2,588	341	2,247	S/.163,733,558.28	S/.600,048.16	13.2%	0.4%
COMPUTADORAS PORTÁTILES	967	123	844	S/.131,625,150.52	S/.95,389.25	12.7%	0.1%
CONSUMIBLES	14,875	1,326	13,549	S/.116,535,927.79	S/.537,040.00	8.9%	0.5%
TUBERÍAS, ACCESORIOS Y COMPLEMENTOS	1,715	463	1,252	S/.101,331,553.85	S/.1,639,539.74	27.0%	1.6%
BIENES PARA USOS DIVERSOS	3,100	658	2,442	S/.97,092,743.77	S/.1,379,312.42	21.2%	1.4%
PAPELES Y CARTONES	8,268	1,299	6,969	S/.91,763,405.57	S/.854,413.32	15.7%	0.9%
ÚTILES DE ESCRITORIO	10,404	2,580	7,824	S/.70,422,826.83	S/.1,248,812.03	24.8%	1.8%
IMPRESORAS	2,315	577	1,738	S/.59,222,812.87	S/.506,284.71	24.9%	0.9%
LLANTAS, NEUMÁTICOS Y ACCESORIOS	3,068	1,242	1,826	S/.37,941,417.97	S/.1,710,590.28	40.5%	4.5%
PRODUCTOS DE MADERA ASERRADA PARA USO EN ENCOFRADOS	580	143	437	S/.34,508,331.44	S/.521,976.92	24.7%	1.5%
MATERIALES E INSUMOS DE LIMPIEZA	5,503	1,756	3,747	S/.30,351,521.96	S/.892,087.97	31.9%	2.9%
PAPELES DE ASEO Y LIMPIEZA	1,999	638	1,361	S/.27,061,833.36	S/.410,506.41	31.9%	1.5%
MOBILIARIO EN GENERAL	2,118	661	1,457	S/.22,721,563.92	S/.395,870.78	31.2%	1.7%
PINTURAS, ACABADOS EN GENERAL Y COMPLEMENTOS	1,382	204	1,178	S/.22,031,616.27	S/.194,159.31	14.8%	0.9%
ALIMENTOS PARA CONSUMO HUMANO	486	148	338	S/.14,515,703.86	S/.373,748.75	30.5%	2.6%
HERRAMIENTAS PARA USOS DIVERSOS	1,111	185	926	S/.13,344,245.53	S/.311,415.55	16.7%	2.3%
REPUESTOS Y ACCESORIOS DE OFICINA	871	124	747	S/.13,332,332.23	S/.99,715.20	14.2%	0.7%
CERÁMICOS, PISOS Y COMPLEMENTOS	503	224	279	S/.10,350,607.30	S/.966,657.71	44.5%	9.3%
MATERIALES DE PROTECCIÓN PARA LA SALUD	276	40	236	S/.8,941,111.31	S/.11,002.48	14.5%	0.1%
EQUIPOS DE AIRE ACONDICIONADO, SIMILARES Y ACCESORIOS	541	223	318	S/.7,185,573.58	S/.98,458.24	41.2%	1.4%
BEBIDAS NO ALCOHÓLICAS	1,070	223	847	S/.6,783,902.68	S/.85,541.65	20.8%	1.3%
EQUIPOS MULTIMEDIA Y ACCESORIOS	316	46	270	S/.6,338,580.24	S/.59,601.22	14.6%	0.9%



CATÁLOGOS ELECTRÓNICOS	N.º ÓRDENES (A)=(B)+(C)	N.º ÓRDENES CON COBRO COSTO ENVÍO (B)	N.º ÓRDENES SIN COBRO COSTO ENVÍO (C)	MONTO CONTRATADO (S/) (D)	COSTO ENVÍO (S/) (E)	PART. % DEL N.º ÓRDENES CON COSTO DE ENVÍO (B)/(A)	PART. % DEL COSTO ENVÍO EN EL MONTO CONTRATADO (E)/(D)
PRODUCTOS DE MADERA ASERRADA PARA USO ESTRUCTURAL	134	43	91	S/.5,586,202.77	S/.178,885.97	32.1%	3.2%
ESCÁNERES	217	35	182	S/.5,446,140.74	S/.42,479.17	16.1%	0.8%
BATERÍAS, PILAS Y ACCESORIOS	822	182	640	S/.5,129,651.60	S/.54,506.70	22.1%	1.1%
LUMINARIAS	231	51	180	S/.4,058,135.25	S/.71,858.57	22.1%	1.8%
MAQUINAS Y EQUIPOS PARA JARDINERIA, SILVICULTURA Y AGRICULTURA	58	9	49	S/.2,730,657.86	S/.2,799.05	15.5%	0.1%
MATERIAL PARA LABORATORIO CLÍNICO	116	31	85	S/.2,708,557.67	S/.17,648.04	26.7%	0.7%
HERRAMIENTAS PARA JARDINERIA, SILVICULTURA Y AGRICULTURA	184	48	136	S/.2,534,866.75	S/.81,881.77	26.1%	3.2%
CABLES ELÉCTRICOS	19	10	9	S/.1,930,792.64	S/.22,071.36	52.6%	1.1%
COMPONENTES PARA SISTEMAS FOTOVOLTAICOS	11	2	9	S/.1,875,291.59	S/.10,065.00	18.2%	0.5%
CALZADO	29	5	24	S/.1,736,995.34	S/.444.27	17.2%	0.0%
SANITARIOS, ACCESORIOS Y COMPLEMENTOS	112	14	98	S/.660,861.88	S/.6,689.76	12.5%	1.0%
CATÁLOGO ELECTRÓNICO DE VESTIMENTA FORMAL	16	6	10	S/.484,447.56	S/.44,460.00	37.5%	9.2%
MATERIALES ELÉCTRICOS	124	25	99	S/.404,727.44	S/.12,204.32	20.2%	3.0%
CÉSPED SINTÉTICO	2		2	S/.73,321.81		0.0%	0.0%
DISPOSITIVOS Y ACCESORIOS PARA PROTECCIÓN DE CIRCUITOS	4		4	S/.58,952.80		0.0%	0.0%
PAÑALES Y AFINES	4	2	2	S/.24,883.25	S/.287.10	50.0%	1.2%
MATERIAL DE PLÁSTICO PARA LABORATORIO	1		1	S/.587.64		0.0%	0.0%
TOTAL	66,140	13,687	52,453	1,122,581,396	13,538,453	20.7%	1.2%

Nota 1: La información está ordenada en función al monto contratado (de mayor a menor). En el cuadro no se considera el Catálogo Electrónico de servicio de emisión de boletos aéreos al no incluirse el costo de envío.

Nota 2: El número de órdenes es mayor, debido a que una orden contiene más de un Catálogo Electrónico.

Nota 3: Las cifras de los porcentajes están aproximadas a un solo decimal.

Fuente: Sistema de Catálogos Electrónicos de PERÚ COMPRAS

Elaboración: Dirección de Análisis de Mercado (DAMER)



El cuadro anterior, se muestra que el porcentaje total de costo de envío, respecto del total contratado, es del 1.2%. Asimismo, se puede señalar que, de las 66,140 órdenes de compra formalizadas en el periodo de análisis, 13,687 fueron con cobro de costo de envío, las cuales representan el 20.7% del total. De las órdenes de compra que incluyeron cobro de costo de envío, el mayor porcentaje de costo de envío con relación al monto contratado se presenta en los catálogos electrónicos de Cerámicos, pisos y complementos con 9.3%; Vestimenta formal con 9.2% y catálogo electrónico de Llantas, neumáticos y accesorios con 4.5%.

7.3. Condición de cobro del costo de envío, según la región de destino

En el siguiente gráfico se muestran los porcentajes de las órdenes a las cuales se aplica el cobro del costo de envío, según la región de destino del bien, por Acuerdo Marco.

Cabe mencionar que, el costo de envío de cada orden está determinado, entre otros, por los siguientes factores: por la distancia al lugar de entrega o ejecución del ítem respecto a la ubicación del proveedor, por los tipos de productos que conforman la orden y la cantidad de cada uno de ellos.

PERÚ
COMPRAS



Cuadro N.º 17
 Porcentaje de órdenes de compra con cobro de envío, según región de destino del bien, por Acuerdo Marco, enero - agosto 2024

REGIÓN DESTINO DEL PRODUCTO	EXT-CE-2021-6 IMPRESORAS, CONSUMIBLES, REPUESTOS Y ACCESORIOS DE OFICINA	EXT-CE-2021-7 ÚTILES DE ESCRITORIO, PAPELES Y CARTONES	EXT-CE-2022-5 COMPUTADORAS DE ESCRITORIO, COMPUTADORAS PORTÁTILES Y ESCÁNERES	EXT-CE-2023-12 TUBERIAS, PINTURAS, CERÁMICOS, SANITARIOS, ACCESORIOS, Y COMPLEMENTOS EN GENERAL	EXT-CE-2023-13 EQUIPOS DE AIRE ACONDICIONADO, SIMILARES Y ACCESORIOS	EXT-CE-2023-14 LUMINARIAS, MATERIALES ELÉCTRICOS, Y CABLES ELÉCTRICOS
AMAZONAS	16.5%	61.6%	8.6%	50.0%	40.0%	66.7%
ANCASH	16.5%	36.0%	18.4%	25.0%	55.6%	
APURIMAC	16.3%	18.5%	10.9%	35.3%	100.0%	46.2%
AREQUIPA	9.1%	26.0%	16.6%	28.0%	100.0%	30.0%
AYACUCHO	15.2%	18.0%	8.8%	19.6%	0.0%	0.0%
CAJAMARCA	13.5%	38.6%	14.2%	28.9%	87.5%	
CALLAO	3.7%	11.9%	11.7%	9.2%	60.0%	8.0%
CUSCO	15.7%	19.9%	14.2%	27.8%	100.0%	27.6%
HUANCAVELICA	12.5%	24.5%	15.2%	16.1%		33.3%
HUANUCO	15.1%	26.1%	13.5%	26.9%	100.0%	50.0%
ICA	9.5%	9.9%	19.7%	52.9%	63.2%	33.3%
JUNIN	14.8%	20.2%	15.9%	19.4%	90.0%	46.2%
LA LIBERTAD	10.5%	38.8%	15.3%	36.4%	88.2%	0.0%
LAMBAYEQUE	13.7%	23.0%	10.8%	32.4%	59.1%	40.0%
LIMA METROPOLITANA	2.2%	4.1%	5.7%	4.2%	19.4%	14.7%
LIMA PROVINCIA	15.9%	25.0%	22.1%	39.5%	85.7%	66.7%
LORETO	25.4%	20.3%	28.8%	17.6%	24.2%	
MOQUEGUA	11.1%	21.4%	25.7%	31.4%	100.0%	50.0%
PASCO	11.3%	23.6%	20.5%	25.0%		
PIURA	14.2%	39.1%	11.6%	32.7%	80.0%	12.5%
PUNO	8.1%	21.9%	12.2%	21.0%	100.0%	36.4%
SAN MARTIN	14.9%	37.6%	18.1%	33.3%	52.0%	0.0%
TACNA	7.6%	7.5%	15.8%	31.7%	78.6%	0.0%
TUMBES	14.2%	46.1%	6.9%	50.0%	50.0%	100.0%
UCAYALI	11.9%	15.4%	12.6%	38.5%	45.0%	33.3%
MADRE DE DIOS	17.0%	15.4%	16.0%	31.6%	13.6%	80.0%



REGIÓN DESTINO DEL PRODUCTO	EXT-CE-2023-11 MOBILIARIO EN GENERAL	EXT-CE-2023-18 ALIMENTOS PARA CONSUMO HUMANO (incluye EXT-CE-2021-18)	EXT-CE-2023-20 MATERIAL DE PLASTICO, MATERIAL DE VIDRIO Y MATERIAL DE LABORATORIO CLÍNICO	EXT-CE-2023-27 PRODUCTOS DE MADERA ASERRADA PARA USO ESTRUCTURAL Y PARA USO EN ENCOFRADOS	EXT-CE-2023-4 MATERIALES DE PROTECCIÓN PARA LA SALUD	EXT-CE-2023-17 BEBIDAS NO ALCOHÓLICAS (incluye EXT-CE-2022-17)
AMAZONAS	36.1%	75.0%				50.0%
ANCASH	51.2%	40.0%	85.7%		20.0%	10.0%
APURIMAC	36.6%	50.0%		33.3%	33.3%	11.8%
AREQUIPA	41.6%	37.5%	75.0%	17.5%	0.0%	22.9%
AYACUCHO	44.2%	50.0%	100.0%	15.4%	0.0%	50.0%
CAJAMARCA	39.4%	40.0%	42.9%		17.6%	40.0%
CALLAO	26.7%	18.5%	18.2%		12.5%	13.3%
CUSCO	36.2%	37.0%	33.3%	22.3%	12.5%	23.6%
HUANCAVELICA	24.3%	66.7%	0.0%		0.0%	100.0%
HUANUCO	40.4%	16.7%	50.0%	50.0%	44.4%	66.7%
ICA	42.9%	100.0%	60.0%		0.0%	33.3%
JUNIN	35.9%	14.3%	0.0%	33.3%	39.1%	27.3%
LA LIBERTAD	34.7%	50.0%	0.0%		27.8%	25.0%
LAMBAYEQUE	48.0%	23.5%	25.0%	0.0%	5.9%	20.0%
LIMA METROPOLITANA	8.4%	10.9%	2.4%	34.0%	1.1%	0.0%
LIMA PROVINCIA	47.5%	80.0%		60.0%	0.0%	19.2%
LORETO	38.9%	65.0%				
MOQUEGUA	55.6%	25.0%		29.8%		33.1%
PASCO	33.3%		20.0%		0.0%	50.0%
PIURA	53.0%	60.0%	50.0%	50.0%	14.3%	14.7%
PUNO	47.9%	30.0%		21.9%	60.0%	6.3%
SAN MARTIN	60.9%	66.7%	0.0%		0.0%	0.0%
TACNA	37.6%	19.0%	0.0%	32.5%	0.0%	29.4%
TUMBES	42.9%	27.3%				
UCAYALI	18.9%	58.3%		100.0%	40.0%	57.1%
MADRE DE DIOS	42.9%			100.0%		50.0%



REGIÓN DESTINO DEL PRODUCTO	EXT-CE-2023-25 CÉSPED SINTÉTICO	EXT-CE-2023-28 CALZADO	EXT-CE-2023-16 BIENES Y HERRAMIENTAS PARA USOS DIVERSOS (incluye EXT-CE-2021-16)	EXT-CE-2023-19 PAÑALES Y AFINES	EXT-CE-2023-24 COMPONENTES PARA SISTEMAS FOTOVOLTAICOS	EXT-CE-2023-26 MAQUINAS, EQUIPOS Y HERRAMIENTAS PARA JARDINERIA, SILVICULTURA Y AGRICULTURA (incluye IM-CE-2021-26)	IM-CE-2021-23 DISPOSITIVOS Y ACCESORIOS PARA PROTECCIÓN DE CIRCUITOS
AMAZONAS			25.0%			100.0%	
ANCASH			31.7%			0.0%	
APURIMAC			20.5%			0.0%	
AREQUIPA		0.0%	30.8%	100.0%	0.0%	60.0%	
AYACUCHO		66.7%	11.2%	0.0%		0.0%	
CAJAMARCA			33.3%			100.0%	
CALLAO		0.0%	25.9%			18.8%	
CUSCO		25.0%	16.8%			19.6%	
HUANCAVELICA			14.9%	100.0%			
HUANUCO			23.9%			50.0%	
ICA		100.0%	42.6%	0.0%		60.0%	
JUNIN			17.3%			23.1%	0.0%
LA LIBERTAD			37.0%			20.0%	
LAMBAYEQUE			28.8%			50.0%	
LIMA METROPOLITANA	0.0%	6.7%	12.6%		20.0%	18.4%	0.0%
LIMA PROVINCIA			24.1%			20.0%	
LORETO			28.9%			9.1%	
MOQUEGUA	0.0%		30.1%			0.0%	
PASCO			16.7%			50.0%	
PIURA			38.5%			33.3%	
PUNO			20.3%			60.0%	
SAN MARTIN			35.9%			0.0%	
TACNA			18.1%			30.0%	
TUMBES			35.3%			0.0%	
UCAYALI			6.3%		100.0%	16.7%	
MADRE DE DIOS			35.6%				



REGIÓN DESTINO DEL PRODUCTO	IM-CE-2023-30 VESTIMENTA: I) FORMAL, II) DEPORTIVA Y III) DE FAENA	EXT-CE-2024-2 EQUIPOS MULTIMEDIA Y ACCESORIOS (incluye EXT-CE-2021-2)	EXT-CE-2024-3 MATERIALES E INSUMOS DE LIMPIEZA, PAPELES PARA ASEO Y LIMPIEZA (incluye EXT-CE-2021-3)	EXT-CE-2024-1 BATERÍAS, PILAS Y ACCESORIOS (incluye EXT-CE-2021-1)	EXT-CE-2021-1 BATERÍAS, PILAS Y ACCESORIOS	EXT-CE-2024-10 LLANTAS, NEUMÁTICOS Y ACCESORIOS (incluye EXT-CE-2021-10)
AMAZONAS		33.3%	55.7%		0.0%	63.2%
ANCASH		33.3%	51.0%	12.5%	33.3%	55.7%
APURIMAC		16.7%	65.4%	0.0%	26.7%	32.7%
AREQUIPA	100.0%	21.1%	48.3%	20.0%	23.7%	38.7%
AYACUCHO	100.0%	0.0%	48.7%	25.0%	13.3%	25.0%
CAJAMARCA		0.0%	50.5%	0.0%	53.3%	42.5%
CALLAO		10.0%	15.1%	14.3%	11.9%	47.4%
CUSCO	100.0%	14.0%	56.2%	12.0%	24.2%	30.9%
HUANCAVELICA			60.6%		33.3%	51.3%
HUANUCO		0.0%	38.5%	25.0%	33.3%	39.7%
ICA		0.0%	49.1%	33.3%	45.5%	39.7%
JUNIN		0.0%	36.6%	0.0%	9.7%	54.9%
LA LIBERTAD		16.7%	52.1%	22.2%	34.6%	26.8%
LAMBAYEQUE		37.5%	42.5%		30.8%	51.0%
LIMA METROPOLITANA	18.2%	11.1%	4.4%	9.1%	13.9%	28.6%
LIMA PROVINCIA		0.0%	59.1%	33.3%	33.3%	54.3%
LORETO		36.4%	17.7%	0.0%	11.1%	50.0%
MOQUEGUA	0.0%	0.0%	47.4%	0.0%	33.3%	68.9%
PASCO		0.0%	55.6%	0.0%	50.0%	69.2%
PIURA		28.6%	46.8%	50.0%	52.2%	45.6%
PUNO		33.3%	50.8%	20.0%	41.7%	47.3%
SAN MARTIN		0.0%	46.8%	22.2%	50.0%	48.0%
TACNA		6.3%	49.5%	100.0%	57.1%	71.3%
TUMBES			53.1%	0.0%	33.3%	44.1%
UCAYALI		25.0%	37.4%	0.0%	40.0%	42.3%
MADRE DE DIOS		25.0%	56.7%	33.3%	28.6%	36.0%

Nota: La información presentada es de acuerdo con la vigencia del Catálogo Electrónico. En el cuadro no se considera el Catálogo Electrónico de servicio de emisión de boletos aéreos al no incluirse el costo de envío.

Fuente: Sistema de Catálogos Electrónicos de PERÚ COMPRAS

Elaboración: Dirección de Análisis de Mercado (DAMER)



8.

**COMPRA PÚBLICA
SOSTENIBLE** EN LOS
CATÁLOGOS ELECTRÓNICOS
DE ACUERDOS MARCO



La Compra Pública Sostenible (CPS) se define como *“el proceso mediante el cual las organizaciones satisfacen sus necesidades de bienes, servicios y obras y servicios públicos de tal forma que genera valor por dinero con base en un análisis de todo el ciclo de vida, generando beneficios no sólo a la organización, sino también para la sociedad y la economía, al tiempo que reduce al mínimo los daños al medio ambiente. Las compras públicas deben considerar las consecuencias ambientales, sociales y económicas de: diseño, uso de materiales no renovables, métodos de fabricación y producción, logística, prestación de servicios, uso, operación, mantenimiento, reutilización, opciones de reciclado, eliminación y la capacidad de los proveedores para hacerle frente a estas consecuencias en toda la cadena de suministro”* (Department of Environment, Food and Rural Affairs, 2006)⁴.

La normativa en materia de abastecimiento y contratación pública contempla el principio de sostenibilidad ambiental y social⁴, conforme al cual en el diseño y desarrollo de la contratación pública se consideran criterios y prácticas que permitan contribuir tanto a la protección medioambiental como social y al desarrollo humano.

Promover prácticas de adquisición pública que sean sostenibles, de conformidad con las políticas y prioridades nacionales, es una meta específica contenida en los 17 Objetivos de Desarrollo Sostenible (ODS)⁶. Al respecto, la Contraloría General de la República (CGR) realizó una auditoría⁷ de desempeño en CPS; resultado de este trabajo, para llevar a cabo la comprensión de los procesos en materia de CPS, propone una matriz formada por tres (3) dimensiones (ambiental, social y económica) y tres (3) ejes (Marco de Política Pública, Gobernanza, y Nivel Operativo). Asimismo, la CGR identifica un listado de acreditaciones que están relacionadas con prácticas de sostenibilidad contenidas en las bases estandarizadas (para la contratación por procedimientos de selección) y que, en función al objeto a contratar, tienen como propósito la asignación de puntaje a aquellos postores que acrediten buenas prácticas ambientales o sociales.

En este contexto, siguiendo la propuesta de las tres dimensiones (ambiental, social y económica), PERÚ COMPRAS viene realizando actividades para la identificación de prácticas de sostenibilidad en los CEAM. Específicamente, mediante la verificación (por categorías de los CEAM) de las Fichas-producto contratadas que cuentan con acreditaciones⁸ relacionadas a prácticas de sostenibilidad ambiental y social, y la identificación de la condición Mype de los proveedores contratados en los CEAM (lo cual estaría relacionado con la sostenibilidad económica).

En el siguiente cuadro, se muestra la identificación de los proveedores que atendieron la demanda en los CEAM y que cuentan con certificaciones ambientales y/o sociales; además el porcentaje de proveedores que son de condición Mype, donde se aprecia que el 58.8% de los 2,103 proveedores que atendieron contrataciones en los CEAM son Mypes.

⁴ Definición citada en el Documento “MANUAL PARA AGENTES DE COMPRAS PÚBLICAS DE LA RED INTERAMERICANA DE COMPRAS GUBERNAMENTALES (RICG) Implementando Compras Públicas Sostenibles en América Latina y el Caribe”. Documento contenido en la siguiente dirección electrónica: <https://www.iisd.org/system/files/publications/iisd-handbook-ingp-es.pdf>

⁵ Literal h) del Artículo 2 del Texto Único Ordenado de La Ley de Contrataciones del Estado, aprobado mediante Decreto Supremo N° 82-2019-EF

⁶ Objetivos adoptados por líderes mundiales, en setiembre del 2015 y contenidos en la siguiente dirección electrónica: <https://www.un.org/sustainabledevelopment/es/sustainable-consumption-production/>




⁷ Los resultados de la Auditoría fueron presentados por la Contraloría General de la República en su INFORME N° 30585-2021-CG/DSNC-ADE

⁸ Se cursó oficios de solicitud a los Ministerios a fin de que nos proporcionen información para la identificación de proveedores que cuenten con certificaciones ambientales y sociales: Ministerio de la Mujer y Poblaciones Vulnerables (Empresa segura, libre de violencia y discriminación contra la mujer), Ministerio de Trabajo y Promoción del Empleo (Empresas Promocionales para Personas con Discapacidad) y Autoridad Nacional del Agua del Ministerio de Desarrollo Agrario y Riego (Certificado Azul).



Cuadro N.º 18

Identificación de prácticas de sostenibilidad en proveedores que contrataron mediante los CEAM, según dimensión de sostenibilidad, enero - agosto 2024

DIMENSIÓN	CRITERIO DE IDENTIFICACIÓN	IDENTIFICACIÓN
Ambiental 	Identificación de Certificado Azul emitido por la Autoridad Nacional del Agua que lo reconoce como empresa hídricamente responsable del "Programa Huella Hídrica"	Se identificó a un proveedor que cuenta con esta certificación. ^{1/}
Social 	Identificación de Certificación como "Empresa segura, libre de violencia y discriminación contra la mujer" emitido por el Ministerio de la Mujer y Poblaciones Vulnerables.	No se identificaron proveedores que cuenten con esta certificación.
	Identificación de constancia de inscripción vigente en el Registro de Empresas Promocionales para Personas con Discapacidad (REPPCD) del Ministerio de Trabajo y Promoción del Empleo.	Se identificó a un proveedor que cuenta con esta certificación. ^{2/}
Económica 	Identificación de condición Mype del proveedor	El 58.8% (1,236) de los proveedores que atendieron contrataciones en los CEAM son Mypes.

1/ TIGRE TUBOS Y CONEXIONES S.A (inscrito con la certificación desde el 09/08/2019; de acuerdo con la Resolución Ministerial N° 055-2020-MIMP)

2/ EG GLOBALNORTE E.I.R.L. (inscrito con la certificación desde el 27/04/2023).

Nota: La clasificación de condición Mype es realizada en base a los ingresos consignados en la Declaración Anual del Impuesto a la Renta 2022 de la SUNAT.

Elaboración: Dirección de Análisis de Mercado (DAMER)

Por otra parte, mediante un trabajo articulado con el Ministerio del Ambiente (Minam), este ministerio aprobó tres (3) Fichas de Homologación de papel bond blanco que incluyeron certificaciones ambientales: Papel bond A4 de 75 g/m², Papel bond A4 de 80 g/m² y Papel bond A3 de 75 g/m². Estas fichas de homologación fueron incluidas como categoría "Papel bond homologado" en los Catálogos Electrónicos de Acuerdos Marco de "Útiles de escritorio, papeles y cartones" (a partir del 14 de agosto de 2021). Asimismo, como resultado de reuniones de coordinación con el MINAM, para la identificación



⁹ Aprobadas mediante resolución Ministerial N° 105-2021-MINAM de 25 de junio 2021.



de prácticas de sostenibilidad en otras categorías de los CEAM, a la fecha se han identificado prácticas de sostenibilidad aplicadas a las categorías de tóner y equipos de aire acondicionado.

En ese sentido, en el siguiente cuadro se presenta la identificación de prácticas de sostenibilidad en la contratación mediante los CEAM, para los bienes incluidos en las categorías de papel bond homologado, tóner y equipos de aire acondicionado.

Cuadro N.º 19
Identificación de prácticas de sostenibilidad en los CEAM, según dimensión de sostenibilidad y categoría analizada, enero - agosto 2024

DIMENSIÓN	CATEGORÍA ANALIZADA	CRITERIO DE IDENTIFICACIÓN	IDENTIFICACIÓN
Ambiental 	Papel bond homologado	<ul style="list-style-type: none"> - Papel libre de cloro elemental y/o total o parcialmente libre de cloro. - Sistema de gestión ambiental ISO 14001 del fabricante. - Fibra de origen sostenible. 	59 Fichas-producto contratadas consideraron las certificaciones ambientales, (la totalidad de fichas-producto tienen este certificado).
	Tóner	<ul style="list-style-type: none"> - Certificación de Residuos de Aparatos Eléctricos y Electrónicos (RAEE). - Certificación de rendimiento (ISO/IEC 19798 o ISO/IEC 19752). 	667 Fichas-producto vigentes contratadas consideraron certificaciones ambientales en sus características (de un total de 1,158 fichas-producto).
	Equipos de aire acondicionado	<ul style="list-style-type: none"> - Certificación de uso de refrigerante R410a. - Certificación de Factor de Eficiencia de Energía EER o Estacional SEER. 	52 Fichas-producto contratadas consideraron certificaciones ambientales en sus características (la totalidad de fichas-producto tienen este certificado).
Económica 	Papel bond homologado	Identificación de condición Mype del proveedor	El 62.3% de los proveedores que formalizaron la contratación de papel bond homologado son Mype.
	Tóner		El 61.5% de los proveedores que formalizaron la contratación de tóner son Mype.
	Equipos de aire acondicionado		El 61.1% de los proveedores que formalizaron la contratación de equipos de aire acondicionado son Mype.

Nota 1: No se identificaron criterios de prácticas de sostenibilidad social para papel bond homologado, tóner o equipos de aire acondicionado.

Nota 2: La clasificación de condición Mype es realizada en base a los ingresos consignados en la Declaración Anual del Impuesto a la Renta 2022 de la SUNAT.

Elaboración: Dirección de Análisis de Mercado (DAMER)

Durante el periodo de análisis, a nivel general, la demanda de estos bienes fue realizada por 1,617 entidades, contabilizando 17,723 órdenes formalizadas; obteniéndose un monto total contratado de S/172.47 millones. La mayor demanda fue realizada por el Gobierno Central con un monto de S/86.48 millones; mientras que, el Gobierno Regional agrupa la mayor cantidad de órdenes de compra formalizadas (6,321).



Cuadro N.º 20

Demanda de productos que contienen criterios de sostenibilidad en las categorías analizadas, según tipo de entidad, enero - agosto 2024

TIPO DE ENTIDAD	Nº ENTIDADES	Nº ORDENES	MONTO CONTRATADO	PART. %
GOBIERNO CENTRAL	335	4,741	S/ 86,484,172.68	50.1%
GOBIERNO LOCAL	718	5,770	S/ 35,329,394.46	20.5%
GOBIERNO REGIONAL	471	6,321	S/ 33,709,291.88	19.5%
FONAFE	29	471	S/ 13,107,200.88	7.6%
EMPRESAS MUNICIPALES	38	267	S/ 1,982,960.72	1.1%
OPD - GOBIERNOS LOCALES	22	142	S/ 1,815,831.90	1.1%
OPD - GOBIERNOS REGIONALES	4	11	S/ 36,878.75	0.02%
Total	1,617	17,723	S/ 172,465,731.27	100.0%

Nota: A la fecha, las categorías analizadas son papel bond homologado, tóner y equipos de aire acondicionado.

Fuente: Sistema de Catálogos Electrónicos de Acuerdo Marco

Elaboración: Dirección de Análisis de Mercado (DAMER)

Los proveedores con condición Mype (de los bienes analizados) contrataron por un monto de S/86.06 millones, representando el 49.9% del monto total contratado.

Cuadro N.º 21

Oferta de productos que contienen criterios de sostenibilidad en las categorías analizadas, condición Mype del proveedor, enero - agosto 2024

CONDICIÓN	Nº PROVEEDORES	Nº ORDENES	MONTO CONTRATADO	PART. %
Mype	429	10,705	S/ 86,059,908.36	49.9%
Micro empresa	246	4,569	S/ 34,711,835.05	20.1%
Pequeña empresa	183	6,136	S/ 51,348,073.31	29.8%
No Mype	33	1,824	S/ 56,085,851.24	32.5%
Sin Clasificación	246	5,194	S/ 30,319,971.67	17.6%
Total	708	17,723	S/ 172,465,731.27	100.0%

Nota 1: A la fecha, las categorías analizadas son papel bond homologado, tóner y equipos de aire acondicionado.

Nota 2: La clasificación de condición Mype es realizada en base a los ingresos consignados en la Declaración Anual del Impuesto a la Renta 2022 de la SUNAT.

Fuente: Sistema de Catálogos Electrónicos de Acuerdo Marco

Elaboración: Dirección de Análisis de Mercado (DAMER)

En el anexo n.º 4 se encuentra el ranking de entidades y proveedores que contrataron haciendo uso de fichas-producto que contaron con criterios de sostenibilidad.



9. | ANEXOS



Anexo N.º 1

Catálogos Electrónicos implementados por PERÚ COMPRAS, según su vigencia*

N.º	ACUERDOS MARCO	CATÁLOGO ELECTRÓNICO	VIGENCIA DEL CATÁLOGO ELECTRÓNICO		ACTUALMENTE VIGENTE ^{1/}	MONTO MÍNIMO DE CONTRATACIÓN/ ATENCIÓN ^{4/}
			INICIO	FIN		
1	EXT-CE-2024-27 ^{2/}	Productos de madera aserrada para uso estructural	1/09/24	31/08/25	Sí	S/ 4,600
2		Productos de madera aserrada para uso en encofrados				S/ 4,600
3	EXT-CE-2024-1 ^{2/}	Baterías, pilas y accesorios	20/06/24	19/06/25	Sí	S/ 1,000
4	EXT-CE-2021-2 ^{2/}	Equipos multimedia y accesorios	20/06/24	19/06/25	Sí	S/ 4,600
5	EXT-CE-2024-3 ^{2/}	Materiales e insumos de limpieza	20/06/24	19/06/25	Sí	S/ 1,000
6		Papeles para aseo y limpieza				S/ 1,000
7	EXT-CE-2024-4 ^{2/}	Materiales de protección para la salud	17/09/23	16/09/24	Sí	S/ 1,000
8	EXT-CE-2022-5 ^{2/}	Computadoras de escritorio	1/07/24	31/01/25	Sí	S/ 4,600
9		Computadoras portátiles			Sí	S/ 4,600
10		Escáneres			Sí	S/ 1,000
11	EXT-CE-2021-6 ^{2/}	Impresoras	14/08/21	15/08/24	Sí	S/ 4,600
12		Consumibles			Sí	S/ 1,000
13		Repuestos y accesorios de oficina			Sí	S/ 1,000
14	EXT-CE-2021-7 ^{2/}	Útiles de escritorio	14/08/21	15/08/24	Sí	S/ 1,000
15		Papeles y cartones			Sí	S/ 1,000
16	EXT-CE-2021-10 ^{2/}	Llantas, neumáticos y accesorios	1/07/24	30/06/25	Sí	S/ 1,000
17	EXT-CE-2023-11 ^{2/}	Mobiliario en general	5/11/23	4/11/24	Sí	S/ 1,000



N.º	ACUERDOS MARCO	CATÁLOGO ELECTRÓNICO	VIGENCIA DEL CATÁLOGO ELECTRÓNICO		ACTUALMENTE VIGENTE ^{1/}	MONTO MÍNIMO DE CONTRATACIÓN/ ATENCIÓN ^{4/}
			INICIO	FIN		
18	EXT-CE-2023-12 ^{2/}	Pinturas, acabados en general y complementos	5/11/23	4/11/24	Sí	S/ 1,000
19		Cerámicos, pisos y complementos			Sí	S/ 1,000
20		Tuberías, accesorios y complementos			Sí	S/ 1,000
21		Sanitarios, accesorios y complementos			Sí	S/ 1,000
22	EXT-CE-2023-13 ^{2/}	Equipos de aire acondicionado, similares y accesorios	5/11/23	4/11/24	Sí	S/ 4,600
23	EXT-CE-2023-14 ^{2/}	Luminarias	29/11/23	28/11/24	Sí	S/ 1,000
24		Materiales eléctricos			Sí	S/ 1,000
25		Cables eléctricos			Sí	S/ 1,000
26	IM-CE-2020-15 ^{3/}	Servicio de emisión de boletos aéreos nacionales	26/11/20	28/11/24	Sí	No aplica
27	EXT-CE-2023-16 ^{2/}	Bienes para usos diversos	1/01/24	31/12/24	Sí	S/ 1,000
28		Herramientas para usos diversos			Sí	S/ 1,000
29	EXT-CE-2023-17 ^{2/}	Bebidas no alcohólicas	2/01/24	1/01/25	Sí	S/ 1,000
30	EXT-CE-2023-18 ^{2/}	Alimentos para consumo humano	1/01/24	31/12/24	Sí	S/ 4,600
31	IM-CE-2023-28	Calzado	28/12/23	27/12/24	Sí	S/ 4,600
32	EXT-CE-2023-20 ^{2/}	Material de plástico para laboratorio	30/12/23	29/12/24	Sí	S/ 1,000
33		Material para laboratorio clínico			Sí	S/ 1,000
34	IM-CE-2023-24 ^{2/}	Componentes para sistemas fotovoltaicos	31/12/23	30/12/24	Sí	S/ 1,000



N.º	ACUERDOS MARCO	CATÁLOGO ELECTRÓNICO	VIGENCIA DEL CATÁLOGO ELECTRÓNICO		ACTUALMENTE VIGENTE ^{1/}	MONTO MÍNIMO DE CONTRATACIÓN/ ATENCIÓN ^{4/}
			INICIO	FIN		
35	EXT-CE-2023-25 ^{2/}	Césped sintético	31/12/23	30/12/24	Sí	S/ 1,000
36	EXT-CE-2023-26 ^{2/}	Máquinas y equipos para jardinería, silvicultura y agricultura	31/12/23	30/12/24	Sí	S/ 1,000
37		Herramientas para jardinería, silvicultura y agricultura			Sí	S/ 1,000
38	EXT-CE-2023-19 ^{2/}	Pañales y afines	3/11/23	2/11/24	Sí	S/ 1,000
39	IM-CE-2023-30	Vestimenta de faena	29/12/23	28/12/24	Sí	S/ 4,600
40		Vestimenta formal			Sí	S/ 4,600
41		Vestimenta deportiva			Sí	S/ 4,600

*Mediante el Memorado N° 000031-2023-PERÚ COMPRAS-JEFATURA; se aprueba la suspensión parcial del Acuerdo Marco IM-CE-2020-15, en lo que respecta al catálogo electrónico de Servicio de emisión de boletos aéreos internacionales.

1/ Información consultada al 12 de setiembre de 2024. (mediante el Memorado N° 000153-2024-PERÚ COMPRAS-DAM comunica la implementación del Acuerdo Marco IM-CE-2023-30)

2/ Periodo de extensión especial de la vigencia.

3/ Mediante el comunicado N.º 123-2021-PERÚ COMPRAS/DAM se difunde el procedimiento especial para extensión de vigencia del Acuerdo Marco IM-CE-2020-15.

4/ Mediante el COMUNICADO N.º 091-2022-PERÚ COMPRAS/DAM se difunden los nuevos montos mínimos de contratación y atención para Catálogos Electrónicos de Acuerdos Marco.

Fuente: Sistema de catálogos electrónicos de PERÚ COMPRAS

Elaboración: Dirección de Análisis de Mercado (DAMER)



Anexo N.º 2

Principales categorías con mayor monto contratado y entidad con mayor compra en la categoría, según Catálogo Electrónico, enero - agosto 2024

CATÁLOGO ELECTRÓNICO	CATEGORÍA	MONTO CONTRATADO (S/)	MONTO CONTRATADO Y PARTICIPACIÓN DE LA ENTIDAD CON MAYOR COMPRA EN LA CATEGORÍA		
			ENTIDAD	MONTO CONTRATADO POR LA ENTIDAD (S/)	PART. % DEL MONTO CONTRATADO DE LA ENTIDAD
ALIMENTOS PARA CONSUMO HUMANO	AZÚCAR	S/5,248,472.46	MARINA DE GUERRA DEL PERU	S/3,766,865.32	71.8%
	ARROZ PILADO	S/5,234,847.49	MARINA DE GUERRA DEL PERU	S/1,357,600.26	25.9%
	ACEITE VEGETAL	S/1,806,272.59	MARINA DE GUERRA DEL PERU	S/706,884.31	39.1%
	LENTEJA	S/1,473,951.18	MARINA DE GUERRA DEL PERU	S/1,080,140.41	73.3%
	FRIJOL	S/752,160.14	MARINA DE GUERRA DEL PERU	S/536,379.63	71.3%
BATERIAS, PILAS Y ACCESORIOS	BATERÍAS PARA VEHÍCULOS TERRESTRES	S/2,380,825.77	MARINA DE GUERRA DEL PERU	S/159,102.51	6.7%
	UPS SISTEMA DE ALIMENTACIÓN ININTERRUMPIDA	S/2,305,263.97	INSTITUTO TECNOLÓGICO DE LA PRODUCCIÓN	S/210,099.00	9.1%
	PILAS	S/443,561.86	SEGURO SOCIAL DE SALUD	S/58,077.37	13.1%
BEBIDAS NO ALCOHÓLICAS	AGUA DE MESA DESCARTABLE	S/6,783,902.68	GOBIERNO REGIONAL DE AREQUIPA	S/436,890.28	6.4%
BIENES PARA USOS DIVERSO	CALAMINA	S/30,615,035.15	PROGRAMA DE DESARROLLO PRODUCTIVO AGRARIO RURAL - AGRO RURAL	S/5,492,714.98	17.9%
	TABLERO DE TRIPLAY	S/28,023,771.14	GOBIERNO REGIONAL AYACUCHO	S/2,994,877.63	10.7%
	FRAZADA	S/9,538,969.03	GOBIERNO REGIONAL AYACUCHO	S/1,263,626.60	13.2%
	COLCHÓN	S/7,997,494.26	PROGRAMA EDUCACION BASICA PARA TODOS	S/940,210.54	11.8%



CATÁLOGO ELECTRÓNICO	CATEGORÍA	MONTO CONTRATADO (S/)	MONTO CONTRATADO Y PARTICIPACIÓN DE LA ENTIDAD CON MAYOR COMPRA EN LA CATEGORÍA		
			ENTIDAD	MONTO CONTRATADO POR LA ENTIDAD (S/)	PART. % DEL MONTO CONTRATADO DE LA ENTIDAD
BIENES PARA USOS DIVERSO	CARPA	S/6,780,342.34	PROGRAMA DE GOBIERNO REGIONAL DE LIMA METROPOLITANA	S/2,213,680.00	32.6%
	CAMA	S/5,573,686.55	PROGRAMA DE GOBIERNO REGIONAL DE LIMA METROPOLITANA	S/1,858,595.58	33.3%
	BOTAS	S/1,409,201.80	GOBIERNO REGIONAL DE TACNA	S/131,712.78	9.3%
	BIDÓN	S/1,368,163.39	COMIS.NAC.PARA DESAR.Y VIDA SIN DROGAS	S/217,807.35	15.9%
	SÁBANA	S/1,309,255.25	GOBIERNO REGIONAL LAMBAYEQUE	S/354,000.00	27.0%
	BOBINA	S/1,304,253.96	GOBIERNO REGIONAL PIURA	S/566,523.90	43.4%
	SACO	S/911,780.64	GOBIERNO REGIONAL PIURA	S/237,770.00	26.1%
	MOSQUITERO	S/699,607.67	GOBIERNO REGIONAL HUANUCO	S/129,033.00	18.4%
	COLCHA	S/472,328.25	PROYECTO ESPECIAL LEGADO JUEGOS PANAMERICANOS Y PARAPANAMERICANOS	S/90,397.44	19.1%
	BALDE	S/464,128.69	ORGANISMO DE EVALUACION Y FISCALIZACION AMBIENTAL - OEFA	S/43,375.92	9.3%
	VASO	S/200,647.06	PROGRAMA NACIONAL CUNA MAS	S/161,859.77	80.7%
	PLATO	S/189,793.46	PROGRAMA DE GOBIERNO REGIONAL DE LIMA METROPOLITANA	S/36,195.32	19.1%
	CUCHARA	S/149,557.77	GOBIERNO REGIONAL DE LORETO	S/36,250.00	24.2%
	CUCHILLO	S/84,727.36	GOBIERNO REGIONAL DE LORETO	S/19,000.00	22.4%



CATÁLOGO ELECTRÓNICO	CATEGORÍA	MONTO CONTRATADO (S/)	MONTO CONTRATADO Y PARTICIPACIÓN DE LA ENTIDAD CON MAYOR COMPRA EN LA CATEGORÍA		
			ENTIDAD	MONTO CONTRATADO POR LA ENTIDAD (S/)	PART. % DEL MONTO CONTRATADO DE LA ENTIDAD
CABLES ELÉCTRICOS	CABLES ELÉCTRICOS DE BAJA TENSIÓN	S/1,631,494.49	UNIVERSIDAD NACIONAL AGRARIA LA MOLINA	S/929,832.92	57.0%
	CABLES ELÉCTRICOS DESNUDOS	S/299,298.15	MUNICIPALIDAD DISTRICTAL DE QUELLOUNO	S/252,782.24	84.5%
CALZADO	CALZADO DE ALTO BRILLO DE CABALLERO Y DAMA	S/1,329,406.52	MARINA DE GUERRA DEL PERU	S/648,000.65	48.7%
	CALZADO DE VESTIR DE CUERO DE CABALLERO	S/386,976.73	POLICIA NACIONAL DEL PERU	S/302,426.19	78.2%
	CALZADO DE CUERO DE CABALLERO Y DAMA	S/20,612.09	UNIDAD DE GESTION EDUCATIVA LOCAL DE HUAMANGA	S/13,290.34	64.5%
VESTIMENTA FORMAL	CAMISA DE VESTIR DE POPELINA MANGA LARGA	S/170,109.98	POLICIA NACIONAL DEL PERU	S/162,845.90	95.7%
	PANTALON DE VESTIR DE DRILL PARA MUJER	S/83,615.98	RED DE SALUD AREQUIPA-CAYLLOMA - GRA-SALUD RED PERIFERICA AREQUIPA	S/83,615.98	100.0%
	BLUSA DE VESTIR DE POPELINA MANGA LARGA	S/47,736.90	POLICIA NACIONAL DEL PERU	S/38,377.14	80.4%
	PANTALON DE VESTIR DE DRILL PARA HOMBRE	S/40,260.42	RED DE SALUD AREQUIPA-CAYLLOMA - GRA-SALUD RED PERIFERICA AREQUIPA	S/23,327.42	57.9%
	SACO DE VESTIR DE CASIMIR PARA HOMBRE	S/32,343.80	UNIDAD DE GESTION EDUCATIVA LOCAL DE HUAMANGA	S/18,998.00	58.7%
	SACO DE VESTIR DE CASIMIR PARA MUJER	S/19,670.60	UNIDAD DE GESTION EDUCATIVA LOCAL DE HUAMANGA	S/16,284.00	82.8%
	PANTALON DE VESTIR DE CASIMIR PARA MUJER	S/18,289.15	MUNICIPALIDAD DE SAN JUAN DE LURIGANCHO	S/7,999.55	43.7%



CATÁLOGO ELECTRÓNICO	CATEGORÍA	MONTO CONTRATADO (S/)	MONTO CONTRATADO Y PARTICIPACIÓN DE LA ENTIDAD CON MAYOR COMPRA EN LA CATEGORÍA		
			ENTIDAD	MONTO CONTRATADO POR LA ENTIDAD (S/)	PART. % DEL MONTO CONTRATADO DE LA ENTIDAD
VESTIMENTA FORMAL	SACO DE VESTIR DE LANILLA PARA MUJER	S/17,487.60	MUNICIPALIDAD DE SAN JUAN DE LURIGANCHO	S/16,638.00	95.1%
	SACO DE VESTIR DE LANILLA PARA HOMBRE	S/12,744.00	MUNICIPALIDAD DE SAN JUAN DE LURIGANCHO	S/12,744.00	100.0%
	PANTALON DE VESTIR DE CASIMIR PARA HOMBRE	S/10,950.40	UNIDAD DE GESTION EDUCATIVA LOCAL DE HUAMANGA	S/9,251.20	84.5%
	CAMISA DE VESTIR DE OXFORD MANGA LARGA	S/6,538.97	ZONA ESPECIAL DE DESARROLLO ILO - ZED ILO	S/3,419.64	52.3%
	PANTALON DE VESTIR DE LANILLA PARA HOMBRE	S/6,107.68	MUNICIPALIDAD DE SAN JUAN DE LURIGANCHO	S/5,947.20	97.4%
	BLUSA DE VESTIR DE OXFORD MANGA CORTA	S/6,018.00	UNIDAD DE GESTION EDUCATIVA LOCAL DE HUAMANGA	S/6,018.00	100.0%
	CAMISA DE VESTIR DE OXFORD MANGA CORTA	S/5,947.20	UNIDAD DE GESTION EDUCATIVA LOCAL DE HUAMANGA	S/5,947.20	100.0%
	BLUSA DE VESTIR DE OXFORD MANGA LARGA	S/4,023.80	ZONA ESPECIAL DE DESARROLLO ILO - ZED ILO	S/2,768.28	68.8%
	BLUSA DE VESTIR DE POPELINA MANGA CORTA	S/1,040.76	INSTITUTO GEOFISICO DEL PERU	S/1,040.76	100.0%
	CAMISA DE VESTIR DE POPELINA MANGA CORTA	S/920.40	INSTITUTO GEOFISICO DEL PERU	S/920.40	100.0%
	PANTALON DE VESTIR DE LANILLA PARA MUJER	S/641.92	AGENCIA PERUANA DE COOPERACION INTERNACIONAL	S/641.92	100.0%
CÉSPED SINTÉTICO	CESPED SINTÉTICO DEPORTIVO	S/73,321.81	GOBIERNO REGIONAL MOQUEGUA	S/55,592.16	75.8%



CATÁLOGO ELECTRÓNICO	CATEGORÍA	MONTO CONTRATADO (S/)	MONTO CONTRATADO Y PARTICIPACIÓN DE LA ENTIDAD CON MAYOR COMPRA EN LA CATEGORÍA		
			ENTIDAD	MONTO CONTRATADO POR LA ENTIDAD (S/)	PART. % DEL MONTO CONTRATADO DE LA ENTIDAD
CERÁMICOS, PISOS Y COMPLEMENTOS	PORCELANATO	S/5,790,047.40	GOBIERNO REGIONAL MOQUEGUA	S/557,347.14	9.6%
	PEGAMENTO	S/2,684,101.14	GOBIERNO REGIONAL MADRE DE DIOS	S/278,835.69	10.4%
	CERÁMICO	S/1,736,640.41	EJERCITO PERUANO	S/147,701.18	8.5%
	FRAGUA	S/139,818.35	GOBIERNO REGIONAL AYACUCHO	S/14,272.21	10.2%
COMPONENTES PARA SISTEMAS FOTOVOLTAICOS	BATERÍA DE USO SOLAR	S/1,871,694.95	EMP.DE ADMIN. DE INFRAEST. ELECTRICA S.A	S/1,628,400.00	87.0%
	PANEL SOLAR	S/3,596.64	AUTORIDAD AUTONOMA DE MAJES	S/3,596.64	100.0%
COMPUTADORAS DE ESCRITORIO	COMPUTADORA DE ESCRITORIO	S/84,960,805.69	MINISTERIO DE SALUD	S/5,468,911.24	6.4%
	ESTACION DE TRABAJO	S/36,486,509.98	UNIVERSIDAD NACIONAL DANIEL ALCIDES CARRION	S/7,327,141.81	20.1%
	MONITOR	S/15,332,377.78	MINISTERIO DE SALUD	S/938,348.97	6.1%
	COMPUTADORA TODO EN UNO	S/13,171,805.76	DIRECCION EJECUTIVA DE INVESTIGACION CRIMINAL Y APOYO A LA JUSTICIA PNP - DIREICAJ PNP	S/2,351,356.02	17.9%
	PANTALLA INTERACTIVA	S/12,976,685.30	UNIVERSIDAD NACIONAL DANIEL ALCIDES CARRION	S/4,207,700.40	32.4%
	PANTALLA PUBLICITARIA	S/557,484.30	UNIVERSIDAD NACIONAL DANIEL ALCIDES CARRION	S/427,860.78	76.7%
	DISPOSITIVOS DE ALMACENAMIENTO INTERNO	S/144,540.12	MINISTERIO PUBLICO-GERENCIA GENERAL	S/117,070.16	81.0%
	DISPOSITIVOS DE ALMACENAMIENTO EXTERNO	S/103,349.35	UNIV.NAC.DE EDUC. ENRIQUE GUZMAN Y VALLE	S/49,542.30	47.9%



CATÁLOGO ELECTRÓNICO	CATEGORÍA	MONTO CONTRATADO (S/)	MONTO CONTRATADO Y PARTICIPACIÓN DE LA ENTIDAD CON MAYOR COMPRA EN LA CATEGORÍA		
			ENTIDAD	MONTO CONTRATADO POR LA ENTIDAD (S/)	PART. % DEL MONTO CONTRATADO DE LA ENTIDAD
COMPUTADORAS PORTÁTILES	COMPUTADORA PORTATIL	S/114,296,763.91	GOBIERNO REGIONAL LA LIBERTAD	S/44,580,302.67	39.0%
	ESTACION DE TRABAJO PORTATIL	S/16,071,532.60	SUPERINTENDENCIA DE BANCA, SEGUROS Y ADMINISTRADORAS PRIVADAS DE FONDOS DE PENSIONES	S/6,023,882.67	37.5%
	TABLETA	S/1,256,854.01	UNIDAD EJECUTORA 001631: "GESTIÓN DE PROYECTOS SECTORIALES"	S/239,228.24	19.0%
CONSUMIBLES	TONER	S/104,610,692.69	SEGURO SOCIAL DE SALUD	S/6,166,555.96	5.9%
	TINTA	S/11,154,072.32	DIRECCION EJECUTIVA DE INVESTIGACION CRIMINAL Y APOYO A LA JUSTICIA PNP - DIREICAJ PNP	S/1,136,136.10	10.2%
	CINTA	S/650,335.26	BANCO DE LA NACION	S/399,288.40	61.4%
	REVELADOR	S/120,827.52	DIRECCION EJECUTIVA DE INVESTIGACION CRIMINAL Y APOYO A LA JUSTICIA PNP - DIREICAJ PNP	S/67,214.45	55.6%
DISPOSITIVOS Y ACCESORIOS PARA PROTECCIÓN DE CIRCUITOS	AISLADOR	S/41,258.70	ELECTROCENTRO S.A.	S/41,258.70	100.0%
	FUSIBLE TIPO K	S/17,694.10	EMP.DE ADMIN. DE INFRAEST. ELECTRICA S.A	S/17,694.10	100.0%
ESCÁNERES	ESCANER DE DOCUMENTOS	S/5,090,542.46	CONGRESO DE LA REPUBLICA	S/919,432.63	18.1%
	ESCANER DE LIBROS	S/355,598.28	BIBLIOTECA NACIONAL DEL PERU	S/219,130.22	61.6%
EQUIPOS DE AIRE ACONDICIONADO, SIMILARES Y ACCESORIOS	EQUIPOS DE AIRE ACONDICIONADO	S/7,185,573.58	GOBIERNO REGIONAL LAMBAYEQUE	S/538,686.11	7.5%



CATÁLOGO ELECTRÓNICO	CATEGORÍA	MONTO CONTRATADO (S/)	MONTO CONTRATADO Y PARTICIPACIÓN DE LA ENTIDAD CON MAYOR COMPRA EN LA CATEGORÍA		
			ENTIDAD	MONTO CONTRATADO POR LA ENTIDAD (S/)	PART. % DEL MONTO CONTRATADO DE LA ENTIDAD
EQUIPOS MULTIMEDIA Y ACCESORIOS	PROYECTOR ESTÁNDAR	S/4,933,437.71	UNIDAD EJECUTORA 037: PERU SEGURO 2025	S/1,176,701.92	23.9%
	PROYECTOR DE ALTO BRILLO	S/816,029.87	UNIDAD EJECUTORA 002 GESTIÓN DE PROYECTOS Y FORTALECIMIENTO DE CAPACIDADES	S/277,203.24	34.0%
	PROYECTOR INTERACTIVO	S/589,112.66	GOBIERNO REGIONAL CUSCO	S/426,876.83	72.5%
HERRAMIENTAS PARA JARDINERÍA, SILVICULTURA Y AGRICULTURA	RASTRILLO DE METAL	S/690,304.28	DIRECCION REGIONAL AGRARIA PUNO	S/287,299.22	41.6%
	TIJERA DE PODAR	S/539,181.74	UNIDAD DE GESTION DE APOYO AL DESARROLLO SOSTENIBLE DEL VRAEM	S/313,481.12	58.1%
	NAVAJA DE INJERTAR	S/519,437.33	DIRECCION REGIONAL AGRARIA PUNO	S/488,142.40	94.0%
	MACHETE CON MANGO	S/488,011.92	DIRECCION REGIONAL DE AGRICULTURA HUANUCO	S/190,000.00	38.9%
	SERRUCHO DE PODA	S/202,108.43	UNIDAD DE GESTION DE APOYO AL DESARROLLO SOSTENIBLE DEL VRAEM	S/102,400.40	50.7%
	HACHA	S/60,455.62	GOBIERNO REGIONAL MOQUEGUA	S/22,656.00	37.5%
	LIMA DE AFILAR	S/15,134.92	MUNICIPALIDAD DISTRICTAL DE MEGANTONI	S/9,913.77	65.5%
	HOZ	S/14,273.28	DIRECCION SUBREGIONAL AGRARIA DE ANDAHUAYLAS	S/6,598.56	46.2%
	AZADON	S/5,959.23	MUNICIPALIDAD DISTRICTAL DE KIMBIRI	S/3,849.74	64.6%
HERRAMIENTAS PARA USOS DIVERSOS	CARRETILLA	S/6,311,027.25	GOBIERNO REGIONAL PUNO	S/785,437.75	12.4%
	PICO	S/2,843,428.38	GOBIERNO REGIONAL HUANUCO	S/671,254.80	23.6%



CATÁLOGO ELECTRÓNICO	CATEGORÍA	MONTO CONTRATADO (S/)	MONTO CONTRATADO Y PARTICIPACIÓN DE LA ENTIDAD CON MAYOR COMPRA EN LA CATEGORÍA		
			ENTIDAD	MONTO CONTRATADO POR LA ENTIDAD (S/)	PART. % DEL MONTO CONTRATADO DE LA ENTIDAD
HERRAMIENTAS PARA USOS DIVERSOS	PALA	S/48,814,386.76	MINISTERIO PUBLICO-GERENCIA GENERAL	S/7,115,523.43	14.6%
	BARRETA	S/4,250,780.47	DIRECCION EJECUTIVA DE INVESTIGACION CRIMINAL Y APOYO A LA JUSTICIA PNP - DIREICAJ PNP	S/230,043.49	5.4%
IMPRESORAS	IMPRESORA MULTIFUNCIONAL LASER	S/3,520,836.74	GOBIERNO REGIONAL LAMBAYEQUE	S/190,821.41	5.4%
	IMPRESORA MULTIFUNCIONAL INYECCION	S/1,012,754.21	CORTE SUPERIOR DE JUSTICIA DE LAMBAYEQUE	S/120,666.93	11.9%
	IMPRESORA GRAN FORMATO INYECCION	S/869,089.82	GOBIERNO REGIONAL LAMBAYEQUE	S/279,355.02	32.1%
	IMPRESORA LASER	S/289,999.14	EMPRESA MUNICIPAL AGUA POTABLE Y ALC. DE ICA	S/289,999.14	100.0%
	IMPRESORA MULTIFUNCIONAL LED	S/200,908.08	HOSPITAL REGIONAL DOCTENTE DE CAJAMARCA	S/92,875.44	46.2%
	CENTRO DE IMPRESION	S/198,361.74	UNIV.NAC.DE EDUC. ENRIQUE GUZMAN Y VALLE	S/41,474.50	20.9%
	IMPRESORA TERMICA	S/46,380.87	DIRECC. DE ADMINISTRAC.GENERAL DE SALUD	S/10,410.27	22.4%
	IMPRESORA MATRICIAL	S/19,315.04	MINISTERIO DE JUSTICIA Y DERECHOS HUMANOS	S/19,315.04	100.0%
	IMPRESORA INYECCION	S/46,380.87	DIRECC. DE ADMINISTRAC.GENERAL DE SALUD	S/10,410.27	22.4%
	IMPRESORA LED	S/19,315.04	MINISTERIO DE JUSTICIA Y DERECHOS HUMANOS	S/19,315.04	100.0%



CATÁLOGO ELECTRÓNICO	CATEGORÍA	MONTO CONTRATADO (S/)	MONTO CONTRATADO Y PARTICIPACIÓN DE LA ENTIDAD CON MAYOR COMPRA EN LA CATEGORÍA		
			ENTIDAD	MONTO CONTRATADO POR LA ENTIDAD (S/)	PART. % DEL MONTO CONTRATADO DE LA ENTIDAD
LLANTAS, NEUMÁTICOS Y ACCESORIOS	NEUMÁTICOS VEHÍCULOS PESADOS	S/24,784,263.35	GOBIERNO REGIONAL JUNIN	S/749,999.98	3.0%
	NEUMÁTICOS VEHÍCULOS LIVIANOS	S/13,157,154.62	SEGURO SOCIAL DE SALUD	S/709,815.65	5.4%
LUMINARIAS	LUMINARIAS LED PARA INTERIORES	S/2,110,014.51	CONGRESO DE LA REPUBLICA	S/544,898.04	25.8%
	LUMINARIAS LED PARA EXTERIORES	S/1,040,628.36	MUNICIPALIDAD PROVINCIAL DE ILO	S/207,212.13	19.9%
	LUCES DE EMERGENCIA LED	S/649,613.43	AUTORIDAD DE TRANSPORTE URBANO PARA LIMA Y C ALLAO - ATU	S/450,323.40	69.3%
	REEMPLAZO DE LÁMPARA LED	S/257,878.95	INDECOPI	S/77,668.78	30.1%
MAQUINAS Y EQUIPOS PARA JARDINERIA, SILVICULTURA Y AGRICULTURA	ASPERSOR MANUAL DE MOCHILA	S/2,577,222.58	DIRECCION REGIONAL DE AGRICULTURA HUANUCO	S/2,090,000.00	81.1%
	MOTOPULVERIZADORA	S/79,801.04	COMIS.NAC.PARA DESAR.Y VIDA SIN DROGAS	S/31,329.00	39.3%
	DESBROZADORA	S/73,634.24	COMIS.NAC.PARA DESAR.Y VIDA SIN DROGAS	S/37,760.00	51.3%
MATERIAL DE PLÁSTICO PARA LABORATORIO	PISETA DE PLÁSTICO	S/587.64	MUNICIPALIDAD METROPOLITANA DE LIMA	S/587.64	100.0%
MATERIAL PARA LABORATORIO CLÍNICO	FRASCO DE PLÁSTICO PARA MUESTRAS	S/2,533,962.74	CENTRO NACIONAL DE ABASTECIMIENTO DE RECURSOS ESTRATEGICOS EN SALUD	S/1,113,613.20	43.9%
	PLACA PETRI DE PLÁSTICO	S/171,762.93	SEGURO SOCIAL DE SALUD	S/102,796.88	59.8%
	PIPETA PASTEUR DE PLÁSTICO	S/2,832.00	UTES N06-SERVICIOS PERIFERICOS TRUJILLO	S/2,832.00	100.0%



CATÁLOGO ELECTRÓNICO	CATEGORÍA	MONTO CONTRATADO (S/)	MONTO CONTRATADO Y PARTICIPACIÓN DE LA ENTIDAD CON MAYOR COMPRA EN LA CATEGORÍA		
			ENTIDAD	MONTO CONTRATADO POR LA ENTIDAD (S/)	PART. % DEL MONTO CONTRATADO DE LA ENTIDAD
MATERIALES DE PROTECCIÓN PARA LA SALUD	GUANTES DE LÁTEX PARA SIMPLE USO PARA SALUD OCUPACIONAL	S/8,507,581.28	HOSPITAL NACIONAL DANIEL ALCIDES CARRION	S/1,143,646.56	13.4%
	ALCOHOL EN GEL	S/433,530.03	EMPRESA PRESTADORA DE SERVICIOS DE SANEAMIENTO DE AGUA POTABLE Y ALCANTARILLADO DE LAMBAYEQUE S.A.	S/56,179.80	13.0%
MATERIALES E INSUMOS DE LIMPIEZA	JABÓN PARA HIGIENE DE MANOS DE USO NO MEDICINAL	S/3,956,332.22	SEGURO SOCIAL DE SALUD	S/417,261.96	10.5%
	ESCOBAS	S/3,622,839.67	MUNICIPALIDAD DISTRICTAL DE VENTANILLA	S/295,586.22	8.2%
	TACHOS BUZONES Y RECOLECTORES	S/3,511,272.90	UNIDAD DE GESTION EDUCATIVA LOCAL 04	S/417,447.80	11.9%
	HIPOCLORITO DE SODIO	S/2,859,866.89	SERVICIOS INTEGRADOS DE LIMPIEZA SA (SIL SA)	S/296,978.66	10.4%
	PASTA DENTAL	S/2,359,985.69	DIRECCION REGIONAL DE SALUD HUANUCO	S/415,031.37	17.6%
	CEPILLO DENTAL	S/1,982,696.67	PROGRAMA NACIONAL CUNA MAS	S/441,757.36	22.3%
	PAÑOS Y BAYETAS	S/1,482,637.71	SERVICIOS INTEGRADOS DE LIMPIEZA SA (SIL SA)	S/525,766.68	35.5%
	DESINFECTANTES	S/1,441,879.47	EJERCITO PERUANO	S/264,309.70	18.3%
	RECOGEDORES	S/1,293,513.22	UNIDAD EJECUTORA 003 GESTION INTEGRAL DE LA CALIDAD AMBIENTAL	S/176,631.84	13.7%
	REMOVEDORES DE SARRO	S/1,118,954.02	EJERCITO PERUANO	S/212,137.82	19.0%
	TOALLAS	S/930,848.06	PROGRAMA EDUCACION BASICA PARA TODOS	S/301,798.22	32.4%
	DETERGENTES	S/900,285.43	HOSPITAL NACIONAL ARZOBISPO LOAYZA	S/298,866.12	33.2%
	LIMPIADORES	S/890,045.75	EJERCITO PERUANO	S/354,705.76	39.9%



CATÁLOGO ELECTRÓNICO	CATEGORÍA	MONTO CONTRATADO (S/)	MONTO CONTRATADO Y PARTICIPACIÓN DE LA ENTIDAD CON MAYOR COMPRA EN LA CATEGORÍA		
			ENTIDAD	MONTO CONTRATADO POR LA ENTIDAD (S/)	PART. % DEL MONTO CONTRATADO DE LA ENTIDAD
MATERIALES E INSUMOS DE LIMPIEZA	MOPAS Y TRAPEADORES	S/577,485.63	MARINA DE GUERRA DEL PERU	S/48,730.15	8.4%
	AMBIENTADORES Y PASTILLAS	S/517,464.28	EJERCITO PERUANO	S/65,122.88	12.6%
	ESCOBILLONES	S/486,021.95	MUNICIPALIDAD PROVINCIAL DE CAJAMARCA	S/54,280.00	11.2%
	ALCOHOL ETÍLICO GEL DE USO NO MEDICINAL	S/448,828.25	REGIST. NAC. DE IDENTIF. Y ESTADO CIVIL	S/72,254.23	16.1%
	CERAS	S/434,132.15	EJERCITO PERUANO	S/99,570.91	22.9%
	CARRITOS PARA LIMPIEZA	S/325,293.74	UNIDAD DE GESTION EDUCATIVA LOCAL 04	S/103,051.76	31.7%
	SILICONA	S/213,224.71	UNIDAD EJECUTORA DEL PLIEGO 011 MINISTERIO DE SALUD-DIRECCION DE REDES INTEGRADAS DE SALUD LIMA SUR	S/74,842.68	35.1%
	LAVAVAJILLAS	S/183,135.44	MARINA DE GUERRA DEL PERU	S/38,524.94	21.0%
	JALADORES DE AGUA	S/165,939.47	MUNICIPALIDAD METROPOLITANA DE LIMA	S/30,463.26	18.4%
	DESENGRASANTES	S/151,429.88	EJERCITO PERUANO	S/123,025.35	81.2%
	SUAVIZANTES DE ROPA	S/148,616.69	HOSPITAL NACIONAL HIPOLITO UNANUE	S/42,928.16	28.9%
	CEPILLOS Y ESCOBILLAS	S/144,078.46	UNIDAD EJECUTORA DEL PLIEGO 011 MINISTERIO DE SALUD-DIRECCION DE REDES INTEGRADAS DE SALUD LIMA SUR	S/20,573.54	14.3%
	ESPONJAS Y FIBRAS	S/80,772.24	MARINA DE GUERRA DEL PERU	S/15,568.60	19.3%
	ATRAPA POLVO	S/31,662.84	DIRECCION DE REDES INTEGRADAS DE SALUD LIMA ESTE	S/13,959.81	44.1%



CATÁLOGO ELECTRÓNICO	CATEGORÍA	MONTO CONTRATADO (S/)	MONTO CONTRATADO Y PARTICIPACIÓN DE LA ENTIDAD CON MAYOR COMPRA EN LA CATEGORÍA		
			ENTIDAD	MONTO CONTRATADO POR LA ENTIDAD (S/)	PART. % DEL MONTO CONTRATADO DE LA ENTIDAD
MATERIALES E INSUMOS DE LIMPIEZA	ALCOHOL ETÍLICO SOLUCIÓN DE USO NO MEDICINAL	S/19,123.26	MUNICIPALIDAD PROVINCIAL DE PUNO	S/4,956.00	25.9%
	PULVERIZADORES Y ATOMIZADORES	S/9,608.45	MUNICIPALIDAD METROPOLITANA DE LIMA	S/3,378.34	35.2%
	BASTONES Y MANGOS	S/6,458.27	PROGRAMA NACIONAL "PLATAFORMAS DE ACCION PARA LA INCLUSION SOCIAL - PAIS"	S/3,672.40	56.9%
	SHAMPOO PARA ALFOMBRA	S/5,760.46	EJERCITO PERUANO	S/5,293.85	91.9%
	SEÑALÉTICA PARA LIMPIEZA	S/508.91	HOSPITAL MUNICIPAL LOS OLIVOS	S/508.91	100.0%
MATERIALES ELÉCTRICOS	TOMACORRIENTES	S/205,069.31	SEGURO SOCIAL DE SALUD	S/29,285.24	14.3%
	INTERRUPTOR DIFERENCIAL	S/157,184.26	GOBIERNO REGIONAL CUSCO	S/37,589.61	23.9%
	INTERRUPTORES	S/42,473.87	EJERCITO PERUANO	S/14,855.51	35.0%
MOBILIARIO EN GENERAL	SILLA	S/21,474,230.90	DIRECCION EJECUTIVA DE INVESTIGACION CRIMINAL Y APOYO A LA JUSTICIA PNP - DIREICAJ PNP	S/1,121,038.70	5.2%
	BUTACA	S/1,247,333.02	UNIVERSIDAD NACIONAL DE SAN AGUSTIN	S/355,226.02	28.5%
PAÑALES Y AFINES	PAÑAL DESECHABLE PARA INFANTES CON CINTAS DE SUJECCIÓN	S/24,883.25	PROGRAMA INTEGRAL NACIONAL PARA EL BIENESTAR FAMILIAR - INABIF	S/8,375.99	33.7%
PAPELES DE ASEO Y LIMPIEZA	PAPEL TOALLA	S/18,920,119.10	SEGURO SOCIAL DE SALUD	S/5,169,821.21	27.3%
	PAPEL HIGIENICO	S/8,141,714.26	SEGURO SOCIAL DE SALUD	S/559,117.23	6.9%



CATÁLOGO ELECTRÓNICO	CATEGORÍA	MONTO CONTRATADO (S/)	MONTO CONTRATADO Y PARTICIPACIÓN DE LA ENTIDAD CON MAYOR COMPRA EN LA CATEGORÍA		
			ENTIDAD	MONTO CONTRATADO POR LA ENTIDAD (S/)	PART. % DEL MONTO CONTRATADO DE LA ENTIDAD
PAPELES Y CARTONES	PAPEL BOND HOMOLOGADO	S/83,740,653.47	MINISTERIO PUBLICO-GERENCIA GENERAL	S/7,222,782.47	8.6%
	PAPEL BOND	S/2,785,956.93	EJERCITO PERUANO	S/344,708.59	12.4%
	PAPELÓGRAFO	S/1,673,019.49	UNIDAD DE GESTION EDUCATIVA LOCAL HUAYLAS	S/150,656.50	9.0%
	CARTULINA	S/1,480,057.98	MINISTERIO DE SALUD	S/187,440.10	12.7%
	PAPEL CONTÓMETRO	S/697,193.45	SISTEMA METROPOLITANO DE LA SOLIDARIDAD	S/83,302.43	11.9%
	PAPEL CONTINUO	S/562,402.57	IAFAS DEL EJERCITO DEL PERU (FOSPEME)	S/147,456.46	26.2%
	PAPEL LUSTRE	S/375,678.07	EJERCITO PERUANO	S/76,693.03	20.4%
	PAPEL PERIÓDICO	S/164,455.07	MARINA DE GUERRA DEL PERU	S/52,029.98	31.6%
	PAPEL COUCHÉ	S/161,162.28	MINISTERIO DE SALUD	S/47,601.77	29.5%
PAPEL CREPÉ	S/91,511.90	EJERCITO PERUANO	S/18,845.19	20.6%	
PAPEL FOTO	S/31,314.36	REGIST. NAC. DE IDENTIF. Y ESTADO CIVIL	S/20,284.20	64.8%	
PINTURAS, ACABADOS EN GENERAL Y COMPLEMENTOS	PINTURA VIAL	S/10,542,120.30	MUNICIPALIDAD METROPOLITANA DE LIMA	S/1,467,601.40	13.9%
	PINTURA ARQUITECTÓNICA	S/9,024,387.00	EJERCITO PERUANO	S/686,037.72	7.6%
	BASE	S/2,465,108.97	GOBIERNO REGIONAL CUSCO	S/377,574.12	15.3%
PRODUCTOS DE MADERA ASERRADA PARA USO EN ENCOFRADOS	LISTÓN DE MADERA PARA USO EN ENCOFRADOS	S/19,604,595.25	GOBIERNO REGIONAL DE AREQUIPA	S/2,899,063.36	14.8%
	TABLA DE MADERA PARA USO EN ENCOFRADOS	S/11,834,753.90	GOBIERNO REGIONAL DE AREQUIPA	S/1,593,367.90	13.5%
	CUARTÓN DE MADERA PARA USO EN ENCOFRADOS	S/2,076,821.48	GOBIERNO REGIONAL AYACUCHO	S/956,144.93	46.0%



CATÁLOGO ELECTRÓNICO	CATEGORÍA	MONTO CONTRATADO (S/)	MONTO CONTRATADO Y PARTICIPACIÓN DE LA ENTIDAD CON MAYOR COMPRA EN LA CATEGORÍA		
			ENTIDAD	MONTO CONTRATADO POR LA ENTIDAD (S/)	PART. % DEL MONTO CONTRATADO DE LA ENTIDAD
PRODUCTOS DE MADERA ASERRADA PARA USO EN ENCOFRADOS	TABLÓN DE MADERA PARA USO EN ENCOFRADOS	S/980,974.41	GOBIERNO REGIONAL DE AREQUIPA	S/297,419.00	30.3%
	ESTACA DE MADERA PARA USO EN ENCOFRADOS Y REPLANTEO	S/11,186.40	PROYECTO ESPECIAL REGIONAL PASTO GRANDE	S/11,186.40	100.0%
PRODUCTOS DE MADERA ASERRADA PARA USO ESTRUCTURAL	LISTÓN DE MADERA ASERRADA PARA USO ESTRUCTURAL	S/2,759,059.96	GOBIERNO REGIONAL PUNO	S/771,415.92	28.0%
	TABLA DE MADERA ASERRADA PARA USO ESTRUCTURAL	S/1,198,141.15	GOBIERNO REGIONAL DE AREQUIPA	S/572,394.54	47.8%
	VIGA DE MADERA ASERRADA PARA USO ESTRUCTURAL	S/465,993.62	GOBIERNO REGIONAL PUNO	S/169,353.60	36.3%
	CUARTÓN DE MADERA ASERRADA PARA USO ESTRUCTURAL	S/402,244.29	GOBIERNO REGIONAL CUSCO	S/275,766.00	68.6%
	CORREA DE MADERA ASERRADA PARA USO ESTRUCTURAL	S/276,370.71	GOBIERNO REGIONAL PUNO	S/180,285.12	65.2%
	PARANTE DE MADERA ASERRADA PARA USO ESTRUCTURAL	S/197,665.40	GOBIERNO REGIONAL CUSCO	S/110,182.50	55.7%
	TABLÓN DE MADERA ASERRADA PARA USO ESTRUCTURAL	S/136,015.06	GOBIERNO REGIONAL CUSCO	S/86,818.50	63.8%
	SOLERA DE MADERA ASERRADA PARA USO ESTRUCTURAL	S/70,011.76	MUNICIPALIDAD METROPOLITANA DE LIMA	S/42,163.76	60.2%



CATÁLOGO ELECTRÓNICO	CATEGORÍA	MONTO CONTRATADO (S/)	MONTO CONTRATADO Y PARTICIPACIÓN DE LA ENTIDAD CON MAYOR COMPRA EN LA CATEGORÍA		
			ENTIDAD	MONTO CONTRATADO POR LA ENTIDAD (S/)	PART. % DEL MONTO CONTRATADO DE LA ENTIDAD
PRODUCTOS DE MADERA ASERRADA PARA USO ESTRUCTURAL	VIGUETA DE MADERA ASERRADA PARA USO ESTRUCTURAL	S/52,389.37	MUNICIPALIDAD PROVINCIAL LA CONVENCION	S/25,498.35	48.7%
	PUNTAL DE MADERA ASERRADA PARA USO ESTRUCTURAL	S/18,465.53	MUNICIPALIDAD PROVINCIAL DE ILO	S/16,142.40	87.4%
	COLUMNA DE MADERA ASERRADA PARA USO ESTRUCTURAL	S/9,845.92	MUNICIPALIDAD METROPOLITANA DE LIMA	S/9,845.92	100.0%
REPUESTOS Y ACCESORIOS DE OFICINA	KIT DE MANTENIMIENTO	S/7,583,102.60	PODER JUDICIAL	S/1,098,679.59	14.5%
	TAMBOR	S/5,035,082.46	BANCO DE LA NACION	S/1,187,969.13	23.6%
	UNIDAD DE FUSOR	S/426,745.13	BANCO DE LA NACION	S/269,359.54	63.1%
	KIT FUSOR	S/193,248.28	REGIST. NAC. DE IDENTIF. Y ESTADO CIVIL	S/74,143.91	38.4%
	UNIDAD DE RECOLECCION	S/50,519.54	MINISTERIO DE DEFENSA	S/7,022.76	13.9%
	KIT DE TRANSFERENCIA	S/43,634.22	INTENDENCIA NACIONAL DE BOMBEROS DEL PERÚ O INBP	S/24,849.17	56.9%
SANITARIOS, ACCESORIOS Y COMPLEMENTOS	INODOROS	S/656,207.66	MUNICIPALIDAD DISTRICTAL DE QUELLOUNO	S/55,094.79	8.4%
	PEDESTAL	S/4,654.22	MINISTERIO DE ENERGIA Y MINAS	S/2,849.70	61.2%
SERVICIO DE EMISIÓN DE BOLETOS AÉREOS NACIONALES	BOLETOS AEREOS	S/110,964,179.93	SEGURO SOCIAL DE SALUD	S/37,551,880.88	33.8%
TUBERÍAS, ACCESORIOS Y COMPLEMENTOS	TUBO	S/99,840,477.73	MUNICIPALIDAD DISTRICTAL DE TORATA	S/12,600,711.94	12.6%
	PEGAMENTO PARA TUBERÍAS	S/559,083.63	GOBIERNO REGIONAL CUSCO	S/68,344.84	12.2%



CATÁLOGO ELECTRÓNICO	CATEGORÍA	MONTO CONTRATADO (S/)	MONTO CONTRATADO Y PARTICIPACIÓN DE LA ENTIDAD CON MAYOR COMPRA EN LA CATEGORÍA		
			ENTIDAD	MONTO CONTRATADO POR LA ENTIDAD (S/)	PART. % DEL MONTO CONTRATADO DE LA ENTIDAD
TUBERÍAS, ACCESORIOS Y COMPLEMENTOS	CODO	S/436,132.50	PROGRAMA DE DESARROLLO PRODUCTIVO AGRARIO RURAL - AGRO RURAL	S/34,625.43	7.9%
	TEE	S/222,684.29	DIRECCION REGIONAL DE AGRICULTURA CAJAMARCA	S/37,699.66	16.9%
	UNIÓN	S/176,314.40	GOBIERNO REGIONAL AYACUCHO	S/22,311.61	12.7%
	YEE	S/74,408.31	UNIVERSIDAD NACIONAL JOSÉ MARÍA ARGUEDAS	S/8,274.45	11.1%
	TAPÓN	S/12,149.59	EPS SEMAPACH S.A.	S/4,366.00	35.9%
	REDUCCIÓN	S/8,029.67	MUNICIPALIDAD PROVINCIAL LA CONVENCION	S/1,682.68	21.0%
	CAJA	S/2,273.73	GOBIERNO REGIONAL CUSCO	S/1,246.13	54.8%
ÚTILES DE ESCRITORIO	ARCHIVADOR TIPO LOMO	S/8,518,762.48	SEGURO SOCIAL DE SALUD	S/251,092.20	2.9%
	CUADERNO	S/7,775,290.32	UNIDAD EJECUTORA 120 PROGRAMA NACIONAL DE DOTACION DE MATERIALES EDUCATIVOS	S/3,585,250.50	46.1%
	PLUMÓN	S/5,626,268.78	UNIDAD DE GESTION EDUCATIVA LOCAL 04	S/529,985.99	9.4%
	BOLÍGRAFO	S/4,975,277.96	SEGURO SOCIAL DE SALUD	S/224,548.24	4.5%
	ENGRAPADOR	S/3,837,057.11	SEGURO SOCIAL DE SALUD	S/191,177.85	5.0%
	PERFORADOR	S/3,619,045.86	GOBIERNO REGIONAL PIURA	S/313,476.27	8.7%
	SOBRE	S/3,435,030.44	EJERCITO PERUANO	S/594,233.66	17.3%
	FOLDER	S/3,149,543.17	EJERCITO PERUANO	S/312,982.74	9.9%



CATÁLOGO ELECTRÓNICO	CATEGORÍA	MONTO CONTRATADO (S/)	MONTO CONTRATADO Y PARTICIPACIÓN DE LA ENTIDAD CON MAYOR COMPRA EN LA CATEGORÍA		
			ENTIDAD	MONTO CONTRATADO POR LA ENTIDAD (S/)	PART. % DEL MONTO CONTRATADO DE LA ENTIDAD
ÚTILES DE ESCRITORIO	CINTA	S/2,944,283.45	SEGURO SOCIAL DE SALUD	S/150,966.42	5.1%
	NOTA	S/2,407,229.05	EJERCITO PERUANO	S/237,606.00	9.9%
	CAJA ARCHIVADORA CON TAPA	S/1,941,403.55	SISTEMA METROPOLITANO DE LA SOLIDARIDAD	S/222,736.80	11.5%
	PEGAMENTO	S/1,244,872.35	EJERCITO PERUANO	S/67,884.73	5.5%
	LIBRO DE ACTAS	S/1,223,757.82	SEGURO SOCIAL DE SALUD	S/128,727.14	10.5%
	FASTENER	S/1,105,905.14	MUNICIPALIDAD PROVINCIAL DE LAMBAYEQUE	S/102,993.68	9.3%
	GRAPA	S/1,095,936.33	SEGURO SOCIAL DE SALUD	S/82,039.55	7.5%
	FORRO	S/1,087,688.01	EJERCITO PERUANO	S/123,373.96	11.3%
	CAJA MULTIUSOS	S/1,070,708.09	SUPERINTENDENCIA NACIONAL DE ADUANAS Y DE ADMINISTRACION TRIBUTARIA - SUNAT	S/651,124.00	60.8%
	FUNDA PORTAPAPEL	S/1,003,884.97	MINISTERIO PUBLICO - GERENCIA ADMINISTRATIVA DEL CUSCO	S/115,236.44	11.5%
	TIJERA	S/999,827.59	UNIDAD DE GESTION EDUCATIVA LOCAL HUAYLAS	S/99,772.54	10.0%
	LIGA	S/967,026.77	SEGURO SOCIAL DE SALUD	S/119,666.40	12.4%
	TÉMPERA	S/960,488.83	UNIDAD DE GESTION EDUCATIVA LOCAL HUAYLAS	S/181,376.40	18.9%
	LÁPICES DE COLORES	S/936,236.40	UNIDAD DE GESTION EDUCATIVA LOCAL HUAYLAS	S/127,770.40	13.6%
LÁPIZ	S/935,674.58	UNIDAD EJECUTORA 120 PROGRAMA NACIONAL DE DOTACION DE MATERIALES EDUCATIVOS	S/130,264.37	13.9%	



CATÁLOGO ELECTRÓNICO	CATEGORÍA	MONTO CONTRATADO (S/)	MONTO CONTRATADO Y PARTICIPACIÓN DE LA ENTIDAD CON MAYOR COMPRA EN LA CATEGORÍA		
			ENTIDAD	MONTO CONTRATADO POR LA ENTIDAD (S/)	PART. % DEL MONTO CONTRATADO DE LA ENTIDAD
ÚTILES DE ESCRITORIO	BANDERITA ADHESIVA	S/844,941.80	EJERCITO PERUANO	S/202,834.63	24.0%
	BINDER CLIP	S/802,886.31	EJERCITO PERUANO	S/113,571.44	14.1%
	TINTA	S/795,232.38	UNIVERSIDAD NACIONAL INTERCULTURAL FABIO-LA SALAZAR LEGUÍA DE BAGUA	S/49,905.52	6.3%
	CLIP	S/767,506.47	EJERCITO PERUANO	S/81,840.56	10.7%
	CORRECTOR	S/573,911.69	SEGURO SOCIAL DE SALUD	S/23,103.22	4.0%
	NUMERADOR	S/555,687.81	MINISTERIO DE SALUD	S/28,385.25	5.1%
	BANDEJA PORTAPAPEL	S/530,324.30	MUNICIPALIDAD PROVINCIAL DEL CALLAO	S/45,399.72	8.6%
	TAMPÓN	S/519,119.77	EJERCITO PERUANO	S/27,658.46	5.3%
	TABLERO	S/487,329.46	DIRECCIÓN DE REDES INTEGRADAS DE SALUD LIMA CENTRO	S/15,151.67	3.1%
	TAJADOR	S/377,704.49	UNIVERSIDAD NACIONAL MAYOR DE SAN MARCOS	S/38,833.19	10.3%
	BORRADOR	S/348,873.80	UNIDAD EJECUTORA 120 PROGRAMA NACIONAL DE DOTACION DE MATERIALES EDUCATIVOS	S/38,316.96	11.0%
	REGLA	S/331,002.78	UNIDAD EJECUTORA 120 PROGRAMA NACIONAL DE DOTACION DE MATERIALES EDUCATIVOS	S/109,911.19	33.2%
	BLOCK	S/250,743.94	PROGRAMA INTEGRAL NACIONAL PARA EL BIENESTAR FAMILIAR - INABIF	S/43,693.80	17.4%
	CUCHILLA	S/246,268.32	EJERCITO PERUANO	S/20,419.69	8.3%
	PIONER	S/237,382.36	UNIDAD DE GESTION EDUCATIVA LOCAL DE AZANGARO	S/41,356.64	17.4%
SEPARADOR	S/231,515.54	EJERCITO PERUANO	S/121,543.58	52.5%	



CATÁLOGO ELECTRÓNICO	CATEGORÍA	MONTO CONTRATADO (S/)	MONTO CONTRATADO Y PARTICIPACIÓN DE LA ENTIDAD CON MAYOR COMPRA EN LA CATEGORÍA		
			ENTIDAD	MONTO CONTRATADO POR LA ENTIDAD (S/)	PART. % DEL MONTO CONTRATADO DE LA ENTIDAD
ÚTILES DE ESCRITORIO	SACAGRAPAS	S/200,313.36	EJERCITO PERUANO	S/11,989.01	6.0%
	MOTA	S/198,619.34	UNIDAD DE GESTION EDUCATIVA LOCAL 04	S/23,946.68	12.1%
	FECHADOR	S/197,960.43	AUTORIDAD NACIONAL DE CONTROL DEL MINISTERIO PÚBLICO	S/66,694.87	33.7%
	CRAYONES	S/194,599.58	UNIDAD GESTION EDUCATIVA QUISPICANCHI	S/21,170.09	10.9%
	PORTA DOCUMENTOS	S/145,070.21	PROGRAMA NACIONAL CUNA MAS	S/99,819.72	68.8%
	PORTA CLIPS	S/144,524.59	SEGURO SOCIAL DE SALUD	S/12,619.56	8.7%
	DISPENSADOR DE CINTA	S/119,367.47	AUTORIDAD NACIONAL DE CONTROL DEL MINISTERIO PÚBLICO	S/19,861.76	16.6%
	PORTA LAPICEROS	S/94,669.20	AUTORIDAD NACIONAL DE CONTROL DEL MINISTERIO PÚBLICO	S/8,595.69	9.1%
	LIMPIATIPO	S/84,515.90	UNIDAD DE GESTION EDUCATIVA LOCAL N. 05	S/29,370.71	34.8%
	PLASTILINA	S/70,426.29	UNIDAD EJECUTORA EDUCACION CHUMBI-VILCAS	S/7,161.42	10.2%
	REVISTERO	S/67,230.06	BANCO DE LA NACION	S/8,684.80	12.9%
	CHINCHE	S/58,075.40	EJERCITO PERUANO	S/9,372.21	16.1%
	ESPONJERO	S/43,495.01	PODER JUDICIAL	S/5,374.09	12.4%
	ETIQUETA ADHESIVA	S/28,697.71	MUNICIPALIDAD PROVINCIAL DE LAMBAYEQUE	S/6,728.83	23.4%
	MINA	S/9,450.25	RED DE SERVICIOS DE SALUD CUSCO NORTE	S/2,992.54	31.7%



CATÁLOGO ELECTRÓNICO	CATEGORÍA	MONTO CONTRATADO (S/)	MONTO CONTRATADO Y PARTICIPACIÓN DE LA ENTIDAD CON MAYOR COMPRA EN LA CATEGORÍA		
			ENTIDAD	MONTO CONTRATADO POR LA ENTIDAD (S/)	PART. % DEL MONTO CONTRATADO DE LA ENTIDAD
ÚTILES DE ESCRITORIO	ALFILER	S/1,612.90	GOBIERNO REGIONAL PIURA	S/518.61	32.2%
	LIBRETA DE CAMPO TOPOGRÁFICA	S/546.05	PROYECTO ESPECIAL OLMOS TINAJONES	S/283.20	51.9%

Fuente: Sistema de Catálogos Electrónicos de PERÚ COMPRAS
Elaboración: Dirección de Análisis de Mercado (DAMER)





Anexo N.º 3

Catálogo Electrónico más demandado y su participación en el monto contratado, según región de destino del producto, enero - agosto 2024

REGIÓN DE DESTINO DEL PRODUCTO	N.º DE C.E. DEMANDADOS	NOMBRE DEL C.E. MÁS DEMANDADO	MONTO CONTRATADO TOTAL (S/)	MONTO CONTRATADO DEL C.E. MÁS DEMANDADO (S/)	PART. % DEL C.E. MÁS DEMANDADO
LIMA METROPOLITANA	39	SERVICIO DE EMISIÓN DE BOLETOS AÉREOS NACIONALES	S/ 458,341,492.61	S/ 104,744,417	22.9%
CUSCO	35	TUBERÍAS, ACCESORIOS Y COMPLEMENTOS	S/ 128,747,406.98	S/ 33,409,678	25.9%
LA LIBERTAD	27	COMPUTADORAS PORTÁTILES	S/ 69,292,744.64	S/ 45,043,628	65.0%
MOQUEGUA	30	TUBERÍAS, ACCESORIOS Y COMPLEMENTOS	S/ 68,095,288.18	S/ 24,848,379	36.5%
AREQUIPA	36	COMPUTADORAS DE ESCRITORIO	S/ 47,001,307.91	S/ 7,220,500	15.4%
PUNO	30	TUBERÍAS, ACCESORIOS Y COMPLEMENTOS	S/ 44,375,787.58	S/ 10,494,819	23.6%
AYACUCHO	32	TUBERÍAS, ACCESORIOS Y COMPLEMENTOS	S/ 36,429,332.84	S/ 10,377,223	28.5%
CALLAO	30	ALIMENTOS PARA CONSUMO HUMANO	S/ 33,908,494.80	S/ 5,920,488	17.5%
PIURA	32	BIENES PARA USOS DIVERSOS	S/ 32,004,718.73	S/ 6,118,317	19.1%
JUNÍN	33	CONSUMIBLES	S/ 30,977,732.94	S/ 4,869,396	15.7%
LORETO	25	COMPUTADORAS PORTÁTILES	S/ 30,393,486.17	S/ 10,670,632	35.1%
APURÍMAC	31	TUBERÍAS, ACCESORIOS Y COMPLEMENTOS	S/ 29,752,871.52	S/ 6,780,769	22.8%
LAMBAYEQUE	30	BIENES PARA USOS DIVERSOS	S/ 23,907,071.11	S/ 4,068,661	17.0%
ÁNCASH	25	CONSUMIBLES	S/ 22,579,372.31	S/ 4,591,626	20.3%
HUÁNUCO	29	COMPUTADORAS DE ESCRITORIO	S/ 20,802,518.55	S/ 2,782,074	13.4%



REGIÓN DE DESTINO DEL PRODUCTO	N.º DE C.E. DEMANDADOS	NOMBRE DEL C.E. MÁS DEMANDADO	MONTO CONTRATADO TOTAL (S/)	MONTO CONTRATADO DEL C.E. MÁS DEMANDADO (S/)	PART. % DEL C.E. MÁS DEMANDADO
PASCO	21	COMPUTADORAS DE ESCRITORIO	S/ 20,762,147.46	S/ 14,362,964	69.2%
ICA	31	COMPUTADORAS DE ESCRITORIO	S/ 20,219,296.64	S/ 6,219,999	30.8%
CAJAMARCA	26	CONSUMIBLES	S/ 18,533,259.59	S/ 2,593,871	14.0%
TACNA	32	COMPUTADORAS DE ESCRITORIO	S/ 16,041,819.39	S/ 2,250,650	14.0%
LIMA PROVINCIA	27	COMPUTADORAS DE ESCRITORIO	S/ 14,742,214.15	S/ 3,064,243	20.8%
SAN MARTÍN	27	CONSUMIBLES	S/ 14,728,760.94	S/ 3,422,317	23.2%
UCAYALI	27	CONSUMIBLES	S/ 14,403,410.78	S/ 2,673,549	18.6%
MADRE DE DIOS	26	BIENES PARA USOS DIVERSOS	S/ 13,108,685.85	S/ 2,500,457	19.1%
HUANCAVELICA	25	BIENES PARA USOS DIVERSOS	S/ 12,327,281.66	S/ 2,508,770	20.4%
AMAZONAS	24	COMPUTADORAS DE ESCRITORIO	S/ 7,364,741.35	S/ 2,082,826	28.3%
TUMBES	21	CONSUMIBLES	S/ 4,704,330.97	S/ 708,796	15.1%

Fuente: Sistema de Catálogos Electrónicos de PERÚ COMPRAS
Elaboración: Dirección de Análisis de Mercado (DAMER)



Anexo N.º 4

Principales entidades y proveedores que contrataron bienes que contienen criterios de sostenibilidad en los CE, según categoría, enero - agosto 2024

CATEGORÍA	ENTIDAD			PROVEEDOR		
	N.º	NOMBRE DE LA ENTIDAD	MONTO CONTRATADO (S/)	N.º	NOMBRE DEL PROVEEDOR	MONTO CONTRATADO (S/)
PAPEL BOND HOMOLOGADO	1	MINISTERIO PUBLICO-GERENCIA GENERAL	S/.7,222,782.47	1	TAI LOY S.A.	S/ .14,426,702.25
	2	SEGURO SOCIAL DE SALUD	S/ .4,214,150.19	2	LIBRERÍA BAZAR SANTA MARIA S.A.C.	S/ .7,991,327.50
	3	AUTORIDAD NACIONAL DE CONTROL DEL MINISTERIO PÚBLICO	S/ .2,318,086.40	3	ANDINA DE COMERCIO EL SOL E.I.R.L.	S/ .4,755,517.53
	4	UNIDAD EJECUTORA 003 CORTE SUPERIOR DE JUSTICIA DE LIMA	S/ .2,011,535.05	4	COMERCIAL GIOVA S.A.	S/ .3,212,369.97
	5	PODER JUDICIAL	S/ .1,964,958.95	5	PAPELERA NACIONAL S A	S/ .2,600,754.99
	6	EJERCITO PERUANO	S/ .1,013,427.58	6	CONTINENTAL S.A.C.	S/ .2,205,100.76
	7	MARINA DE GUERRA DEL PERU	S/ .984,773.57	7	COMERCIAL CYAM S.R.L.	S/ .1,697,109.03
	8	VII DIRECCION TERRITORIAL DE POLICIA LIMA	S/ .879,796.20	8	KARMAIM TEGRIDY E.I.R.L.	S/ .1,485,148.28
	9	SUPERINTENDENCIA NACIONAL DE ADUANAS Y DE ADMINISTRACION TRIBUTARIA - SUNAT	S/ .729,844.16	9	DALIZ COMPANY S.A.C.	S/ .1,220,511.28
	10	MUNICIPALIDAD PROVINCIAL DEL CALLAO	S/ .661,357.13	10	UNIVERSO EMPRESARIAL S.A.C.	S/ .1,183,435.24
TÓNER	1	SEGURO SOCIAL DE SALUD	S/ .4,977,620.11	1	TRADING SERVICE M&A SRLTDA	S/ .5,669,377.25
	2	PODER JUDICIAL	S/ .2,908,339.26	2	VISUAL AMERICA DATA E.I.R.L	S/ .3,365,140.86
	3	BANCO DE LA NACION	S/ .1,620,243.49	3	COMPUTER LVC SYSTEM E.I.R.L.	S/ .2,396,899.19
	4	PROGR NAC PARA LA PREVENC Y ERRADIC DE LA VIOLENCIA CONTRA LAS MUJERES E INTEG DEL GRUP FAM-AURORA	S/ .1,136,203.01	4	LEVEL TECH PERU S.A.C	S/ .2,136,284.76
	5	CORTE SUPERIOR DE JUSTICIA DE LAMBAYEQUE	S/ .1,122,327.66	5	REDCOM SAC	S/ .2,115,010.45



CATEGORÍA	ENTIDAD			PROVEEDOR		
	N.º	NOMBRE DE LA ENTIDAD	MONTO CONTRATADO (S/)	N.º	NOMBRE DEL PROVEEDOR	MONTO CONTRATADO (S/)
TÓNER	6	REGIST. NAC. DE IDENTIF. Y ESTADO CIVIL	S/.1,010,979.38	6	COMERCIALIZADORA DE PRODUCTOS EN GENERAL SRL - COPEGER SRL	S/.1,928,413.45
	7	CORTE SUPERIOR DE JUSTICIA DE SAN MARTIN	S/.956,338.69	7	IMPORTACIONES Y NEGOCIACIONES CRIS-MAR E.I.R.L.	S/.1,851,528.81
	8	DIRECCION EJECUTIVA DE INVESTIGACION CRIMINAL Y APOYO A LA JUSTICIA PNP - DIREICAJ PNP	S/.940,601.18	8	CMPROVIDERS S.A.C.	S/.1,845,517.17
	9	EJERCITO PERUANO	S/.918,554.14	9	HATUN INCA PERU E.I.R.L.	S/.1,791,100.25
	10	CORTE SUPERIOR DE JUSTICIA DE LA LIBERTAD	S/.894,430.04	10	CONSORCIO IMERCO SAC	S/.1,621,000.22
EQUIPOS DE AIRE ACONDICIONADO	1	GOBIERNO REGIONAL LAMBAYEQUE	S/.538,686.11	1	TRADING SERVICE M&A SRLTDA	S/.5,669,377.25
	2	SERV AGUA POTAB Y ALCANT DE LIMA-SEDAPAL	S/.302,542.32	2	VISUAL AMERICA DATA E.I.R.L	S/.3,365,140.86
	3	MUNICIPALIDAD PROVINCIAL DEL CALLAO	S/.216,904.94	3	COMPUTER LVC SYSTEM E.I.R.L.	S/.2,396,899.19
	4	MUNICIPALIDAD DE SAN JUAN DE LURIGANCHO	S/.195,461.57	4	LEVEL TECH PERU S.A.C	S/.2,136,284.76
	5	SISTEMA METROPOLITANO DE LA SOLIDARIDAD	S/.188,278.44	5	REDCOM SAC	S/.2,115,010.45
	6	SUPERINTENDENCIA NACIONAL DE ADUANAS Y DE ADMINISTRACION TRIBUTARIA - SUNAT	S/.149,817.53	6	COMERCIALIZADORA DE PRODUCTOS EN GENERAL SRL - COPEGER SRL	S/.1,928,413.45
	7	MINISTERIO DE ENERGIA Y MINAS	S/.148,531.98	7	IMPORTACIONES Y NEGOCIACIONES CRIS-MAR E.I.R.L.	S/.1,851,528.81
	8	EJERCITO PERUANO	S/.142,879.07	8	CMPROVIDERS S.A.C.	S/.1,845,517.17
	9	UNIDAD EJECUTORA SALUD SAN IGNACIO	S/.138,486.25	9	HATUN INCA PERU E.I.R.L.	S/.1,791,100.25
	10	ZONA REGISTRAL N°VI- SEDE PUCALLPA	S/.132,677.16	10	CONSORCIO IMERCO SAC	S/.1,621,000.22

Fuente: Sistema de Catálogos Electrónicos de PERÚ COMPRAS
Elaboración: Dirección de Análisis de Mercado (DAMER)



Av. República de Panamá n.º 3629
San Isidro, Lima - Perú
T: (511) 643-0000

www.gob.pe/perucompras

