



**BOLETÍN ESTADÍSTICO DE
ACUERDOS MARCO**

Compras eficientes y transparentes para un Perú moderno.



**PERÚ
COMPRAS**



**BOLETÍN
ESTADÍSTICO** DE

ACUERDOS

MARCO

Boletín estadístico de Acuerdos Marco

Jorge Alberto Zapata Gallo

Jefe de la Central de Compras Públicas – PERÚ COMPRAS

Walther Javier Iberos Guevara

Gerente General

Adolfo Emilio Vizcarra Kusien

Director(e) de Análisis de Mercado - DAMER

Equipo técnico:

Elizabeth Castillo Palomino

Elizabeth Colorado Monja

Francisco Saravia Ortiz

Fiorella Ramos López

Gianina Timoteo Jacinto

Janet Pérez Ricaldi

Jorge Omar Castañeda Alcántara

Luis Vargas Del Pozo

Lilian Sembrera Castillo

Richard Huasasquiche Mayaute

Rolf Ruiz Casapia

Vilma Cortijo Villacorta

Vanesa Rojas López

Veronika Leyva Vallejos

Diseño y diagramación:

Oficina de Comunicaciones

Editado por:

© Central de Compras Públicas – PERÚ COMPRAS

Av. República de Panamá 3629 - Urbanización El Palomar, San Isidro, Perú.

Teléfono n.º: (511) 6430000

www.gob.pe/perucompras

Fecha de elaboración: setiembre de 2024

La información contenida en el presente documento solo puede ser reproducida total o parcialmente citando como fuente a PERÚ COMPRAS.



ÍNDICE

Acuerdos Marco	8
¿Qué son los Acuerdos Marco?	9
¿Cuáles son los beneficios de los Acuerdos Marco?	9
1. Resumen de los datos más resaltantes, durante el periodo de análisis (enero - setiembre 2024)	10
2. Resultados generales	12
3. Catálogos Electrónicos de Acuerdos Marco	15
3.1. Número de órdenes y monto contratado, por catálogo electrónico	16
3.2. Número de órdenes y monto contratado, por tipo de procedimiento (gran compra y compra ordinaria)	17
3.3. Contrataciones por tipo de contratación y tipo de entrega	20
3.3.1. Contrataciones por tipo de contratación (individual y paquete)	21
3.3.2. Contrataciones por tipo de entrega en los Catálogos Electrónicos de Acuerdos Marco	24
3.4. Principales productos comprados a través de los catálogos electrónicos	25
4. Características de los usuarios (entidades públicas y proveedores)	27
4.1. Características de las entidades públicas contratantes	28
4.2. Ranking de las principales entidades que compraron en los catálogos electrónicos	28
4.3. Características de los proveedores contratados	30
4.4. Ranking de los principales proveedores que comercializaron en los catálogos electrónicos	32
5. Nivel de competencia en los catálogos electrónicos	34

**6. Región de destino de los productos contratados mediante los catálogos electrónicos**

36

6.1 Número de órdenes y monto contratado, según región de destino

37

6.2. Procedencia del proveedor (local y no local), según región de destino

38

7. Plazos de entrega ofertados y costos de envío establecido en las órdenes de compra, según catálogos electrónicos

40

7.1. Plazos de entrega ofertada en las órdenes de compra, según catálogo electrónico

41

7.2. Costo de envío establecido en las órdenes de compra

43

7.3. Condición de cobro del costo de envío, según la región de destino

46

8. Compra pública sostenible en los Catálogos Electrónicos de Acuerdos Marco

51

9. Anexos

56





ACUERDOS MARCO

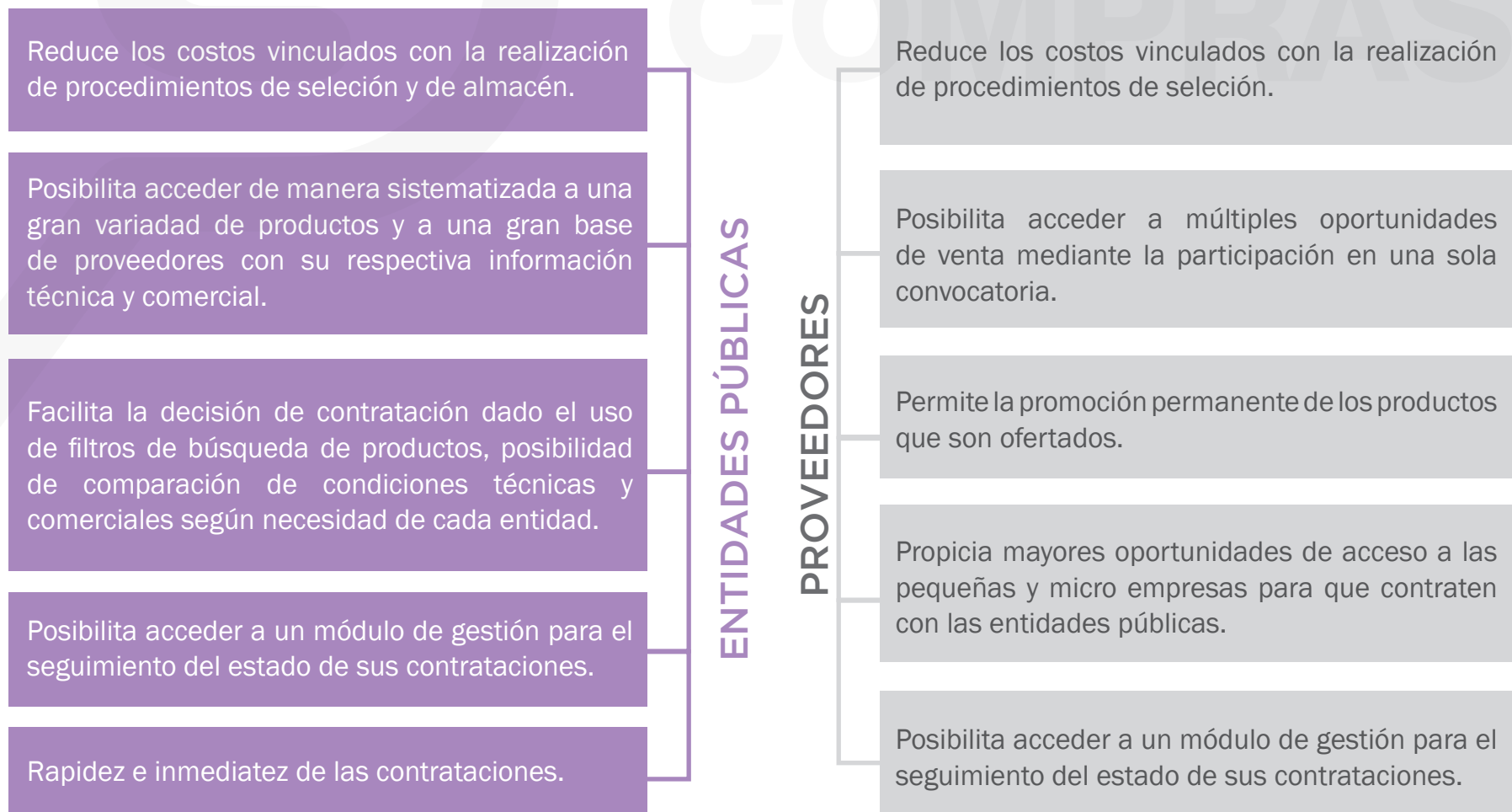


¿QUÉ SON LOS ACUERDOS MARCO?

Es un método especial de contratación a través de catálogos electrónicos de Acuerdos Marco, mediante el cual se realiza la contratación sin mediar un procedimiento de selección, siempre y cuando los bienes y/o servicios a contratar formen parte de dicho acuerdo.

Cabe mencionar que, los lineamientos para el desarrollo del proceso de implementación y la operación de los catálogos electrónicos de Acuerdos Marco, están establecidos en la Directiva N° 006-2021-PERÚ COMPRAS, “Lineamientos para la implementación y operación del Catálogo Electrónico de Acuerdos Marco” (aprobada mediante la Resolución Jefatural N° 139-2021-PERÚ COMPRAS).

¿Cuáles son los beneficios de los Acuerdos Marco?





1. RESUMEN DE DATOS MÁS RESALTANTES, (ENERO - SETIEMBRE 2024)



- Durante el periodo de análisis, 41 catálogos electrónicos estuvieron vigentes, de los cuales 40 estuvieron destinados para la compra de bienes y 1 para servicios (ver Anexo N.º 1).
- Un total de 1,769 entidades públicas compraron a través de los catálogos electrónicos de Acuerdos Marco a un total de 2,163 proveedores; estas compras fueron realizadas mediante 85,004 órdenes, por un monto total S/1,409.09 millones (incluido I.G.V.).
- Según catálogo electrónico (CE), tres CE concentran el 35.1% del monto total contratado: Computadoras de escritorio S/228.78 millones (16.2%), Computadoras portátiles S/137.43 millones (9.8%) y Consumibles S/128.17 millones (9.1%).
- Considerando solo a la adquisición de bienes en los catálogos electrónicos, el 58.8% se realizó mediante el procedimiento de Grandes Compras.
- Mediante la funcionalidad denominada “tipo de contratación”, las entidades públicas pudieron contratar productos agrupados en un paquete, registrando 11,043 órdenes de compra formalizadas por un monto total de S/372.28 millones.
- Según el tipo de entidad pública, el Gobierno Central concentró el 41.1% (S/579.67 millones) del monto contratado, seguido del Gobierno Regional con 28.9%, (S/407.55 millones).
- Según la clasificación del proveedor, las micro y pequeña empresa (MYPE) obtuvieron una participación importante, representando el 49.9% del monto total contratado.
- Lima Metropolitana es el principal destino de los productos adquiridos mediante CEAM y, es el único destino que cuenta con mayor cantidad de proveedores, ya sea locales (56.5%) o no locales (43.5%).
- El plazo promedio de entrega (de las órdenes de compra) se dio entre 5 a 35 días calendarios; y fue hasta 10 días para un total de 15 catálogos electrónicos.
- De las órdenes de compra que incluyeron cobro de costo de envío, el mayor porcentaje de costo de envío con relación al monto contratado se presenta en los catálogos electrónicos de Pañales y afines con 46.4%, Dispositivos y accesorios para protección de circuitos con 30.1% y Equipos Multimedia y accesorios con 20.9%. Mientras que, los menores porcentajes de costo de envío se presentaron en los CE de Papeles de aseo y limpieza, Baterías, pilas y accesorios; Máquinas y equipos de jardinería; entre otros, con valores menores al 0.1%.
- Entre las contrataciones realizadas mediante los catálogos electrónicos, se identificaron 59 fichas-producto de papel bond homologado, 817 de tóner y 52 de equipos de aire acondicionado, que consideran criterios de sostenibilidad ambiental.



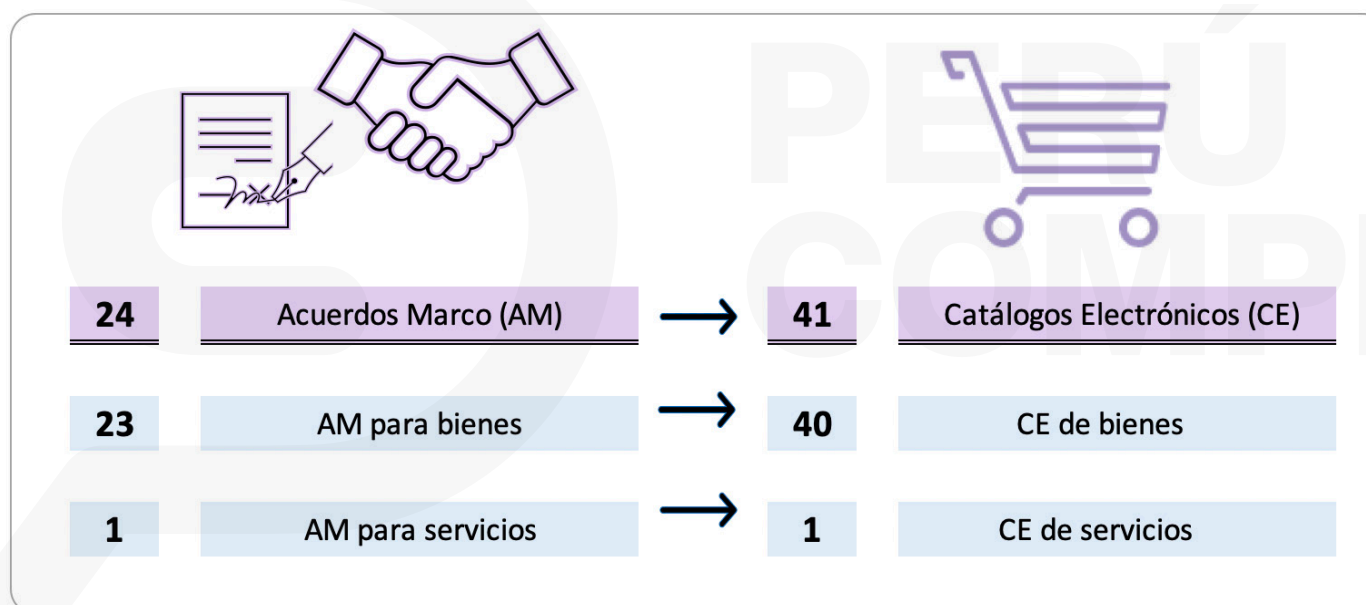
2. | RESULTADOS GENERALES



Al cierre del periodo de análisis, 41 catálogos electrónicos estuvieron vigentes, de los cuales 40 estuvieron destinados para la compra de bienes y 1 para la adquisición de servicios (véase Anexo N.º 1). Según el comunicado N°018-2023-PERÚ COMPRAS/DAM, mediante el Memorado N°000031-2023-PERÚ COMRAS-JEFATURA; se aprueba la suspensión parcial del Acuerdo Marco IM-CE-2020-15, en lo que respecta al catálogo electrónico de Servicio de emisión de boletos aéreos internacionales.

Gráfico N.º1

Número de Acuerdos Marco y catálogos electrónicos que estuvieron vigentes al cierre del periodo de análisis, enero - setiembre 2024



Fuente: Sistema de catálogos electrónicos de PERÚ COMPRAS.
Elaboración: Dirección de Análisis de Mercado (DAMER).

Un total de 1,769 entidades públicas compraron a través de los catálogos electrónicos de Acuerdos Marco a un total de 2,163 proveedores; estas compras fueron realizadas mediante 85,004 órdenes¹, por un monto total S/1,409.09 millones (incluido I.G.V.).

¹ Se ha considerado las órdenes a partir del estado de "aceptada c/entrega pendiente" y en boletos electrónicos aéreos con el estado de "entregada c/conformidad pendiente".



Gráfico N.º2

Entidades públicas, proveedores, monto contratado y número de órdenes, enero - setiembre 2024



Fuente: Sistema de catálogos electrónicos de PERÚ COMPRAS
Elaboración: Dirección de Análisis de Mercado (DAMER)



3. | **CATÁLOGOS ELECTRÓNICOS DE ACUERDOS MARCO**



3.1. Número de órdenes y monto contratado, por catálogo electrónico

Los catálogos electrónicos con mayor monto de contratación fueron Computadoras de escritorio con S/163.73 millones; Computadoras portátiles con S/131.63 millones; y Consumibles con S/116.54 millones; los cuales concentraron el 33.4% del monto total contratado.

Cuadro N.º1

Número de órdenes y monto contratado, por catálogo electrónico,
enero - setiembre 2024

CATÁLOGO ELECTRÓNICO	Nº DE ÓRDENES	MONTO CONTRATADO	PART. % MONTO CONTRATADO
COMPUTADORAS DE ESCRITORIO	3,182	S/228,784,968.06	16.2%
COMPUTADORAS PORTÁTILES	1,173	S/137,425,111.24	9.8%
CONSUMIBLES	16,354	S/128,169,795.41	9.1%
SERVICIO DE EMISIÓN DE BOLETOS AÉREOS NACIONALES	10,653	S/125,583,431.64	8.9%
TUBERÍAS, ACCESORIOS Y COMPLEMENTOS	1,982	S/112,836,318.24	8.0%
BIENES PARA USOS DIVERSOS	3,386	S/103,365,796.11	7.3%
PAPELES Y CARTONES	9,147	S/98,052,692.49	7.0%
ÚTILES DE ESCRITORIO	11,480	S/76,975,724.33	5.5%
IMPRESORAS	2,737	S/67,186,936.26	4.8%
LLANTAS, NEUMÁTICOS Y ACCESORIOS	3,470	S/43,164,804.63	3.1%
PRODUCTOS DE MADERA ASERRADA PARA USO EN ENCOFRADOS	636	S/36,589,488.33	2.6%
MATERIALES E INSUMOS DE LIMPIEZA	6,264	S/34,319,360.07	2.4%
PAPELES DE ASEO Y LIMPIEZA	2,311	S/30,187,846.72	2.1%
MOBILIARIO EN GENERAL	2,545	S/27,277,209.06	1.9%
PINTURAS, ACABADOS EN GENERAL Y COMPLEMENTOS	1,566	S/26,838,675.63	1.9%
ALIMENTOS PARA CONSUMO HUMANO	561	S/15,941,883.21	1.1%
HERRAMIENTAS PARA USOS DIVERSOS	1,201	S/14,414,594.23	1.0%
REPUESTOS Y ACCESORIOS DE OFICINA	945	S/13,983,846.19	1.0%
CERÁMICOS, PISOS Y COMPLEMENTOS	570	S/11,763,729.86	0.8%
MATERIALES DE PROTECCIÓN PARA LA SALUD	315	S/9,528,464.55	0.7%
EQUIPOS DE AIRE ACONDICIONADO, SIMILARES Y ACCESORIOS	640	S/8,043,180.63	0.6%
EQUIPOS MULTIMEDIA Y ACCESORIOS	385	S/7,838,557.00	0.6%
ESCÁNERES	260	S/7,569,022.35	0.5%
BEBIDAS NO ALCOHÓLICAS	1,175	S/7,193,849.22	0.5%
PRODUCTOS DE MADERA ASERRADA PARA USO ESTRUCTURAL	149	S/6,693,890.63	0.5%
BATERÍAS, PILAS Y ACCESORIOS	944	S/6,328,142.76	0.4%



CATÁLOGO ELECTRÓNICO	Nº DE ÓRDENES	MONTO CONTRATADO	PART. % MONTO CONTRATADO
LUMINARIAS	267	S/4,788,606.40	0.3%
COMPONENTES PARA SISTEMAS FOTOVOLTAICOS	15	S/3,427,884.78	0.2%
MAQUINAS Y EQUIPOS PARA JARDINERIA, SILVICULTURA Y AGRICULTURA	76	S/3,235,129.24	0.2%
MATERIAL PARA LABORATORIO CLÍNICO	136	S/2,889,048.09	0.2%
HERRAMIENTAS PARA JARDINERIA, SILVICULTURA Y AGRICULTURA	224	S/2,801,156.63	0.2%
CABLES ELÉCTRICOS	21	S/2,071,198.48	0.1%
CALZADO	41	S/1,924,828.92	0.1%
SANITARIOS, ACCESORIOS Y COMPLEMENTOS	122	S/710,843.50	0.1%
CATÁLOGO ELECTRÓNICO DE VESTIMENTA FORMAL	18	S/512,135.67	0.0%
MATERIALES ELÉCTRICOS	144	S/480,944.49	0.0%
CÉSPED SINTÉTICO	2	S/73,321.81	0.0%
DISPOSITIVOS Y ACCESORIOS PARA PROTECCIÓN DE CIRCUITOS	4	S/58,952.80	0.0%
CATÁLOGO ELECTRÓNICO DE VESTIMENTA DE FAENA	1	S/28,685.80	0.0%
PAÑALES Y AFINES	6	S/26,296.89	0.0%
MATERIAL DE PLÁSTICO PARA LABORATORIO	1	S/587.64	0.0%
TOTAL	85,109	S/1,409,086,939.99	100.0%

Nota 1: Se ha considerado las órdenes a partir del estado de "aceptada c/entrega pendiente" y en boletos electrónicos aéreos con el estado de "entregada c/conformidad pendiente". Una orden de compra podría contener productos de distintos Catálogos Electrónicos.

Nota 2: Las cifras de los porcentajes están aproximadas a un solo decimal.

Fuente: Sistema de Catálogos Electrónicos de PERÚ COMPRAS

Elaboración: Dirección de Análisis de Mercado (DAMER)

Según el número de órdenes formalizadas, destacan los catálogos de Consumibles con 16,354 órdenes de compra; y el de Útiles de escritorio con 11,480 órdenes de compra. Mientras que, el CE con menor número de órdenes formalizadas corresponden a los catálogos electrónicos de Material de plástico para laboratorio, Catálogo electrónico de vestimenta de faena; y Césped sintético: los dos primeros con 1 orden de compra y el tercero con 2 órdenes de compra.

3.2. Número de órdenes y monto contratado, por tipo de procedimiento (gran compra y compra ordinaria)

De acuerdo con el glosario de términos de la Directiva² N° 006-2021-PERÚ COMPRAS "LINEAMIENTOS PARA LA IMPLEMENTACIÓN Y OPERACIÓN DEL CATÁLOGO ELECTRÓNICO DE ACUERDOS MARCO": La gran compra es el "procedimiento por medio del cual la entidad contratante podrá seleccionar varias Fichas Producto a través del

² Aprobada el 9 de julio de 2021, mediante Resolución Jefatural N° 139-2021-PERÚ COMPRAS



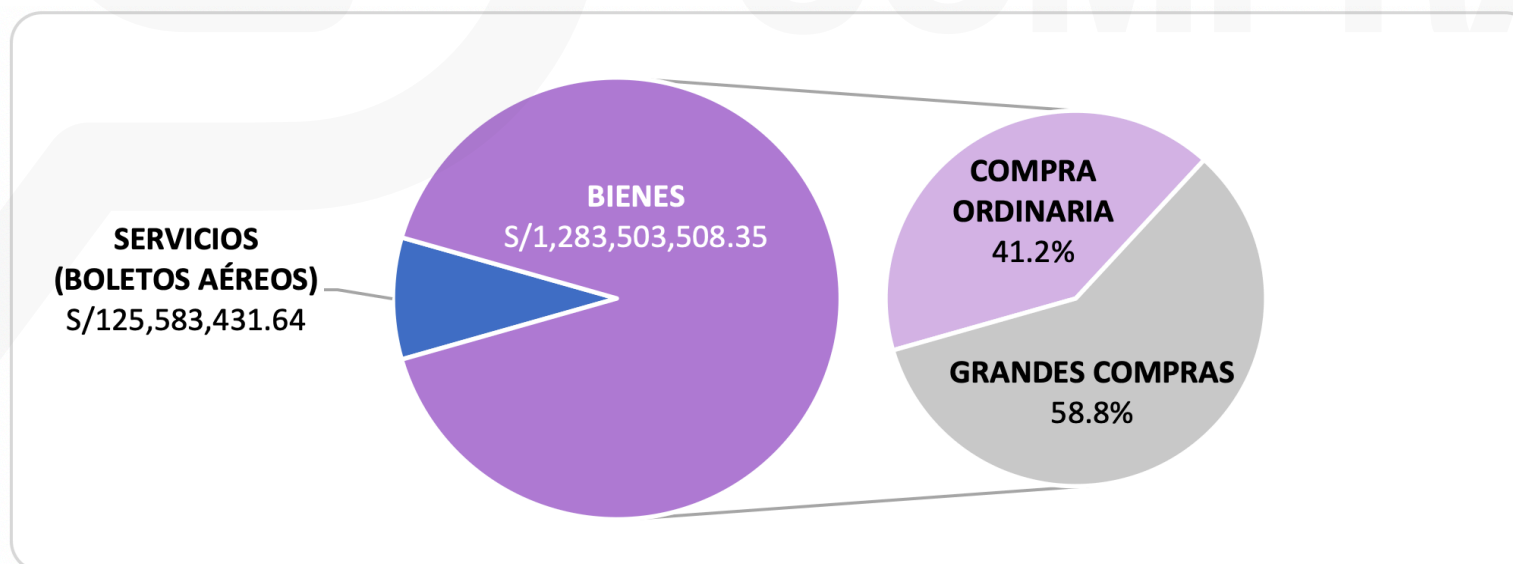
Catálogo Electrónico de Acuerdos Marco, el cual de manera automática invitará a todos los proveedores que cuenten con ofertas para dichas Fichas Producto, permitiendo que estos oferten sus mejores condiciones y la Plataforma seleccione automáticamente la oferta ganadora”.

Asimismo, de acuerdo con el literal f) del numeral 8.4 de la misma Directiva N° 006-2021-PERÚ COMPRAS: “Para aquellas contrataciones iguales o superiores a S/ 100,000.00 (cien mil y 00/100 soles), las entidades contratantes utilizan obligatoriamente el procedimiento de Gran Compra que opera en los Catálogos Electrónicos de Acuerdos Marco (...)”.

Cabe precisar que, la opción de seleccionar este procedimiento es solo para órdenes de compra, es decir, solo para la adquisición de bienes (S/1,283.50 millones), de los cuales, el 58.8% se realizó mediante el procedimiento de grandes compras.

Gráfico N.º3

Tipo de procedimiento (Compras Ordinarias, Grandes Compras),
enero - setiembre 2024



Fuente: Sistema de catálogos electrónicos de PERÚ COMPRAS.
Elaboración: Dirección de Análisis de Mercado (DAMER).



En el siguiente cuadro se observa que en el procedimiento de “grandes compras”, por el monto contratado, destaca el catálogo electrónico de Computadoras de escritorio con S/187.94 millones; y Computadoras portátiles con S/124.10 millones. Según el número de órdenes de compra, destaca el catálogo electrónico de Útiles de escritorio con la mayor cantidad órdenes de compra (1,324).

Por otro lado, a través del procedimiento de “compra ordinaria”, se ha identificado que el catálogo electrónico de Consumibles destaca en monto de contratación con S/87.14 millones y de mayor recurrencia con 14,198 órdenes de compra.

Cuadro N.º2

Número de órdenes y monto contratado, por catálogo electrónico, según tipo de procedimiento, enero - setiembre 2024

CATÁLOGO ELECTRÓNICO	GRANDES COMPRAS		COMPRAS ORDINARIAS	
	N.º ÓRDENES	MONTO CONTRATADO (S/)	N.º ÓRDENES	MONTO CONTRATADO (S/)
COMPUTADORAS DE ESCRITORIO	550	S/187,944,226.10	2,616	S/40,840,741.96
COMPUTADORAS PORTÁTILES	173	S/124,104,855.19	990	S/13,320,256.05
TUBERÍAS, ACCESORIOS Y COMPLEMENTOS	273	S/91,491,552.84	1,709	S/21,344,765.40
BIENES PARA USOS DIVERSOS	379	S/67,875,995.48	3,005	S/35,489,800.63
PAPELES Y CARTONES	477	S/44,245,101.65	8,670	S/53,807,590.84
IMPRESORAS	203	S/36,199,498.54	2,534	S/30,987,437.72
CONSUMIBLES	755	S/34,044,272.07	15,599	S/94,125,523.34
ÚTILES DE ESCRITORIO	1,324	S/27,745,605.24	10,156	S/49,230,119.09
PRODUCTOS DE MADERA ASERRADA PARA USO EN ENCOFRADOS	117	S/23,716,940.88	519	S/12,872,547.45
PAPELES DE ASEO Y LIMPIEZA	227	S/12,627,813.36	2,084	S/17,560,033.36
PINTURAS, ACABADOS EN GENERAL Y COMPLEMENTOS	103	S/11,541,652.34	1,463	S/15,297,023.29
MOBILIARIO EN GENERAL	189	S/11,350,253.92	2,310	S/15,926,955.14
LLANTAS, NEUMÁTICOS Y ACCESORIOS	300	S/9,880,445.37	3,170	S/33,284,359.26
ALIMENTOS PARA CONSUMO HUMANO	49	S/8,447,294.20	512	S/7,494,589.01
MATERIALES E INSUMOS DE LIMPIEZA	425	S/8,218,183.97	5,839	S/26,101,176.10
HERRAMIENTAS PARA USOS DIVERSOS	69	S/7,453,082.42	1,132	S/6,961,511.81
REPUESTOS Y ACCESORIOS DE OFICINA	170	S/6,233,708.82	775	S/7,750,137.37
ESCÁNERES	34	S/5,113,656.57	225	S/2,455,365.78
MATERIALES DE PROTECCIÓN PARA LA SALUD	29	S/4,822,992.12	286	S/4,705,472.43
PRODUCTOS DE MADERA ASERRADA PARA USO ESTRUCTURAL	26	S/4,076,370.30	123	S/2,617,520.33



CATÁLOGO ELECTRÓNICO	GRANDES COMPRAS		COMPRAS ORDINARIAS	
	N.º ÓRDENES	MONTO CONTRATADO (S/)	N.º ÓRDENES	MONTO CONTRATADO (S/)
CERÁMICOS, PISOS Y COMPLEMENTOS	45	S/4,074,156.70	525	S/7,689,573.16
EQUIPOS MULTIMEDIA Y ACCESORIOS	45	S/3,930,617.70	340	S/3,907,939.30
COMPONENTES PARA SISTEMAS FOTOVOLTAICOS	5	S/3,350,185.77	10	S/77,699.01
MAQUINAS Y EQUIPOS PARA JARDINERIA, SILVICULTURA Y AGRICULTURA	4	S/2,358,638.80	72	S/876,490.44
LUMINARIAS	42	S/2,077,494.77	225	S/2,711,111.63
EQUIPOS DE AIRE ACONDICIONADO, SIMILARES Y ACCESORIOS	29	S/2,015,776.68	591	S/6,027,403.95
CABLES ELÉCTRICOS	7	S/1,817,212.79	14	S/253,985.69
BATERÍAS, PILAS Y ACCESORIOS	76	S/1,782,243.00	868	S/4,545,899.76
CALZADO	20	S/1,472,370.48	21	S/452,458.44
BEBIDAS NO ALCOHÓLICAS	42	S/1,369,247.92	1,133	S/5,824,601.30
HERRAMIENTAS PARA JARDINERIA, SILVICULTURA Y AGRICULTURA	14	S/1,335,366.41	200	S/1,465,790.22
MATERIAL PARA LABORATORIO CLÍNICO	5	S/1,154,768.82	131	S/1,734,279.27
CATÁLOGO ELECTRÓNICO DE VESTIMENTA FORMAL	7	S/206,905.92	11	S/305,229.75
CÉSPED SINTÉTICO	1	S/55,592.16	1	S/17,729.65
MATERIALES ELÉCTRICOS	10	S/24,201.99	134	S/456,742.50
SANITARIOS, ACCESORIOS Y COMPLEMENTOS	3	S/16,399.40	119	S/694,444.10
CATÁLOGO ELECTRÓNICO DE VESTIMENTA DE FAENA			1	S/28,685.80
MATERIAL DE PLÁSTICO PARA LABORATORIO			1	S/587.64
DISPOSITIVOS Y ACCESORIOS PARA PROTECCIÓN DE CIRCUITOS			4	S/58,952.80
PAÑALES Y AFINES			6	S/26,296.89
TOTAL	6,227	S/ 754,174,681	68,124	S/529,328,827.66

Nota: No incluye el catálogo de servicio de emisión de boletos aéreos (orden de servicio). Asimismo, una orden de compra podría contener productos de distintos Catálogos Electrónicos.

Fuente: Sistema de catálogos electrónicos de PERÚ COMPRAS

Elaboración: Dirección de Análisis de Mercado (DAMER)

3.3. Contrataciones por tipo de contratación y tipo de entrega

Como parte del proceso de mejora continua que se aplica en la operatividad del Sistema de los catálogos electrónicos, la Central de Compras Públicas – PERÚ COMPRAS aprobó las “Reglas estándar del método especial de contratación a través de los Catálogos Electrónicos de Acuerdos Marco - tipo I – modificación IV”, las cuales se implementaron desde el 1 de abril de 2024. Al respecto, dichas Reglas recogen nuevas funcionalidades que son desarrolladas en el Sistema de los catálogos electrónicos, entre las que destacan los tipos de contratación y tipos de entrega.



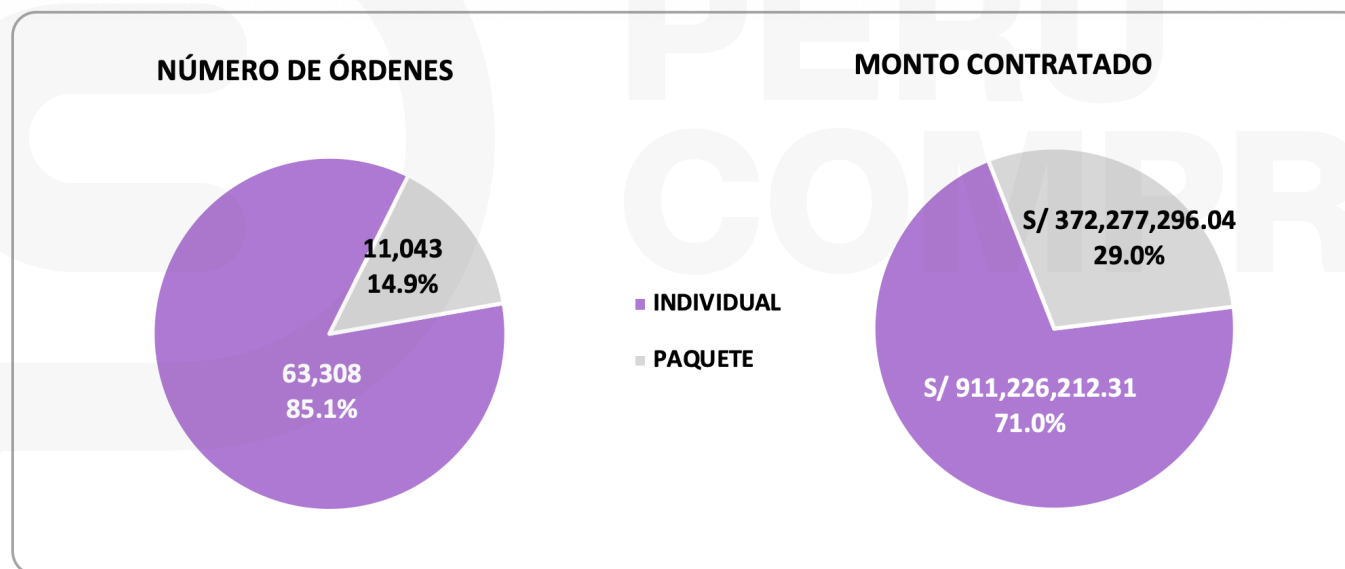
3.3.1. Contrataciones por tipo de contratación (individual y paquete)

En el caso de tipos de contratación, se refiere a dos tipos:

- **Individual:** Tipo de contratación que se refiere a un producto en un solo requerimiento con la finalidad de realizar una única solicitud de proforma.
- **Paquete:** Tipo de contratación que refiere a un conjunto de productos, agrupados en un solo requerimiento con la finalidad de realizar una única solicitud de proforma.

Gráfico N.º4

Número de órdenes emitidas y monto contratado, por tipo de contratación, enero - setiembre 2024



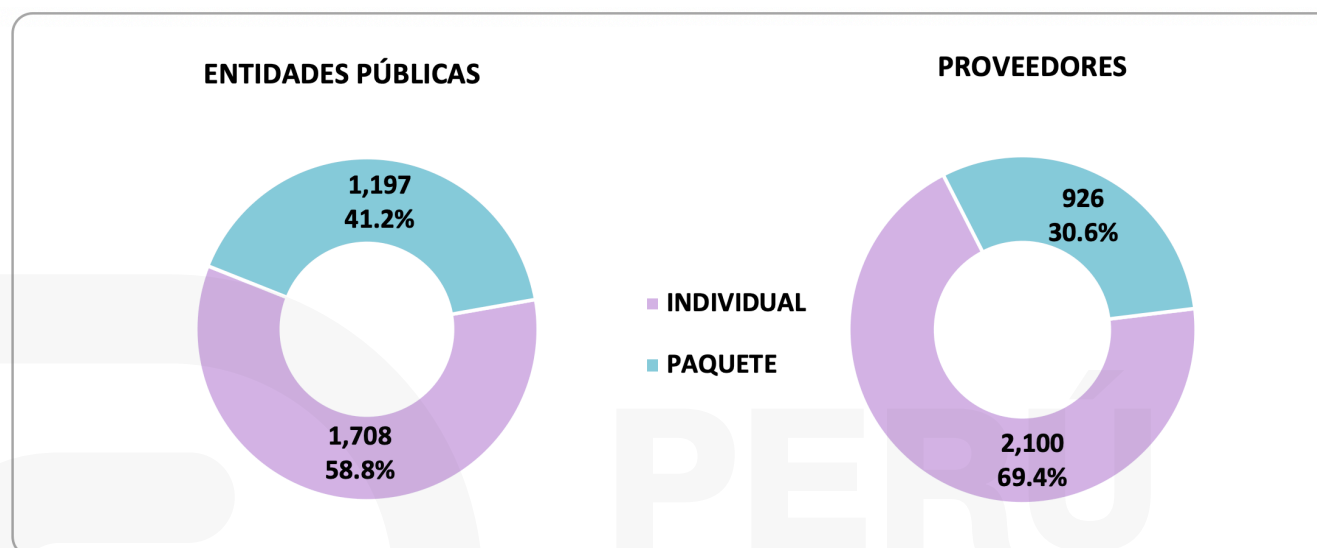
Nota: Incluye órdenes de compra adquiridas por Grandes Compras, Compra Ordinarias.
Fuente: Sistema de Catálogos Electrónicos de PERÚ COMPRAS
Elaboración: Dirección de Análisis de Mercado (DAMER)

Durante el periodo de análisis, la contratación por paquete alcanzó un total de S/372.28 millones (29.0%) correspondiente a 11,043 órdenes de compra. Con respecto, a la contratación individual el monto contratado fue S/911.23 millones (71.0%) correspondiente a 63,308 órdenes de compra.



Gráfico N.º5

Número de entidades públicas y proveedores, por tipo de contratación, enero - setiembre 2024



Notas:

- Incluye órdenes de compra adquiridas por Grandes Compras, Compra Ordinarias.

- El número de entidades y proveedores es mayor, porque existen entidades y proveedores que contrataron por ambos tipos de contratación.

Fuente: Sistema de catálogos electrónicos de PERÚ COMPRAS

Elaboración: Dirección de Análisis de Mercado (DAMER)

Los requerimientos de bienes agrupados en paquetes fueron demandados por 1,197 entidades públicas y atendido por 926 proveedores, en el periodo de análisis.

Cuadro N.º3

Monto contratado de las contrataciones por paquete, según catálogo electrónico, enero - setiembre 2024

CATÁLOGO ELECTRÓNICO	N.º ENTIDADES	N.º PROVEEDORES	N.º ÓRDENES	MONTO CONTRATADO (S/)
COMPUTADORAS DE ESCRITORIO	381	191	1,262	S/ 129,971,295.05
TUBERÍAS, ACCESORIOS Y COMPLEMENTOS	191	129	998	S/ 80,902,195.49
ÚTILES DE ESCRITORIO	925	268	4,416	S/ 51,306,596.84
PRODUCTOS DE MADERA ASERRADA PARA USO EN ENCOFRADOS	71	34	368	S/ 28,210,978.17
PINTURAS, ACABADOS EN GENERAL Y COMPLEMENTOS	194	94	743	S/ 19,647,612.45
PAPELES Y CARTONES	658	232	1,693	S/ 18,222,770.95



CATÁLOGO ELECTRÓNICO	N.º ENTIDADES	N.º PROVEEDORES	N.º ÓRDENES	MONTO CONTRATADO (S/)
BIENES PARA USOS DIVERSOS	150	137	505	S/ 14,327,875.24
CERÁMICOS, PISOS Y COMPLEMENTOS	62	51	198	S/ 6,237,608.59
MOBILIARIO EN GENERAL	133	69	242	S/ 5,674,498.89
ALIMENTOS PARA CONSUMO HUMANO	33	29	92	S/ 3,896,204.37
HERRAMIENTAS PARA USOS DIVERSOS	88	76	257	S/ 3,870,675.76
PRODUCTOS DE MADERA ASERRADA PARA USO ESTRUCTURAL	18	18	41	S/ 2,867,857.08
EQUIPOS DE AIRE ACONDICIONADO, SIMILARES Y ACCESORIOS	34	15	55	S/ 2,017,842.13
CALZADO	16	11	23	S/ 1,360,597.76
CABLES ELÉCTRICOS	5	5	5	S/ 1,339,876.83
LUMINARIAS	23	8	37	S/ 1,171,702.80
VESTIMENTA FORMAL	4	3	6	S/ 319,311.54
BEBIDAS NO ALCOHÓLICAS	15	7	23	S/ 302,671.18
HERRAMIENTAS PARA JARDINERIA, SILVICULTURA Y AGRICULTURA	21	17	28	S/ 221,160.16
MATERIALES ELÉCTRICOS	27	7	34	S/ 131,277.35
MATERIAL PARA LABORATORIO CLÍNICO	5	3	5	S/ 115,364.47
MAQUINAS Y EQUIPOS PARA JARDINERIA, SILVICULTURA Y AGRICULTURA	4	4	4	S/ 64,441.90
SANITARIOS, ACCESORIOS Y COMPLEMENTOS	6	3	6	S/ 61,729.78
VESTIMENTA DE FAENA	1	1	1	S/ 28,685.80
PAÑALES Y AFINES	1	1	1	S/ 6,465.46
TOTAL	3,066	1,413	11,043	S/ 372,277,296.04

Notas:

- Incluye órdenes de compra adquiridas por Grandes Compras, Compra Ordinarias.

- El número de entidades y proveedores es mayor, porque existen entidades y proveedores que contrataron en distintos catálogos electrónicos.

Fuente: Sistema de Catálogos Electrónicos de PERÚ COMPRAS

Elaboración: Dirección de Análisis de Mercado (DAMER)

Los bienes contratados por paquete pertenecieron a veinticinco (25) catálogos electrónicos, de los cuales destaca el catálogo de Computadoras de escritorio, por el mayor monto contratado (S/129.97 millones); y el mayor número de ordenes demandadas corresponde al de Útiles de escritorio (4,416).

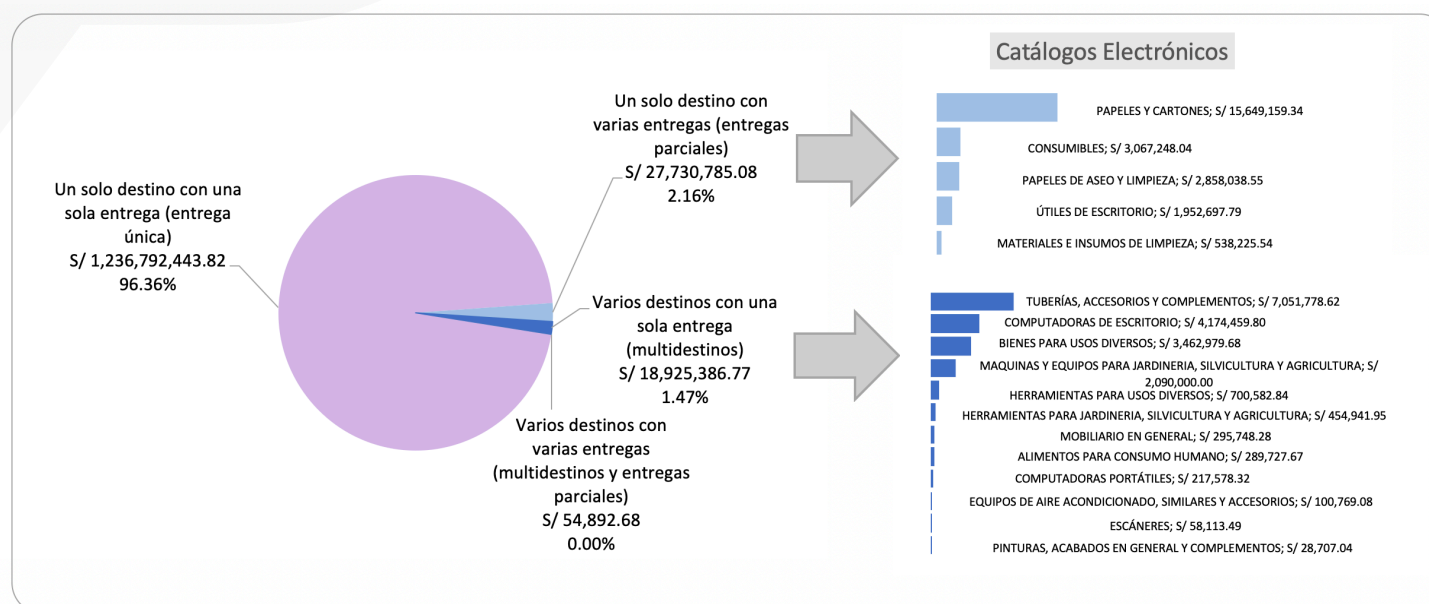


3.3.2. Contrataciones por tipo de entrega en los catálogos electrónicos de Acuerdos Marco

De acuerdo con el Comunicado N.º 069-2020-PERÚ COMPRAS/DAM: “La Central de Compras Públicas - PERÚ COMPRAS comunica a las entidades públicas que se encuentran comprendidas en el ámbito de aplicación de la normativa de contrataciones del Estado y a los proveedores suscritos que, con la finalidad de mejorar la funcionalidad de la Plataforma de los Catálogos Electrónicos, a partir del 13 de julio del 2020, se encuentra habilitada la siguiente función: Un solo destino con varias entregas, en la plataforma antes mencionada.” “Asimismo, la implementación de dicha herramienta se aplicará inicialmente al Catálogo Electrónico de bebidas no alcohólicas, correspondiente al Acuerdo Marco IM-CE-2019-8, para luego ser implementada, progresivamente, en los catálogos que sean aptos para su ejecución; adicionalmente, el nuevo tipo de entrega podrá ser registrado en la plataforma según el tipo de contratación: compra individual y compra por paquete; así como por tipo de procedimiento: Compra Ordinaria o Gran Compra.”

Cabe precisar que, la funcionalidad del tipo de entrega es solo para órdenes de compra, es decir de bienes (no para servicios). En ese sentido, podemos observar que, en el periodo de análisis, se utilizó una funcionalidad de un solo destino con una sola entrega (entrega única) por un monto contratado de S/1,236.79 millones. Asimismo, para el caso de un solo destino con varias entregas (entregas parciales) se contrató por un importe total de S/27.73 millones, lo que representa el 2.16% de los bienes contratados. Por otro lado, de las contrataciones realizadas para entregas a varios destinos (multidestinos) y de varios destinos con varias entregas (multidestinos y entregas parciales) fueron de S/18.93 millones y S/54.89 mil, respectivamente.

Gráfico N.º6
Detalle del monto contratado por tipo de entrega, enero - setiembre 2024



Nota: No incluye el catálogo de servicio de emisión de boletos aéreos (orden de servicio).

Fuente: Sistema de Catálogos Electrónicos de PERÚ COMPRAS

Elaboración: Dirección de Análisis de Mercado (DAMER)



3.4. Principales productos comprados a través de los catálogos electrónicos

A continuación, se muestra los principales productos (categorías), más demandados en los Catálogos Electrónicos de Acuerdo Marco, tanto en número de órdenes, como en monto contratado.

En el siguiente cuadro se presenta las 10 principales categorías con mayor número de órdenes, donde destacan las categorías de tóner, papel bond homologado y plumón, pertenecientes a los catálogos electrónicos de Consumibles, Papeles y cartones; y Útiles de escritorio, respectivamente.

Cuadro N.º4

Top 10 de los principales productos (categorías) contratados a través de los Catálogos Electrónicos, según mayor número de órdenes, enero - setiembre 2024

CATEGORÍA	CATÁLOGO	Nº ÓRDENES	TOP 10
TONER	CONSUMIBLES	13,311	 Mayor número de órdenes
PAPEL BOND HOMOLOGADO	PAPELES Y CARTONES	8,074	
PLUMÓN	ÚTILES DE ESCRITORIO	3,871	
BOLÍGRAFO	ÚTILES DE ESCRITORIO	3,844	
ARCHIVADOR TIPO LOMO	ÚTILES DE ESCRITORIO	3,827	
TINTA	CONSUMIBLES	3,206	
CINTA	ÚTILES DE ESCRITORIO	3,176	
FOLDER	ÚTILES DE ESCRITORIO	2,554	
LÁPIZ	ÚTILES DE ESCRITORIO	2,499	
ENGRAPADOR	ÚTILES DE ESCRITORIO	2,436	

Nota: No incluye el catálogo de servicio de emisión de boletos aéreos.
 Fuente: Sistema de Catálogos Electrónicos de PERÚ COMPRAS
 Elaboración: Dirección de Análisis de Mercado (DAMER)

Por otro lado, considerando a las primeras 10 categorías con mayores montos contratados, se observa que estas concentraron el 58.2% del monto total, donde destaca la participación de Computadoras portátiles (S/118.71 millones), Computadora de escritorio (S/116.61 millones) y Tóner (S/115.17 millones).



Cuadro N.º 5

Top 10 de los principales productos (categorías) contratados a través de los catálogos electrónicos, según mayor monto contratado, enero - setiembre 2024

CATEGORÍA	CATÁLOGO	Nº ÓRDENES	TOP 10
COMPUTADORA PORTATIL	COMPUTADORAS PORTÁTILES	S/118,710,549.41	 Mayor monto
COMPUTADORA DE ESCRITORIO	COMPUTADORAS DE ESCRITORIO	S/116,608,853.15	
TONER	CONSUMIBLES	S/115,166,614.63	
TUBO	TUBERÍAS, ACCESORIOS Y COMPLEMENTOS	S/111,148,501.17	
PAPEL BOND HOMOLOGADO	PAPELES Y CARTONES	S/89,191,983.97	
IMPRESORA MULTIFUNCIONAL LASER	IMPRESORAS	S/55,022,253.70	
ESTACION DE TRABAJO	COMPUTADORAS DE ESCRITORIO	S/49,622,042.38	
CALAMINA	BIENES PARA USOS DIVERSOS	S/31,820,676.12	
TABLERO DE TRIPLAY	BIENES PARA USOS DIVERSOS	S/31,756,352.50	
NEUMÁTICOS VEHÍCULOS PESADOS	LLANTAS, NEUMÁTICOS Y ACCESORIOS	S/27,686,544.74	
SEÑALÉTICA PARA LIMPIEZA	MATERIALES E INSUMOS DE LIMPIEZA	S/508.91	 Menor monto
CAMISA DE VESTIR DE POPELINA MANGA CORTA	VESTIMENTA FORMAL	S/920.40	
BLUSA DE VESTIR DE POPELINA MANGA CORTA	VESTIMENTA FORMAL	S/1,040.76	
ALFILER	ÚTILES DE ESCRITORIO	S/1,843.26	
PORTA TARJETAS	ÚTILES DE ESCRITORIO	S/2,022.81	
PIPETA PASTEUR DE PLÁSTICO	MATERIAL PARA LABORATORIO CLÍNICO	S/2,832.00	
CAJA	TUBERÍAS, ACCESORIOS Y COMPLEMENTOS	S/2,990.48	
PANEL SOLAR	COMPONENTES PARA SISTEMAS FOTOVOLTAICOS	S/3,596.64	
LIBRETA DE CAMPO TOPOGRÁFICA	ÚTILES DE ESCRITORIO	S/4,492.23	
SHAMPOO PARA ALFOMBRA	MATERIALES E INSUMOS DE LIMPIEZA	S/5,760.46	

Nota: No incluye el catálogo de servicio de emisión de boletos aéreos.

Fuente: Sistema de Catálogos Electrónicos de PERÚ COMPRAS

Elaboración: Dirección de Análisis de Mercado (DAMER)

Para mayor detalle de las principales categorías que componen los catálogos electrónicos ver Anexo N.º 2.



4.

CARACTERÍSTICAS DE LOS USUARIOS

**(ENTIDADES PÚBLICAS
Y PROVEEDORES)**



4.1. Características de las entidades públicas contratantes

Cuadro N.º6

Número de órdenes de compra y monto contratado en soles (S/),
según tipo de entidad, enero - setiembre 2024

TIPO DE ENTIDAD	Nº ENTIDADES	Nº ÓRDENES	MONTO CONTRATADO (S/)	PART. % DEL MONTO CONTRATADO
GOBIERNO CENTRAL	357	32,578	S/ 579,669,863.50	41.1%
GOBIERNO REGIONAL	494	22,964	S/ 407,553,293.11	28.9%
GOBIERNO LOCAL	815	24,327	S/ 297,821,524.35	21.1%
FONAFE	33	3,207	S/ 102,078,689.90	7.2%
EMPRESAS MUNICIPALES	40	1,376	S/ 15,681,766.16	1.1%
OPD - GOBIERNOS LOCALES	26	502	S/ 6,150,426.04	0.4%
OPD - GOBIERNOS REGIONALES	4	50	S/ 131,376.93	0.0%
TOTAL	1,769	85,004	S/ 1,409,086,939.99	100.0%

Notas: Las cifras de los porcentajes están redondeadas a un decimal.

Fuente: Sistema de Catálogos Electrónicos de PERÚ COMPRAS

Elaboración: Dirección de Análisis de Mercado (DAMER)

Durante el periodo de análisis, 1,769 entidades públicas utilizaron el método especial de Acuerdos Marco para adquirir aquellos productos incluidos en los catálogos electrónicos. Entre las cuales, las entidades del Gobierno Central (357 entidades) concentraron el mayor monto contratado con el 41.1% (S/579.67 millones) respecto del total contratado; seguido de entidades del Gobierno Regional (494 entidades), quienes contrataron un total de S/407.55 millones, mediante 22,964 órdenes de compra.

4.2. Ranking de las principales entidades que compraron en los catálogos electrónicos

En los siguientes cuadros, se listan a las principales entidades, con mayor demanda en los Catálogos Electrónicos de Acuerdo Marco, tanto en número de órdenes, como en monto contratado.

En el siguiente cuadro se presenta las 10 principales entidades públicas con mayor número de órdenes, donde destacan la Marina de guerra del Perú con 1,812 órdenes, el Seguro Social de Salud con 1,554 órdenes y el Ejército Peruano con 1,490.



Cuadro N.º7

Top 10 de las principales entidades públicas que contrataron a través de los Catálogos Electrónicos, según mayor número de órdenes, enero - setiembre 2024

R.U.C.	ENTIDAD PÚBLICA	Nº ÓRDENES	TOP 10
20153408191	MARINA DE GUERRA DEL PERU	1,812	 Mayor número de órdenes
20131257750	SEGURO SOCIAL DE SALUD	1,554	
20131369124	EJERCITO PERUANO	1,490	
20527147612	GOBIERNO REGIONAL CUSCO	1,065	
20159981216	PODER JUDICIAL	889	
20498390570	GOBIERNO REGIONAL DE AREQUIPA	651	
20601625017	MUNICIPALIDAD DISTRITAL DE MEGANTONI	634	
20519752515	GOBIERNO REGIONAL DE TACNA	615	
20527141762	GOBIERNO REGIONAL DE APURIMAC	525	
20169004359	UNIVERSIDAD NACIONAL DE INGENIERIA UNI	517	

Nota: Incluye el catálogo de servicio de emisión de boletos aéreos.
 Fuente: Sistema de Catálogos Electrónicos de PERÚ COMPRAS
 Elaboración: Dirección de Análisis de Mercado (DAMER)

Considerando a las primeras 10 entidades públicas con mayores montos contratados, se observa que estas concentraron el 21.4% del monto total, donde destaca la participación del Seguro social de salud (S/78.75 millones), seguido del Gobierno Regional de La Libertad (S/53.79 millones), el Gobierno Regional de Moquegua (S/28.21 millones) y el Ministerio Público-Gerencia General (S/27.85 millones).



Cuadro N.º8

Top 10 de las principales entidades públicas que contrataron a través de los catálogos electrónicos, según mayor monto contratado, enero - setiembre 2024

CATEGORÍA	CATÁLOGO	Nº ÓRDENES	TOP 10
20131257750	SEGURO SOCIAL DE SALUD	S/78,750,985.18	 Mayor monto
20440374248	GOBIERNO REGIONAL LA LIBERTAD	S/53,791,236.02	
20519752604	GOBIERNO REGIONAL MOQUEGUA	S/28,211,917.05	
20131370301	MINISTERIO PUBLICO-GERENCIA GENERAL	S/27,849,470.26	
20493196902	GOBIERNO REGIONAL DE LORETO	S/19,984,535.48	
20498390570	GOBIERNO REGIONAL DE AREQUIPA	S/19,522,296.00	
20171880115	MUNICIPALIDAD DISTRITAL DE TORATA	S/18,936,411.44	
20603348541	UNIDAD EJECUTORA 002 GESTIÓN DE PROYECTOS Y FORTALECIMIENTO DE CAPACIDADES	S/18,282,869.96	
20452393493	GOBIERNO REGIONAL AYACUCHO	S/18,234,570.03	
20527147612	GOBIERNO REGIONAL CUSCO	S/17,851,726.02	
20539182987	AUTORIDAD PORTUARIA REGIONAL LAMBAYEQUE	S/526.99	 Menor monto
20486402904	INSTITUTO VIAL PROVINCIAL MUNICIPAL DE OXAPAMPA	S/640.15	
20199190211	MUNICIPALIDAD DISTRITAL DE NUEVO OCCORO	S/641.21	
20191512121	MUNICIPALIDAD DISTRITAL DE OLLEROS	S/806.14	
20155012430	MUNICIPALIDAD DISTRITAL DE CANCHABAMBA	S/987.64	
20220805396	COLEGIO MILITAR G M RAMON CASTILLA	S/1,281.54	
20165923155	MUNICIPALIDAD DISTRITAL MIGUEL CHECA	S/1,475.12	
20167768076	MUNICIPALIDAD PROVINCIAL DE ACOMAYO	S/1,479.12	
20177901963	MUNICIPALIDAD DISTRITAL DE SUPE PUEBLO	S/1,487.80	
20202510699	MUNICIPALIDAD DISTRITAL DE MARCAS	S/1,607.44	

Nota: Incluye el catálogo de servicio de emisión de boletos aéreos.

Fuente: Sistema de Catálogos Electrónicos de PERÚ COMPRAS

Elaboración: Dirección de Análisis de Mercado (DAMER)

4.3. Características de los proveedores contratados

Para el periodo de análisis, el número total de proveedores que utilizaron este método especial de contratación fue de 2,163 proveedores, siendo 1,679 del tipo de “personería jurídica” (77.6%) y 484 “persona natural” (22.4%). Con relación a la distribución de las órdenes de compra formalizadas, se observa que 74,135 órdenes fueron atendidas por personas jurídicas; y 10,869 órdenes, por personas naturales.



Cuadro N.º9

Número de órdenes de compra y monto contratado en soles (S/),
según personería del proveedor, enero - setiembre 2024

PERSONERÍA	PROVEEDORES		ÓRDENES		MONTO CONTRATADO	
	NÚMERO	PART. %	NÚMERO	PART. %	MONTO (S/)	PART. %
PERSONA NATURAL	484	22.4%	10,869	12.8%	S/ 130,448,947.63	9.3%
PERSONA JURIDICA	1,679	77.6%	74,135	87.2%	S/ 1,278,637,992.36	90.7%
TOTAL	2,163	100.0%	85,004	100.0%	S/ 1,409,086,939.99	100.0%

Notas:

- Se han considerado las órdenes a partir del estado de "Aceptada c/entrega pendiente" y en el caso de boletos aéreos con "Entregada c/conformidad pendiente".

- Las cifras de los porcentajes están redondeadas a un decimal.

Fuente: Sistema de Catálogos Electrónicos de PERÚ COMPRAS

Elaboración: Dirección de Análisis de Mercado (DAMER)

Cuadro N.º10

Número de proveedores según clasificación MYPE, monto contratado
y número de órdenes, enero - setiembre 2024

CONDICIÓN	PROVEEDORES		ÓRDENES		MONTO CONTRATADO	
	NÚMERO	PART. %	NÚMERO	PART. %	MONTO (S/)	PART. %
MYPE	1,263	58.4%	45,551	53.6%	S/.702,551,109.78	49.9%
MICRO EMPRESA	719	33.2%	19,595	23.1%	S/.276,610,183.37	19.6%
PEQUEÑA EMPRESA	544	25.2%	25,956	30.5%	S/.425,940,926.41	30.2%
NO MYPE	118	5.5%	17,931	21.1%	S/.493,283,755.02	35.0%
SIN CLASIFICACIÓN	782	36.2%	21,522	25.3%	S/.213,252,075.19	15.1%
TOTAL	2,163	100.0%	85,004	100.0%	S/.1,409,086,939.99	100.0%

Nota: la clasificación de condición es realizada en base a los ingresos consignados en la Declaración Anual del Impuesto a la Renta 2022 de la SUNAT.

Fuente: Sistema de Catálogos Electrónicos de PERÚ COMPRAS

Elaboración: Dirección de Análisis de Mercado (DAMER)

Respecto a la condición del proveedor, las MYPE fueron de 1,263 proveedores (el 58.4% respecto al total de proveedores). Cabe precisar que, para esta clasificación, la información es proporcionada por la SUNAT y corresponde a lo declarado por las personas jurídicas y naturales a la SUNAT, en el ejercicio fiscal 2022.



4.4. Ranking de los principales proveedores que comercializaron en los catálogos electrónicos

En los siguientes cuadros, se listan a los principales proveedores, con mayor demanda en los Catálogos Electrónicos de Acuerdo Marco, tanto en número de órdenes, como en monto contratado.

En el siguiente cuadro se presenta las 10 principales empresas con mayor número de órdenes, donde destacan Latam Airlines Perú S.A. con 5,873 órdenes, Star Up S.A.C. con 2,069 órdenes y Sky Airline Perú S.A.C. con 2,014.

Cuadro N.º11

Top 10 de los principales proveedores que contrataron en los catálogos electrónicos, según mayor número de órdenes, enero - setiembre 2024

R.U.C.	ENTIDAD PÚBLICA	Nº ÓRDENES	TOP 10
20341841357	LATAM AIRLINES PERU S.A.	5,873	 Mayor número de órdenes
20342868844	STAR UP S.A.C.	2,069	
20603446543	SKY AIRLINE PERU S.A.C.	2,014	
20100010721	AERO TRANSPORTE S A	591	
20568169094	UNIVERSO EMPRESARIAL S.A.C.	575	
20107903951	TRADING SERVICE M&A SRLTDA	556	
20611248874	M & M INTERNACIONAL S.A.C.	505	
20611538554	GONHEN CORPORATION S.A.C.	459	
20602429131	GESTION TRIBUTARIA S.A.C.	455	
20600944348	DISTRIBUIDORA UNIVERSAL ICA E.I.R.L.	449	

Fuente: Sistema de Catálogos Electrónicos de PERÚ COMPRAS
Elaboración: Dirección de Análisis de Mercado (DAMER)

Considerando a los primeros 10 proveedores con mayores montos contratados, se observa que estos concentraron el 21.9% del monto total, donde destaca la participación de Latam Airlines Perú S.A (S/79.14 millones), Compured S.A.C. (S/57.03 millones), Star Up S.A.C. (S/33.95 millones) y Redcom S.A.C. (S/26.90 millones).



Cuadro N.º12

Top 10 de los principales proveedores que contrataron a través de los Catálogos Electrónicos, según mayor monto contratado, enero - setiembre 2024

RUC	PROVEEDOR	MONTO CONTRATADO (S/)	TOP 10
20341841357	LATAM AIRLINES PERU S.A.	S/79,136,801.56	 Mayor monto
20438509039	COMPURED S.A.C	S/57,027,595.83	
20342868844	STAR UP S.A.C.	S/33,953,909.09	
20481682721	REDCOM SAC	S/26,896,015.36	
20494879329	GRUPO MEGATEC S.R.L.	S/24,866,720.04	
20519865476	OK COMPUTER E.I.R.L.	S/21,271,717.53	
20606256486	FIMAV PERU E.I.R.L	S/18,500,754.67	
20100049181	TAI LOY S.A.	S/16,629,431.07	
20536630954	F.P. TECNOLOGI & SYSTEM S.A.C	S/16,268,350.70	
20447689503	GRUPO FER. CONS SOCIEDAD ANONIMA CERRADA	S/13,798,732.43	
10179489894	PEREZ LAZARO OLIVA GERARDINA	S/20.08	 Menor monto
20603506597	TECNOLOGIA GLOBAL DE INFORMATICA Y SISTEMAS OREDI S.A.C.	S/32.92	
10718146181	GONZALES MEDICO LIZBETH JOSELYN	S/37.29	
20601444730	MULTISERVICIOS JOSE LOAYZA S.A.C.	S/56.17	
20524931291	CORPORACION VELAZCO S.R.L.	S/61.36	
20600859251	MADELCA CONTRATISTA GENERALES E.I.R.L.	S/64.49	
10191977667	QUIROZ CHAFLOQUE GONZALO LEOVIGILDO	S/88.50	
20479821977	CLAN COMPUTER E.I.R.L.	S/94.20	
10488415811	ORO BOBADILLA MIGUEL ANGEL	S/107.38	
20610267204	DISTRIBUCIONES ELYM'S E.I.R.L.	S/135.61	

Fuente: Sistema de Catálogos Electrónicos de PERÚ COMPRAS
Elaboración: Dirección de Análisis de Mercado (DAMER)



5. NIVEL DE COMPETENCIA

EN LOS CATÁLOGOS
ELECTRÓNICOS



Considerando la importancia que representa la existencia de competencia en todo proceso de compra pública, para la obtención de condiciones más ventajosas para el interés público. A continuación, se presenta el indicador de “Nivel de Competencia” que mide la cantidad de proformas cotizadas por ficha-producto del ítem contratado en una orden de compra formalizada.

Cuadro N.º13
Nivel de Competencia en los Catálogos Electrónicos de Acuerdos Marco,
enero - setiembre 2024

Periodo		General	Tipo de Procedimiento		Compra Ordinaria		Gran Compra	
Año	Mes		Compra Ordinaria	Gran Compra	Individual	Paquete	Individual	Paquete
2024	Enero	33.09	38.30	8.84	44.78	8.96	21.22	4.31
	Febrero	31.36	33.93	9.62	51.07	6.29	20.19	5.06
	Marzo	30.29	32.78	9.65	51.27	6.41	17.85	4.89
	Abril	29.90	32.07	10.30	51.74	6.05	19.39	4.68
	Mayo	28.82	30.63	11.08	51.52	6.31	20.80	4.90
	Junio	28.22	30.00	10.90	51.30	6.53	21.39	5.06
	Julio	27.30	28.94	10.89	50.57	6.43	21.53	5.10
	Agosto	26.99	28.57	10.86	50.42	6.48	21.43	5.19
	Setiembre	26.97	28.46	11.84	50.58	6.55	22.91	5.43

Fuente: Sistema de Catálogos Electrónicos de PERÚ COMPRAS
Elaboración: Dirección de Análisis de Mercado (DAMER)

Para el presente periodo de análisis se tiene el nivel de competencia en los bienes contratados en los Catálogos Electrónicos de Acuerdos Marco es de 26.97; es decir, en general para la contratación de un ítem se reciben 27 proformas en promedio; en el caso de las grandes compras es de 11 y en la compra ordinaria es de 28; la diferencia que existe entre sus niveles de competencia es debido que en la compra ordinaria los proveedores tienen que enviar sus proformas de forma obligatoria, a diferencia del procedimiento de la Gran Compra que es facultativo³.

³ Según se establece en el numeral 7.4.3.3 y 7.4.3.4 de las Reglas estándar del Método Especial de Contratación a través de los Catálogos Electrónicos de Acuerdos Marco – Tipo I – Modificación IV.



6. **REGIÓN DE DESTINO DE LOS PRODUCTOS CONTRATADOS**

**MEDIANTE LOS CATÁLOGOS
ELECTRÓNICOS**




6.1. Número de órdenes y monto contratado, según región de destino

El número de órdenes de compras formalizadas y el monto contratado según la región de destino (donde se hace entrega los bienes contratados), destaca la región Lima Metropolitana con 23,459 órdenes de compra por un monto contratado de S/541.81 millones. Por otro lado, la región Tumbes es la región que tiene el menor monto contratado (S/5.30 millones) con 608 órdenes de compra.

Gráfico N.º 7

Número de órdenes y monto contratado mediante los catálogos electrónicos, según región de destino del producto, enero - setiembre 2024



Nota: La información de cada uno de los Catálogos Electrónicos es de acuerdo con su vigencia. Para el Catálogo Electrónico de Servicio de emisión de boletos aéreos se consideró como región destino el ubigeo de la entidad contratante.
Fuente: Sistema de Catálogos Electrónicos de PERÚ COMPRAS
Elaboración: Dirección de Análisis de Mercado (DAMER)



En el anexo n.º 3 se presenta el catálogo electrónico con mayor demanda y su participación, según la región de destino del producto.

6.2. Procedencia del proveedor (local y no local), según región de destino

La demanda que proviene de las distintas regiones del país es atendida tanto por proveedores que pertenecen a la misma zona o localidad (proveedor local) como por proveedores que no pertenecen a la región demandante; a estos últimos, se les ha denominado “proveedor no local”.

En el siguiente cuadro se muestra el número de proveedores locales y no locales que han atendido la demanda de los productos y servicios adquiridos a través de los Acuerdos Marco, considerando para ello, la región de destino del producto.

Cuadro N.º14

Número de proveedores y monto contratado, según región de destino del bien, por procedencia del proveedor (“local” y “no local”), enero - setiembre 2024

REGIÓN DE DESTINO DEL PRODUCTO	N.º PROVEEDORES		MONTO CONTRATADO (S/)	
	LOCAL	NO LOCAL	LOCAL	NO LOCAL
AMAZONAS	3	320	S/ 26,923	S/.8,447,972.4
ANCASH	36	511	S/ 6,970,880	S/.17,923,869.9
APURIMAC	22	557	S/ 2,902,057	S/.31,770,990.8
AREQUIPA	54	654	S/ 13,354,666	S/.40,521,190.9
AYACUCHO	69	455	S/ 17,991,024	S/.22,074,696.3
CAJAMARCA	28	450	S/ 3,586,129	S/.16,600,017.9
CALLAO	14	574	S/ 526,186	S/.38,042,110.0
CUSCO	168	837	S/ 53,818,322	S/.91,664,557.8
HUANCAVELICA	25	321	S/ 2,473,360	S/.10,954,524.2
HUANUCO	41	457	S/ 6,170,089	S/.17,121,514.1
ICA	8	443	S/ 2,609,910	S/.18,958,500.8
JUNIN	71	518	S/ 10,650,956	S/.24,045,844.9
LA LIBERTAD	74	546	S/ 56,431,627	S/.26,228,774.1
LAMBAYEQUE	44	469	S/ 4,924,000	S/.23,118,785.3
LIMA METROPOLITANA	675	519	S/ 398,330,545	S/.143,479,748.4
LIMA PROVINCIA	4	542	S/ 136,625	S/.16,358,080.3
LORETO	30	236	S/ 6,231,349	S/.25,514,795.5



REGIÓN DE DESTINO DEL PRODUCTO	N.º PROVEEDORES		MONTO CONTRATADO (S/)	
	LOCAL	NO LOCAL	LOCAL	NO LOCAL
MOQUEGUA	9	436	S/ 2,219,734	S/.71,737,628.6
PASCO	19	207	S/ 2,682,993	S/.18,628,753.8
PIURA	41	554	S/ 11,590,138	S/.24,215,868.8
PUNO	55	557	S/ 14,097,870	S/.33,452,484.8
SAN MARTIN	64	342	S/ 5,783,176	S/.10,788,629.3
TACNA	9	487	S/ 1,134,698	S/.17,780,134.2
TUMBES	2	252	S/ 112,389	S/.5,184,195.6
UCAYALI	42	319	S/ 7,255,711	S/.8,319,535.4
MADRE DE DIOS	12	352	S/ 976,793	S/.13,165,584.1

Nota 1: Para el Catálogo Electrónico del servicio de emisión de boletos aéreos, se consideró como lugar de entrega la región del ubigeo de la entidad.

Nota 2: El ubigeo del proveedor se ha tomado de la declaración que realiza el proveedor en el Registro Nacional de Proveedores (RNP), y del domicilio fiscal declarado ante la SUNAT.

Fuente: Sistema de Catálogos Electrónicos de Acuerdo Marco

Elaboración: Dirección de Análisis de Mercado (DAMER)

PERÚ
COMPRAS



7.

PLAZOS DE ENTREGA OFERTADOS Y COSTOS DE ENVÍO ESTABLECIDO EN LAS ÓRDENES DE COMPRA, SEGÚN CATÁLOGOS ELECTRÓNICOS



7.1. Plazos de entrega ofertada en las órdenes de compra, según catálogo electrónico

A continuación, se muestran los plazos de entrega promedio según catálogo electrónico (de acuerdo con su vigencia) y para visualizar mejor la información, se ha establecido rangos de tiempo de: 1 a 20 días y 21 días a más días.

Cuadro N.º15
Número de órdenes de compra generadas o formalizadas, según el
plazo de entrega, enero - setiembre 2024

CATÁLOGO ELECTRÓNICO	N.º DE ÓRDENES		% PART. ÓRDENES (PLAZO ENTREGA: 1 A 20 DÍAS)	PLAZO DE ENTREGA PROMEDIO (DÍAS)
	PLAZO DE ENTREGA: 1 A 20 DÍAS	PLAZO DE ENTREGA: 21 DÍAS o MÁS		
VESTIMENTA FORMAL	3	15	16.7%	35
COMPONENTES PARA SISTEMAS FOTOVOLTAICOS	12	3	80.0%	27
VESTIMENTA DE FAENA	1		100.0%	20
CABLES ELÉCTRICOS	18	3	85.7%	19
CALZADO	29	12	70.7%	19
REPUESTOS Y ACCESORIOS DE OFICINA	841	104	89.0%	17
DISPOSITIVOS Y ACCESORIOS PARA PROTECCIÓN DE CIRCUITOS	3	1	75.0%	15
MATERIAL DE PLÁSTICO PARA LABORATORIO	1		100.0%	15
COMPUTADORAS DE ESCRITORIO	2,847	319	89.9%	14
ESCÁNERES	235	24	90.7%	14
COMPUTADORAS PORTÁTILES	1,048	115	90.1%	14
PRODUCTOS DE MADERA ASERRADA PARA USO ESTRUCTURAL	124	25	83.2%	13
MOBILIARIO EN GENERAL	2,379	120	95.2%	13
LLANTAS, NEUMÁTICOS Y ACCESORIOS	2,925	545	84.3%	12
LUMINARIAS	258	9	96.6%	12
EQUIPOS MULTIMEDIA Y ACCESORIOS	359	26	93.2%	12
IMPRESORAS	2,623	114	95.8%	12
EQUIPOS DE AIRE ACONDICIONADO, SIMILARES Y ACCESORIOS	587	33	94.7%	12
PAÑALES Y AFINES	6		100.0%	11
BATERÍAS, PILAS Y ACCESORIOS	917	27	97.1%	11



CATÁLOGO ELECTRÓNICO	N.º DE ÓRDENES		% PART. ÓRDENES (PLAZO ENTREGA: 1 A 20 DÍAS)	PLAZO DE ENTREGA PROMEDIO (DÍAS)
	PLAZO DE ENTREGA: 1 A 20 DÍAS	PLAZO DE ENTREGA: 21 DÍAS o MÁS		
MAQUINAS Y EQUIPOS PARA JARDINERIA, SILVICULTURA Y AGRICULTURA	74	2	97.4%	11
ÚTILES DE ESCRITORIO	10,894	586	94.9%	11
PAPELES DE ASEO Y LIMPIEZA	2,162	149	93.6%	11
MATERIAL PARA LABORATORIO CLÍNICO	135	1	99.3%	11
HERRAMIENTAS PARA JARDINERIA, SILVICULTURA Y AGRICULTURA	205	9	95.8%	11
MATERIALES DE PROTECCIÓN PARA LA SALUD	314	1	99.7%	10
CONSUMIBLES	15,937	417	97.5%	10
MATERIALES E INSUMOS DE LIMPIEZA	6,122	142	97.7%	10
ALIMENTOS PARA CONSUMO HUMANO	556	5	99.1%	10
MATERIALES ELÉCTRICOS	140	4	97.2%	10
BIENES PARA USOS DIVERSOS	3,185	199	94.1%	10
PRODUCTOS DE MADERA ASERRADA PARA USO EN ENCOFRADOS	601	35	94.5%	10
CERÁMICOS, PISOS Y COMPLEMENTOS	561	9	98.4%	9
TUBERÍAS, ACCESORIOS Y COMPLEMENTOS	1,933	49	97.5%	8
PINTURAS, ACABADOS EN GENERAL Y COMPLEMENTOS	1,552	14	99.1%	8
HERRAMIENTAS PARA USOS DIVERSOS	1,164	37	96.9%	8
PAPELES Y CARTONES	8,983	164	98.2%	8
SANITARIOS, ACCESORIOS Y COMPLEMENTOS	122		100.0%	8
BEBIDAS NO ALCOHÓLICAS	1,144	31	97.4%	7
CÉSPED SINTÉTICO	2		100.0%	5

Nota: Las cifras de los porcentajes están aproximadas a un solo decimal.

Fuente: Sistema de Catálogos Electrónicos de Acuerdo Marco

Elaboración: Dirección de Análisis de Mercado (DAMER)

Cabe precisar que, el plazo utilizado para el cálculo corresponde al plazo máximo de las ofertas, es decir, el plazo máximo que registró el proveedor en su oferta para hacer entrega del producto a la entidad. Tal como se aprecia, el catálogo electrónico de Césped sintético tiene un plazo de entrega promedio de cinco (5) días cuando se formalizan las órdenes de compra, con participación del 100% de las órdenes con plazos de entrega de 1 a 20 días.



Mientras que, dentro de los catálogos electrónicos con mayor plazo promedio de entrega, podemos mencionar a los catálogos electrónicos de vestimenta formal con 35 días; y el de Componentes para sistemas fotovoltaicos con 27 días al formalizar las órdenes de compra; cabe mencionar que, la participación de órdenes con plazos de entrega de 1 a 20 días, para estos catálogos fueron de hasta el 80.0%.

En general, podemos ver que el plazo promedio de entrega (de las órdenes de compra) estuvo entre 5 a 35 días calendario; y fue hasta 10 días para un total de quince (15) Catálogos Electrónicos.

Gráfico N.º 8

Plazo de entrega promedio en los catálogos electrónicos (CE),
enero - setiembre 2024



Fuente: Sistema de Catálogos Electrónicos de Acuerdo Marco
Elaboración: Dirección de Análisis de Mercado (DAMER)

7.2. Costo de envío establecido en las órdenes de compra

En esta sección se ha determinado el porcentaje de órdenes emitidas a las cuales se ha aplicado el cobro del costo de envío de los productos adquiridos a través de los Acuerdos Marco (a excepción de las órdenes del catálogo electrónico del servicio de emisión de boletos aéreos, que no generan costo de envío).



Cuadro N.º 16

Número de órdenes generadas o formalizadas, según catálogo electrónico, por condición de cobro del costo de envío, enero - setiembre 2024

CATÁLOGOS ELECTRÓNICOS	N.º ÓRDENES (A)=(B)+(C)	N.º ÓRDENES CON COBRO COSTO ENVÍO (B)	N.º ÓRDENES SIN COBRO COSTO ENVÍO (C)	MONTO CONTRATADO (S/) (D)	COSTO ENVÍO (S/) (E)	PART. % DEL N.º ÓRDENES CON COSTO DE ENVÍO (B)/(A)	PART. % DEL COSTO ENVÍO EN EL MONTO CONTRATADO (E)/(D)
COMPUTADORAS DE ESCRITORIO	3,166	426	2,740	S/.228,784,968.06	S/.600,048.16	13.5%	0.3%
COMPUTADORAS PORTÁTILES	1,163	142	1,021	S/.137,425,111.24	S/.95,389.25	12.2%	0.1%
CONSUMIBLES	16,354	1,508	14,846	S/.128,169,795.41	S/.537,040.00	9.2%	0.4%
TUBERÍAS, ACCESORIOS Y COMPLEMENTOS	1,982	528	1,454	S/.112,836,318.24	S/.892,087.97	26.6%	0.8%
BIENES PARA USOS DIVERSOS	3,384	702	2,682	S/.103,365,796.11	S/.194,159.31	20.7%	0.2%
PAPELES Y CARTONES	9,147	1,432	7,715	S/.98,052,692.49	S/.506,284.71	15.7%	0.5%
ÚTILES DE ESCRITORIO	11,480	2,913	8,567	S/.76,975,724.33	S/.410,506.41	25.4%	0.5%
IMPRESORAS	2,737	670	2,067	S/.67,186,936.26	S/.1,379,312.42	24.5%	2.1%
LLANTAS, NEUMÁTICOS Y ACCESORIOS	3,470	1,385	2,085	S/.43,164,804.63	S/.966,657.71	39.9%	2.2%
PRODUCTOS DE MADERA ASERRADA PARA USO EN ENCOFRADOS	636	149	487	S/.36,589,488.33	S/.54,506.70	23.4%	0.1%
MATERIALES E INSUMOS DE LIMPIEZA	6,264	2,024	4,240	S/.34,319,360.07	S/.854,413.32	32.3%	2.5%
PAPELES DE ASEO Y LIMPIEZA	2,311	742	1,569	S/.30,187,846.72	S/.2,799.05	32.1%	0.0%
MOBILIARIO EN GENERAL	2,499	789	1,710	S/.27,277,209.06	S/.1,248,812.03	31.6%	4.6%
PINTURAS, ACABADOS EN GENERAL Y COMPLEMENTOS	1,566	226	1,340	S/.26,838,675.63	S/.1,710,590.28	14.4%	6.4%
ALIMENTOS PARA CONSUMO HUMANO	561	167	394	S/.15,941,883.21	S/.98,458.24	29.8%	0.6%
HERRAMIENTAS PARA USOS DIVERSOS	1,201	195	1,006	S/.14,414,594.23	S/.373,748.75	16.2%	2.6%
REPUESTOS Y ACCESORIOS DE OFICINA	945	133	812	S/.13,983,846.19	S/.521,976.92	14.1%	3.7%
CERÁMICOS, PISOS Y COMPLEMENTOS	570	254	316	S/.11,763,729.86	S/.311,415.55	44.6%	2.6%
MATERIALES DE PROTECCIÓN PARA LA SALUD	315	43	272	S/.9,528,464.55	S/.42,479.17	13.7%	0.4%
EQUIPOS DE AIRE ACONDICIONADO, SIMILARES Y ACCESORIOS	620	255	365	S/.8,043,180.63	S/.99,715.20	41.1%	1.2%
EQUIPOS MULTIMEDIA Y ACCESORIOS	385	55	330	S/.7,838,557.00	S/.1,639,539.74	14.3%	20.9%
ESCÁNERES	259	40	219	S/.7,569,022.35	S/.10,065.00	15.4%	0.1%



CATÁLOGOS ELECTRÓNICOS	N.º ÓRDENES (A)=(B)+(C)	N.º ÓRDENES CON COBRO COSTO ENVÍO (B)	N.º ÓRDENES SIN COBRO COSTO ENVÍO (C)	MONTO CONTRATADO (S/) (D)	COSTO ENVIO (S/) (E)	PART. % DEL N.º ÓRDENES CON COSTO DE ENVÍO (B)/(A)	PART. % DEL COSTO ENVIO EN EL MONTO CONTRATADO (E)/(D)
BEBIDAS NO ALCOHÓLICAS	1,175	238	937	S/.7,193,849.22	S/.395,870.78	20.3%	5.5%
PRODUCTOS DE MADERA ASERRADA PARA USO ESTRUCTURAL	149	46	103	S/.6,693,890.63	S/.71,858.57	30.9%	1.1%
BATERÍAS, PILAS Y ACCESORIOS	944	205	739	S/.6,328,142.76	S/.287.10	21.7%	0.0%
LUMINARIAS	267	67	200	S/.4,788,606.40	S/.85,541.65	25.1%	1.8%
COMPONENTES PARA SISTEMAS FOTOVOLTAICOS	15	3	12	S/.3,427,884.78	S/.44,460.00	20.0%	1.3%
MAQUINAS Y EQUIPOS PARA JARDINERIA, SILVICULTURA Y AGRICULTURA	76	14	62	S/.3,235,129.24	S/.444.27	18.4%	0.0%
MATERIAL PARA LABORATORIO CLÍNICO	136	39	97	S/.2,889,048.09	S/.59,601.22	28.7%	2.1%
HERRAMIENTAS PARA JARDINERIA, SILVICULTURA Y AGRICULTURA	214	53	161	S/.2,801,156.63	S/.178,885.97	24.8%	6.4%
CABLES ELÉCTRICOS	21	10	11	S/.2,071,198.48	S/.17,648.04	47.6%	0.9%
CALZADO	41	5	36	S/.1,924,828.92	S/.81,881.77	12.2%	4.3%
SANITARIOS, ACCESORIOS Y COMPLEMENTOS	122	14	108	S/.710,843.50	S/.6,689.76	11.5%	0.9%
VESTIMENTA FORMAL	18	6	12	S/.512,135.67		33.3%	0.0%
MATERIALES ELÉCTRICOS	144	31	113	S/.480,944.49	S/.11,002.48	21.5%	2.3%
CÉSPED SINTÉTICO	2		2	S/.73,321.81	S/.22,071.36	0.0%	30.1%
DISPOSITIVOS Y ACCESORIOS PARA PROTECCIÓN DE CIRCUITOS	4		4	S/.58,952.80		0.0%	0.0%
VESTIMENTA DE FAENA	1	1		S/.28,685.80		100.0%	0.0%
PAÑALES Y AFINES	6	2	4	S/.26,296.89	S/.12,204.32	33.3%	46.4%
MATERIAL DE PLÁSTICO PARA LABORATORIO	1		1	S/.587.64		0.0%	0.0%
TOTAL	74,351	15,512	58,839	1,283,503,508	13,538,453	20.9%	1.1%

Nota 1: La información está ordenada en función al monto contratado (de mayor a menor). En el cuadro no se considera el catálogo electrónico de servicio de emisión de boletos aéreos al no incluirse el costo de envío.

Nota 2: El número de órdenes es mayor, debido a que una orden contiene más de un catálogo electrónico.

Nota 3: Las cifras de los porcentajes están aproximadas a un solo decimal.

Fuente: Sistema de Catálogos Electrónicos de PERÚ COMPRAS

Elaboración: Dirección de Análisis de Mercado (DAMER)



El cuadro anterior, se muestra que el porcentaje total de costo de envío, respecto del total contratado, es del 1.1%. Asimismo, se puede señalar que, de las 74,351 órdenes de compra formalizadas en el periodo de análisis, 15,512 fueron con cobro de costo de envío, las cuales representan el 20.9% del total. De otro lado, de las órdenes de compra que incluyeron cobro de costo de envío, el mayor porcentaje de costo de envío con relación al monto contratado se presenta en los catálogos electrónicos de Pañales y afines con 46.4%, Dispositivos y accesorios para protección de circuitos con 30.1% y Equipos multimedia y accesorios con 20.9%. Mientras que, los menores porcentajes de costo de envío se presentaron en los CE de Papeles de aseo y limpieza, Baterías, pilas y accesorios; Máquinas y equipos de jardinería silvicultura y agricultura; entre otros, con valores menores al 0.1%.

7.3. Condición de cobro del costo de envío, según la región de destino

En el siguiente gráfico se muestran los porcentajes de las órdenes a las cuales se aplica el cobro del costo de envío, según la región de destino del bien, por Acuerdo Marco.

Cabe mencionar que, el costo de envío de cada orden está determinado, entre otros, por los siguientes factores: por la distancia al lugar de entrega o ejecución del ítem respecto a la ubicación del proveedor, por los tipos de productos que conforman la orden y la cantidad de cada uno de ellos.



Cuadro N.º 17
Porcentaje de órdenes de compra con cobro de envío, según región de destino del bien, por Acuerdo Marco, enero - setiembre 2024

REGIÓN DESTINO DEL PRODUCTO	EXT-CE-2021-1-BATERIAS, PILAS Y ACCESORIOS	EXT-CE-2021-10-LLANTAS, NEUMÁTICOS Y ACCESORIOS	EXT-CE-2021-16-BIENES Y HERRAMIENTAS PARA USOS DIVERSOS	EXT-CE-2021-18-ALIMENTOS PARA CONSUMO HUMANO	EXT-CE-2021-2-EQUIPOS MULTIMEDIA Y ACCESORIOS	EXT-CE-2021-3-MATERIALES E INSUMOS DE LIMPIEZA, PAPELES PARA ASEO Y LIMPIEZA
AMAZONAS	0.0%	61.4%			33.3%	51.4%
ANCASH	33.3%	56.7%			75.0%	52.3%
APURIMAC	26.7%	30.8%			20.0%	59.6%
AREQUIPA	23.7%	38.9%	0.0%		16.7%	48.1%
AYACUCHO	13.3%	19.8%			0.0%	46.4%
CAJAMARCA	53.3%	45.7%			0.0%	48.9%
CALLAO	11.9%	47.4%	0.0%		20.0%	13.4%
CUSCO	24.2%	33.6%	0.0%		17.4%	54.3%
HUANCAVELICA	33.3%	53.0%				53.7%
HUANUCO	33.3%	41.7%			0.0%	38.0%
ICA	45.5%	41.4%			0.0%	48.7%
JUNIN	9.7%	55.2%	0.0%	0.0%	0.0%	37.0%
LA LIBERTAD	34.6%	26.4%			28.6%	52.8%
LAMBAYEQUE	30.8%	58.8%	0.0%		50.0%	43.3%
LIMA METROPOLITANA	13.9%	29.7%	0.0%		8.0%	3.1%
LIMA PROVINCIA	33.3%	49.2%			0.0%	60.0%
LORETO	11.1%	71.4%			25.0%	16.3%
MOQUEGUA	33.3%	65.6%			0.0%	46.6%
PASCO	50.0%	69.2%			0.0%	50.0%
PIURA	52.2%	41.2%			40.0%	48.9%
PUNO	41.7%	51.0%	100.0%		50.0%	47.5%
SAN MARTIN	50.0%	52.6%			0.0%	45.1%
TACNA	57.1%	80.6%	0.0%		0.0%	46.9%
TUMBES	33.3%	64.7%				52.0%
UCAYALI	40.0%	41.5%			50.0%	31.1%
MADRE DE DIOS	28.6%	35.6%			33.3%	61.1%



REGIÓN DESTINO DEL PRODUCTO	EXT-CE-2021-6 IMPRESORAS, CONSUMIBLES, REPUESTOS Y ACCESORIOS DE OFICINA	EXT-CE-2021-7 ÚTILES DE ESCRIT- TORIO, PAPELES Y CARTONES	EXT-CE-2022-17 BEBIDAS NO ALCOHÓLICAS	EXT-CE-2022-5 COMPUTADORAS DE ESCRITORIO, COMPUTADORAS PORTÁTILES Y ESCÁNERES	EXT-CE-2023-11- MOBILIARIO EN GENERAL	EXT-CE-2023-12-TU- BERIAS, PINTURAS, CERÁMICOS, SANITA- RIOS, ACCESORIOS, Y COMPLEMENTOS EN GENERAL
AMAZONAS	16.4%	63.2%		11.6%	36.6%	38.5%
ANCASH	15.6%	36.1%		17.8%	49.5%	26.3%
APURIMAC	16.2%	18.8%		12.1%	37.7%	35.4%
AREQUIPA	10.5%	26.2%	0.0%	15.3%	43.4%	28.8%
AYACUCHO	15.2%	19.1%		7.5%	41.7%	18.9%
CAJAMARCA	14.2%	39.5%		13.5%	40.4%	27.5%
CALLAO	3.6%	12.6%		9.9%	29.9%	8.8%
CUSCO	16.5%	19.8%	0.0%	14.4%	37.7%	27.5%
HUANCAVELICA	13.2%	25.2%		20.0%	21.7%	17.1%
HUANUCO	15.0%	26.1%		14.5%	43.5%	20.6%
ICA	9.6%	9.7%		18.7%	41.2%	48.1%
JUNIN	15.2%	20.9%		20.8%	33.7%	18.4%
LA LIBERTAD	11.7%	40.0%		13.2%	34.8%	32.3%
LAMBAYEQUE	13.8%	23.6%		9.8%	50.0%	32.4%
LIMA METROPOLITANA	2.4%	4.0%		5.8%	9.2%	3.7%
LIMA PROVINCIA	15.4%	25.6%		21.3%	48.0%	37.2%
LORETO	24.4%	20.3%		29.9%	50.0%	25.0%
MOQUEGUA	11.9%	20.8%		21.5%	60.0%	29.8%
PASCO	12.7%	25.3%		17.8%	30.8%	25.0%
PIURA	14.3%	39.5%		11.6%	52.1%	30.8%
PUNO	8.7%	22.3%		14.7%	46.3%	21.5%
SAN MARTIN	15.0%	37.6%		18.9%	46.9%	33.3%
TACNA	8.7%	7.4%		17.7%	39.8%	31.8%
TUMBES	14.7%	47.6%		17.0%	41.7%	50.0%
UCAYALI	11.9%	16.4%		10.9%	21.4%	26.3%
MADRE DE DIOS	16.3%	14.7%		14.9%	38.1%	31.0%



REGIÓN DESTINO DEL PRODUCTO	EXT-CE-2023-24 COMPONENTES PARA SISTEMAS FOTOVOLTAICOS	EXT-CE-2023-25 CÉSPED SINTÉTICO	EXT-CE-2023-26-MAQUINAS, EQUIPOS Y HERRAMIENTAS PARA JARDINERIA, SILVICULTURA Y AGRICULTURA	EXT-CE-2023-28-CALZADO	EXT-CE-2024-1-BATERÍAS, PILAS Y ACCESORIOS	EXT-CE-2024-10-LLANTAS, NEUMÁTICOS Y ACCESORIOS	EXT-CE-2024-2-EQUIPOS MULTIMEDIA Y ACCESORIOS
AMAZONAS			50.0%			57.9%	0.0%
ANCASH			0.0%		13.3%	59.1%	0.0%
APURIMAC			0.0%		0.0%	31.3%	25.0%
AREQUIPA	0.0%		60.0%	0.0%	33.3%	38.9%	27.3%
AYACUCHO			0.0%	66.7%	20.0%	35.8%	0.0%
CAJAMARCA			100.0%		0.0%	28.6%	0.0%
CALLAO	100.0%		23.5%	0.0%	20.0%	41.9%	0.0%
CUSCO			23.1%	20.0%	18.4%	28.6%	4.5%
HUANCAVELICA						45.0%	
HUANUCO			33.3%		25.0%	36.0%	0.0%
ICA			50.0%	100.0%	16.7%	40.0%	0.0%
JUNIN			33.3%		0.0%	51.8%	0.0%
LA LIBERTAD			20.0%		23.5%	25.4%	0.0%
LAMBAYEQUE			28.6%		33.3%	34.8%	25.0%
LIMA METROPOLITANA	14.3%	0.0%	15.2%	4.2%	7.3%	19.7%	10.9%
LIMA PROVINCIA			20.0%		37.5%	59.5%	14.3%
LORETO			7.7%		20.0%	28.6%	42.9%
MOQUEGUA		0.0%	0.0%		0.0%	78.9%	0.0%
PASCO			25.0%		0.0%	50.0%	
PIURA			28.6%		50.0%	56.4%	33.3%
PUNO			30.0%		20.0%	42.5%	20.0%
SAN MARTIN			0.0%		18.2%	47.7%	0.0%
TACNA			27.3%		100.0%	54.3%	25.0%
TUMBES			0.0%		0.0%	25.0%	50.0%
UCAYALI	100.0%		14.3%		25.0%	42.9%	33.3%
MADRE DE DIOS					40.0%	42.9%	0.0%



REGIÓN DESTINO DEL PRODUCTO	EXT-CE-2024-27-PRODUCTOS DE MADERA ASERRADA PARA USO ESTRUCTURAL Y PARA USO EN ENCOFRADOS (incluye EXT-CE-2023-27)	EXT-CE-2024-3-MATERIALES E INSUMOS DE LIMPIEZA, PAPELES PARA ASEO Y LIMPIEZA	EXT-CE-2024-4-MATERIALES DE PROTECCIÓN PARA LA SALUD (incluye EXT-CE-2023-4)	IM-CE-2021-23 DISPOSITIVOS Y ACCESORIOS PARA PROTECCIÓN DE CIRCUITOS	IM-CE-2021-26 MAQUINAS, EQUIPOS Y HERRAMIENTAS PARA JARDINERIA, SILVICULTURA Y AGRICULTURA	IM-CE-2023-30-VESTIMENTA: I) FORMAL, II) DEPORTIVA Y III) DE FAENA
AMAZONAS		67.9%				
ANCASH		46.1%	20.0%			
APURIMAC	32.0%	69.0%	25.0%			
AREQUIPA	16.0%	47.9%	0.0%			100.0%
AYACUCHO	14.8%	51.8%	0.0%			100.0%
CAJAMARCA		58.8%	15.0%			
CALLAO		19.1%	12.5%		0.0%	
CUSCO	21.0%	59.7%	9.1%			100.0%
HUANCAVELICA		65.2%	0.0%			
HUANUCO	50.0%	47.4%	50.0%			
ICA		55.2%	33.3%			
JUNIN	25.0%	43.1%	38.5%	0.0%		
LA LIBERTAD		48.4%	26.3%			
LAMBAYEQUE	0.0%	43.8%	5.9%			
LIMA METROPOLITANA	30.9%	6.9%	0.9%	0.0%		15.4%
LIMA PROVINCIA	66.7%	54.0%	0.0%			
LORETO		28.3%				
MOQUEGUA	28.0%	50.0%				0.0%
PASCO		61.5%	0.0%			
PIURA	50.0%	44.4%	14.3%			
PUNO	21.2%	57.4%	60.0%			
SAN MARTIN		66.7%	0.0%			
TACNA	34.1%	57.1%	0.0%			
TUMBES		55.4%	0.0%			
UCAYALI	100.0%	53.6%	40.0%			
MADRE DE DIOS	100.0%	61.5%				

Fuente: Sistema de Catálogos Electrónicos de PERÚ COMPRAS

Elaboración: Dirección de Análisis de Mercado (DAMER)



8.

**COMPRA PÚBLICA
SOSTENIBLE** EN LOS
CATÁLOGOS ELECTRÓNICOS
DE ACUERDOS MARCO



La Compra Pública Sostenible (CPS) se define como *“el proceso mediante el cual las organizaciones satisfacen sus necesidades de bienes, servicios y obras y servicios públicos de tal forma que genera valor por dinero con base en un análisis de todo el ciclo de vida, generando beneficios no sólo a la organización, sino también para la sociedad y la economía, al tiempo que reduce al mínimo los daños al medio ambiente. Las compras públicas deben considerar las consecuencias ambientales, sociales y económicas de: diseño, uso de materiales no renovables, métodos de fabricación y producción, logística, prestación de servicios, uso, operación, mantenimiento, reutilización, opciones de reciclado, eliminación y la capacidad de los proveedores para hacerle frente a estas consecuencias en toda la cadena de suministro”* (Department of Environment, Food and Rural Affairs, 2006)⁴.

La normativa en materia de abastecimiento y contratación pública contempla el principio de sostenibilidad ambiental y social⁴, conforme al cual en el diseño y desarrollo de la contratación pública se consideran criterios y prácticas que permitan contribuir tanto a la protección medioambiental como social y al desarrollo humano.

Promover prácticas de adquisición pública que sean sostenibles, de conformidad con las políticas y prioridades nacionales, es una meta específica contenida en los 17 Objetivos de Desarrollo Sostenible (ODS)⁶. Al respecto, la Contraloría General de la República (CGR) realizó una auditoría⁷ de desempeño en CPS; resultado de este trabajo, para llevar a cabo la comprensión de los procesos en materia de CPS, propone una matriz formada por tres (3) dimensiones (ambiental, social y económica) y tres (3) ejes (Marco de Política Pública, Gobernanza, y Nivel Operativo). Asimismo, la CGR identifica un listado de acreditaciones que están relacionadas con prácticas de sostenibilidad contenidas en las bases estandarizadas (para la contratación por procedimientos de selección) y que, en función al objeto a contratar, tienen como propósito la asignación de puntaje a aquellos postores que acrediten buenas prácticas ambientales o sociales.

En este contexto, siguiendo la propuesta de las tres dimensiones (ambiental, social y económica), PERÚ COMPRAS viene realizando actividades para la identificación de prácticas de sostenibilidad en los CEAM. Específicamente, mediante la verificación (por categorías de los CEAM) de las Fichas-producto contratadas que cuentan con acreditaciones⁸ relacionadas a prácticas de sostenibilidad ambiental y social, y la identificación de la condición Mype de los proveedores contratados en los CEAM (lo cual estaría relacionado con la sostenibilidad económica).

En el siguiente cuadro, se muestra la identificación de los proveedores que atendieron la demanda en los CEAM y que cuentan con certificaciones ambientales y/o sociales; además el porcentaje de proveedores que son de condición Mype, donde se aprecia que el 58.4% de los 2,163 proveedores que atendieron contrataciones en los CEAM son Mypes.

⁴ Definición citada en el Documento “MANUAL PARA AGENTES DE COMPRAS PÚBLICAS DE LA RED INTERAMERICANA DE COMPRAS GUBERNAMENTALES (RICG) Implementando Compras Públicas Sostenibles en América Latina y el Caribe”. Documento contenido en la siguiente dirección electrónica: <https://www.iisd.org/system/files/publications/iisd-handbook-ingp-es.pdf>

⁵ Literal h) del Artículo 2 del Texto Único Ordenado de La Ley de Contrataciones del Estado, aprobado mediante Decreto Supremo N° 82-2019-EF

⁶ Objetivos adoptados por líderes mundiales, en setiembre del 2015 y contenidos en la siguiente dirección electrónica: <https://www.un.org/sustainabledevelopment/es/sustainable-consumption-production/>




⁷ Los resultados de la Auditoría fueron presentados por la Contraloría General de la República en su INFORME N° 30585-2021-CG/DSNC-ADE

⁸ Se cursó oficios de solicitud a los Ministerios a fin de que nos proporcionen información para la identificación de proveedores que cuenten con certificaciones ambientales y sociales: Ministerio de la Mujer y Poblaciones Vulnerables (Empresa segura, libre de violencia y discriminación contra la mujer), Ministerio de Trabajo y Promoción del Empleo (Empresas Promocionales para Personas con Discapacidad) y Autoridad Nacional del Agua del Ministerio de Desarrollo Agrario y Riego (Certificado Azul).



Cuadro N.º 18

Identificación de prácticas de sostenibilidad en proveedores que contrataron mediante los CEAM, según dimensión de sostenibilidad, enero - setiembre 2024

DIMENSIÓN	CRITERIO DE IDENTIFICACIÓN	IDENTIFICACIÓN
Ambiental 	Identificación de Certificado Azul emitido por la Autoridad Nacional del Agua que lo reconoce como empresa hídricamente responsable del "Programa Huella Hídrica"	Se identificó a un proveedor que cuenta con estacertificación. ^{1/}
Social 	Identificación de Certificación como "Empresa segura, libre de violencia y discriminación contra la mujer" emitido por el Ministerio de la Mujer y Poblaciones Vulnerables.	No se identificaron proveedores que cuenten con esta certificación.
	Identificación de constancia de inscripción vigente en el Registro de Empresas Promocionales para Personas con Discapacidad (REPPCD) del Ministerio de Trabajo y Promoción del Empleo.	Se identificó a un proveedor que cuenta con esta certificación. ^{2/}
Económica 	Identificación de condición Mype del proveedor	El 58.4% (1,263) de los proveedores que atendieron contrataciones en los CEAM son Mypes.

1/ TIGRE TUBOS Y CONEXIONES S.A (inscrito con la certificación desde el 09/08/2019; de acuerdo con la Resolución Ministerial N° 055-2020-MIMP)

2/ EG GLOBALNORTE E.I.R.L. (inscrito con la certificación desde el 27/04/2023).

Nota: La clasificación de condición Mype es realizada en base a los ingresos consignados en la Declaración Anual del Impuesto a la Renta 2022 de la SUNAT.

Elaboración: Dirección de Análisis de Mercado (DAMER)

Por otra parte, mediante un trabajo articulado con el Ministerio del Ambiente (Minam), este ministerio aprobó tres (3) Fichas de Homologación⁹ de papel bond blanco que incluyeron certificaciones ambientales: Papel bond A4 de 75 g/m², Papel bond A4 de 80 g/m² y Papel bond A3 de 75 g/m². Estas fichas de homologación fueron incluidas como categoría "Papel bond homologado" en los Catálogos Electrónicos de Acuerdos Marco de "Útiles de escritorio, papeles y cartones" (a partir del 14 de agosto de 2021). Asimismo, como resultado de reuniones de coordinación con el MINAM, para la identificación



⁹ Aprobadas mediante resolución Ministerial N° 105-2021-MINAM de 25 de junio 2021.



de prácticas de sostenibilidad en otras categorías de los CEAM, a la fecha se han identificado prácticas de sostenibilidad aplicadas a las categorías de tóner y equipos de aire acondicionado.

En ese sentido, en el siguiente cuadro se presenta la identificación de prácticas de sostenibilidad en la contratación mediante los CEAM, para los bienes incluidos en las categorías de papel bond homologado, tóner y equipos de aire acondicionado.

Cuadro N.º 19
Identificación de prácticas de sostenibilidad en los CEAM, según dimensión de sostenibilidad y categoría analizada, enero - setiembre 2024

DIMENSIÓN	CATEGORÍA ANALIZADA	CRITERIO DE IDENTIFICACIÓN	IDENTIFICACIÓN
Ambiental 	Papel bond homologado	<ul style="list-style-type: none"> - Papel libre de cloro elemental y/o total o parcialmente libre de cloro. - Sistema de gestión ambiental ISO 14001 del fabricante. - Fibra de origen sostenible. 	59 Fichas-producto contratadas consideraron las certificaciones ambientales, (la totalidad de fichas-producto tienen este certificado).
	Tóner	<ul style="list-style-type: none"> - Certificación de Residuos de Aparatos Eléctricos y Electrónicos (RAEE). - Certificación de rendimiento (ISO/IEC 19798 o ISO/IEC 19752). 	817 Fichas-producto vigentes contratadas consideraron certificaciones ambientales en sus características (de un total de 1,167 fichas-producto).
	Equipos de aire acondicionado	<ul style="list-style-type: none"> - Certificación de uso de refrigerante R410a. - Certificación de Factor de Eficiencia de Energía EER o Estacional SEER. 	52 Fichas-producto contratadas consideraron certificaciones ambientales en sus características (la totalidad de fichas-producto tienen este certificado).
Económica 	Papel bond homologado	Identificación de condición Mype del proveedor	El 62.2% de los proveedores que formalizaron la contratación de papel bond homologado son Mype.
	Tóner		El 61.2% de los proveedores que formalizaron la contratación de tóner son Mype.
	Equipos de aire acondicionado		El 59.5% de los proveedores que formalizaron la contratación de equipos de aire acondicionado son Mype.

Nota 1: No se identificaron criterios de prácticas de sostenibilidad social para papel bond homologado, tóner o equipos de aire acondicionado.

Nota 2: La clasificación de condición Mype es realizada en base a los ingresos consignados en la Declaración Anual del Impuesto a la Renta 2022 de la SUNAT.

Elaboración: Dirección de Análisis de Mercado (DAMER)

Durante el periodo de análisis, a nivel general, la demanda de estos bienes fue realizada por 1,650 entidades, contabilizando 21,479 órdenes formalizadas; obteniéndose un monto total contratado de S/210,43 millones. La mayor demanda fue realizada por el Gobierno Central con un monto de S/111.57 millones; mientras que, el Gobierno Local agrupa la mayor cantidad de entidades demandantes y órdenes de compra formalizadas con 730 entidades y 6,808 órdenes de compra.



Cuadro N.º 20

Demanda de productos que contienen criterios de sostenibilidad en las categorías analizadas, según tipo de entidad, enero - setiembre 2024

TIPO DE ENTIDAD	Nº ENTIDADES	Nº ORDENES	MONTO CONTRATADO	PART. %
GOBIERNO CENTRAL	338	5,892	S/ 111,567,570.38	53.0%
GOBIERNO LOCAL	486	7,683	S/ 39,745,770.15	18.9%
GOBIERNO REGIONAL	730	6,808	S/ 39,727,679.07	18.9%
FONAFE	31	596	S/ 15,076,044.60	7.2%
EMPRESAS MUNICIPALES	38	328	S/ 2,345,701.40	1.1%
OPD - GOBIERNOS LOCALES	23	160	S/ 1,924,870.13	0.9%
OPD - GOBIERNOS REGIONALES	4	12	S/ 40,894.20	0.02%
Total	1,650	21,479	S/ 210,428,529.93	100.0%

Nota: A la fecha, las categorías analizadas son papel bond homologado, tóner y equipos de aire acondicionado.

Fuente: Sistema de Catálogos Electrónicos de Acuerdo Marco

Elaboración: Dirección de Análisis de Mercado (DAMER)

Los proveedores con condición Mype (de los bienes analizados) contrataron por un monto de S/99.60 millones, representando el 47.3% del monto total contratado.

Cuadro N.º 21

Oferta de productos que contienen criterios de sostenibilidad en las categorías analizadas, condición Mype del proveedor, enero - setiembre 2024

CONDICIÓN	Nº PROVEEDORES	Nº ORDENES	MONTO CONTRATADO	PART. %
Mype	457	12,708	S/ 99,604,833.28	47.3%
Micro empresa	260	5,480	S/ 39,272,323.34	18.7%
Pequeña empresa	197	7,228	S/ 60,332,509.94	28.7%
No Mype	37	2,254	S/ 70,268,325.34	33.4%
Sin Clasificación	261	6,517	S/ 40,555,371.31	19.3%
Total	755	21,479	S/ 210,428,529.93	100.0%

Nota 1: A la fecha, las categorías analizadas son papel bond homologado, tóner y equipos de aire acondicionado.

Nota 2: La clasificación de condición Mype es realizada en base a los ingresos consignados en la Declaración Anual del Impuesto a la Renta 2022 de la SUNAT.

Fuente: Sistema de Catálogos Electrónicos de Acuerdo Marco

Elaboración: Dirección de Análisis de Mercado (DAMER)

En el anexo n.º 4 se encuentra el ranking de entidades y proveedores que contrataron haciendo uso de fichas-producto que contaron con criterios de sostenibilidad.



9. | ANEXOS



Anexo N.º 1

Catálogos Electrónicos implementados por PERÚ COMPRAS, según su vigencia*

N.º	ACUERDOS MARCO	CATÁLOGO ELECTRÓNICO	VIGENCIA DEL CATÁLOGO ELECTRÓNICO		ACTUALMENTE VIGENTE ^{1/}	MONTO MÍNIMO DE CONTRATACIÓN/ ATENCIÓN ^{4/}
			INICIO	FIN		
1	EXT-CE-2024-27 ^{2/}	Productos de madera aserrada para uso estructural	1/09/24	28/02/25	Sí	S/ 4,600
2		Productos de madera aserrada para uso en encofrados				S/ 4,600
3	EXT-CE-2024-1 ^{2/}	Baterías, pilas y accesorios	20/06/24	19/06/25	Sí	S/ 1,000
4	EXT-CE-2021-2 ^{2/}	Equipos multimedia y accesorios	20/06/24	19/06/25	Sí	S/ 4,600
5	EXT-CE-2024-3 ^{2/}	Materiales e insumos de limpieza	20/06/24	19/06/25	Sí	S/ 1,000
6		Papeles para aseo y limpieza				S/ 1,000
7	EXT-CE-2024-4 ^{2/}	Materiales de protección para la salud	17/09/24	16/09/25	Sí	S/ 1,000
8	EXT-CE-2022-5 ^{2/}	Computadoras de escritorio	1/07/24	31/01/25	Sí	S/ 4,600
9		Computadoras portátiles			Sí	S/ 4,600
10		Escáneres			Sí	S/ 1,000
11	EXT-CE-2021-6 ^{2/}	Impresoras	16/08/24	31/01/25	Sí	S/ 4,600
12		Consumibles			Sí	S/ 1,000
13		Repuestos y accesorios de oficina			Sí	S/ 1,000
14	EXT-CE-2021-7 ^{2/}	Útiles de escritorio	16/08/21	31/01/25	Sí	S/ 1,000
15		Papeles y cartones			Sí	S/ 1,000
16	EXT-CE-2021-10 ^{2/}	Llantas, neumáticos y accesorios	1/07/24	30/06/25	Sí	S/ 1,000
17	EXT-CE-2023-11 ^{2/}	Mobiliario en general	5/11/23	4/11/24	Sí	S/ 1,000



N.º	ACUERDOS MARCO	CATÁLOGO ELECTRÓNICO	VIGENCIA DEL CATÁLOGO ELECTRÓNICO		ACTUALMENTE VIGENTE ^{1/}	MONTO MÍNIMO DE CONTRATACIÓN/ ATENCIÓN ^{4/}
			INICIO	FIN		
18	EXT-CE-2023-12 ^{2/}	Pinturas, acabados en general y complementos	5/11/23	4/11/24	Sí	S/ 1,000
19		Cerámicos, pisos y complementos			Sí	S/ 1,000
20		Tuberías, accesorios y complementos			Sí	S/ 1,000
21		Sanitarios, accesorios y complementos			Sí	S/ 1,000
22	EXT-CE-2023-13 ^{2/}	Equipos de aire acondicionado, similares y accesorios	5/11/23	4/11/24	Sí	S/ 4,600
23	EXT-CE-2023-14 ^{2/}	Luminarias	29/11/23	28/11/24	Sí	S/ 1,000
24		Materiales eléctricos			Sí	S/ 1,000
25		Cables eléctricos			Sí	S/ 1,000
26	IM-CE-2020-15 ^{3/}	Servicio de emisión de boletos aéreos nacionales	26/11/20	28/11/24	Sí	No aplica
27	EXT-CE-2023-16 ^{2/}	Bienes para usos diversos	1/01/24	31/12/24	Sí	S/ 1,000
28		Herramientas para usos diversos			Sí	S/ 1,000
29	EXT-CE-2023-17 ^{2/}	Bebidas no alcohólicas	2/01/24	1/01/25	Sí	S/ 1,000
30	EXT-CE-2023-18 ^{2/}	Alimentos para consumo humano	1/01/24	31/12/24	Sí	S/ 4,600
31	IM-CE-2023-28	Calzado	28/12/23	27/12/24	Sí	S/ 4,600
32	EXT-CE-2023-20 ^{2/}	Material de plástico para laboratorio	30/12/23	29/12/24	Sí	S/ 1,000
33		Material para laboratorio clínico			Sí	S/ 1,000
34	IM-CE-2023-24 ^{2/}	Componentes para sistemas fotovoltaicos	31/12/23	30/12/24	Sí	S/ 1,000



N.º	ACUERDOS MARCO	CATÁLOGO ELECTRÓNICO	VIGENCIA DEL CATÁLOGO ELECTRÓNICO		ACTUALMENTE VIGENTE ^{1/}	MONTO MÍNIMO DE CONTRATACIÓN/ ATENCIÓN ^{4/}
			INICIO	FIN		
35	EXT-CE-2023-25 ^{2/}	Césped sintético	31/12/23	30/12/24	Sí	S/ 1,000
36	EXT-CE-2023-26 ^{2/}	Máquinas y equipos para jardinería, silvicultura y agricultura	31/12/23	30/12/24	Sí	S/ 1,000
37		Herramientas para jardinería, silvicultura y agricultura			Sí	S/ 1,000
38	EXT-CE-2023-19 ^{2/}	Pañales y afines	3/11/23	2/11/24	Sí	S/ 1,000
39	IM-CE-2023-30	Vestimenta de faena	29/12/23	28/12/24	Sí	S/ 4,600
40		Vestimenta formal			Sí	S/ 4,600
41		Vestimenta deportiva			Sí	S/ 4,600

*Mediante el Memorado N° 000031-2023-PERÚ COMPRAS-JEFATURA; se aprueba la suspensión parcial del Acuerdo Marco IM-CE-2020-15, en lo que respecta al catálogo electrónico de Servicio de emisión de boletos aéreos internacionales.

1/ Información consultada al 9 de octubre de 2024. (mediante el Memorado N° 000153-2024-PERÚ COMPRAS-DAM comunica la implementación del Acuerdo Marco IM-CE-2023-30)

2/ Periodo de extensión especial de la vigencia.

3/ Mediante el comunicado N.º 123-2021-PERÚ COMPRAS/DAM se difunde el procedimiento especial para extensión de vigencia del Acuerdo Marco IM-CE-2020-15.

4/ Mediante el COMUNICADO N.º 091-2022-PERÚ COMPRAS/DAM se difunden los nuevos montos mínimos de contratación y atención para Catálogos Electrónicos de Acuerdos Marco.

Fuente: Sistema de catálogos electrónicos de PERÚ COMPRAS

Elaboración: Dirección de Análisis de Mercado (DAMER)



Anexo N.º 2

Principales categorías con mayor monto contratado y entidad con mayor compra en la categoría, según Catálogo Electrónico, enero - setiembre 2024

CATÁLOGO ELECTRÓNICO	CATEGORÍA	MONTO CONTRATADO (S/)	MONTO CONTRATADO Y PARTICIPACIÓN DE LA ENTIDAD CON MAYOR COMPRA EN LA CATEGORÍA		
			ENTIDAD	MONTO CONTRATADO POR LA ENTIDAD (S/)	PART. % DEL MONTO CONTRATADO DE LA ENTIDAD
ALIMENTOS PARA CONSUMO HUMANO	ARROZ PILADO	S/6,023,065.25	MARINA DE GUERRA DEL PERÚ	S/1,379,753.52	22.9%
	AZÚCAR	S/5,668,103.37	MARINA DE GUERRA DEL PERÚ	S/3,868,613.65	68.3%
	ACEITE VEGETAL	S/1,914,768.40	MARINA DE GUERRA DEL PERÚ	S/715,307.81	37.4%
	LENTEJA	S/1,546,303.31	MARINA DE GUERRA DEL PERÚ	S/1,084,102.07	70.1%
	FRIJOL	S/789,642.88	MARINA DE GUERRA DEL PERÚ	S/545,789.61	69.1%
BATERIAS, PILAS Y ACCESORIOS	UPS SISTEMA DE ALIMENTACIÓN ININTERRUMPIDA	S/2,974,924.78	DIRECCION REGIONAL DE EDUCACION	S/378,184.62	12.7%
	BATERÍAS PARA VEHÍCULOS TERRESTRES	S/2,817,484.37	MINISTERIO PUBLICO-GERENCIA GENERAL	S/242,440.85	8.6%
	PILAS	S/535,733.61	SEGURO SOCIAL DE SALUD	S/58,077.37	10.8%
BEBIDAS NO ALCOHÓLICAS	AGUA DE MESA DESCARTABLE	S/7,193,849.22	GOBIERNO REGIONAL DE AREQUIPA	S/463,714.99	6.4%
BIENES PARA USOS DIVERSO	CALAMINA	S/31,820,676.12	PROGRAMA DE DESARROLLO PRODUCTIVO AGRARIO RURAL - AGRO RURAL	S/5,492,714.98	17.3%
	TABLERO DE TRIPLAY	S/31,756,352.50	GOBIERNO REGIONAL AYACUCHO	S/3,084,174.13	9.7%
	FRAZADA	S/9,673,804.09	GOBIERNO REGIONAL AYACUCHO	S/1,263,626.60	13.1%
	COLCHÓN	S/8,137,866.59	PROGRAMA EDUCACION BASICA PARA TODOS	S/940,210.54	11.6%



CATÁLOGO ELECTRÓNICO	CATEGORÍA	MONTO CONTRATADO (S/)	MONTO CONTRATADO Y PARTICIPACIÓN DE LA ENTIDAD CON MAYOR COMPRA EN LA CATEGORÍA		
			ENTIDAD	MONTO CONTRATADO POR LA ENTIDAD (S/)	PART. % DEL MONTO CONTRATADO DE LA ENTIDAD
BIENES PARA USOS DIVERSO	CARPA	S/6,793,782.54	PROGRAMA DE GOBIERNO REGIONAL DE LIMA METROPOLITANA	S/2,213,680.00	32.6%
	CAMA	S/5,677,283.25	PROGRAMA DE GOBIERNO REGIONAL DE LIMA METROPOLITANA	S/1,858,595.58	32.7%
	BIDÓN	S/1,662,415.98	COMIS.NAC.PARA DESAR.Y VIDA SIN DROGAS	S/244,977.56	14.7%
	SÁBANA	S/1,632,244.59	GOBIERNO REGIONAL LAMBAYEQUE	S/354,000.00	21.7%
	BOTAS	S/1,587,517.03	GOBIERNO REGIONAL DE TACNA	S/131,712.78	8.3%
	BOBINA	S/1,337,399.97	GOBIERNO REGIONAL PIURA	S/566,523.90	42.4%
	SACO	S/922,872.64	GOBIERNO REGIONAL PIURA	S/237,770.00	25.8%
	MOSQUITERO	S/719,502.47	GOBIERNO REGIONAL HUANUCO	S/129,033.00	17.9%
	BALDE	S/509,872.79	ORGANISMO DE EVALUACION Y FISCALIZACION AMBIENTAL - OEFA	S/43,375.92	8.5%
	COLCHA	S/503,274.93	PROYECTO ESPECIAL LEGADO JUEGOS PANAMERICANOS Y PARAPANAMERICANOS	S/90,397.44	18.0%
	VASO	S/200,866.89	PROGRAMA NACIONAL CUNA MAS	S/161,859.77	80.6%
	PLATO	S/191,907.43	PROGRAMA DE GOBIERNO REGIONAL DE LIMA METROPOLITANA	S/36,195.32	18.9%
	CUCHARA	S/152,897.94	GOBIERNO REGIONAL DE LORETO	S/36,250.00	23.7%
	CUCHILLO	S/85,258.36	GOBIERNO REGIONAL DE LORETO	S/19,000.00	22.3%



CATÁLOGO ELECTRÓNICO	CATEGORÍA	MONTO CONTRATADO (S/)	MONTO CONTRATADO Y PARTICIPACIÓN DE LA ENTIDAD CON MAYOR COMPRA EN LA CATEGORÍA		
			ENTIDAD	MONTO CONTRATADO POR LA ENTIDAD (S/)	PART. % DEL MONTO CONTRATADO DE LA ENTIDAD
CABLES ELÉCTRICOS	CABLES ELÉCTRICOS DE BAJA TENSIÓN	S/1,771,900.33	UNIVERSIDAD NACIONAL AGRARIA LA MOLINA	S/929,832.92	52.5%
	CABLES ELÉCTRICOS DESNUDOS	S/299,298.15	MUNICIPALIDAD DISTRITAL DE QUELLOUNO	S/252,782.24	84.5%
CALZADO	CALZADO DE ALTO BRILLO DE CABALLERO Y DAMA	S/1,443,547.92	MARINA DE GUERRA DEL PERU	S/648,000.65	44.9%
	CALZADO DE VESTIR DE CUERO DE CABALLERO	S/427,186.41	POLICIA NACIONAL DEL PERU	S/302,426.19	70.8%
	CALZADO DE CUERO DE CABALLERO Y DAMA	S/54,094.59	MARINA DE GUERRA DEL PERU	S/33,482.50	61.9%
VESTIMENTA DE FAENA	PANTALÓN DE FAENA DE RIP STOP PARA HOMBRE	S/24,662.00	MUNICIPALIDAD DISTRITAL SAN SEBASTIAN	S/24,662.00	100.0%
	PANTALÓN DE FAENA DE RIP STOP PARA MUJER	S/4,023.80	MUNICIPALIDAD DISTRITAL SAN SEBASTIAN	S/4,023.80	100.0%
VESTIMENTA FORMAL	CAMISA DE VESTIR DE POPELINA MANGA LARGA	S/170,109.98	POLICIA NACIONAL DEL PERU	S/162,845.90	95.7%
	PANTALON DE VESTIR DE DRILL PARA MUJER	S/83,615.98	RED DE SALUD AREQUIPA-CAYLLOMA - GRA-SALUD RED PERIFERICA AREQUIPA	S/83,615.98	100.0%
	BLUSA DE VESTIR DE POPELINA MANGA LARGA	S/47,736.90	POLICIA NACIONAL DEL PERU	S/38,377.14	80.4%
	PANTALON DE VESTIR DE DRILL PARA HOMBRE	S/40,260.42	RED DE SALUD AREQUIPA-CAYLLOMA - GRA-SALUD RED PERIFERICA AREQUIPA	S/23,327.42	57.9%
	SACO DE VESTIR DE CASIMIR PARA HOMBRE	S/32,343.80	UNIDAD DE GESTION EDUCATIVA LOCAL DE HUAMANGA	S/18,998.00	58.7%



CATÁLOGO ELECTRÓNICO	CATEGORÍA	MONTO CONTRATADO (S/)	MONTO CONTRATADO Y PARTICIPACIÓN DE LA ENTIDAD CON MAYOR COMPRA EN LA CATEGORÍA		
			ENTIDAD	MONTO CONTRATADO POR LA ENTIDAD (S/)	PART. % DEL MONTO CONTRATADO DE LA ENTIDAD
VESTIMENTA FORMAL	SACO DE VESTIR DE CASIMIR PARA MUJER	S/19,670.60	UNIDAD DE GESTION EDUCATIVA LOCAL DE HUAMANGA	S/16,284.00	82.8%
	PANTALON DE VESTIR DE CASIMIR PARA MUJER	S/18,289.15	MUNICIPALIDAD DE SAN JUAN DE LURIGANCHO	S/7,999.55	43.7%
	SACO DE VESTIR DE LANILLA PARA MUJER	S/17,487.60	MUNICIPALIDAD DE SAN JUAN DE LURIGANCHO	S/16,638.00	95.1%
	PANTALON DE VESTIR DE LANILLA PARA HOMBRE	S/12,880.88	DIRECCIÓN DE REDES INTEGRADAS DE SALUD LIMA CENTRO	S/6,773.20	52.6%
	SACO DE VESTIR DE LANILLA PARA HOMBRE	S/12,744.00	MUNICIPALIDAD DE SAN JUAN DE LURIGANCHO	S/12,744.00	100.0%
	CAMISA DE VESTIR DE OXFORD MANGA LARGA	S/12,344.57	DIRECCIÓN DE REDES INTEGRADAS DE SALUD LIMA CENTRO	S/5,805.60	47.0%
	BLUSA DE VESTIR DE OXFORD MANGA LARGA	S/11,846.61	DIRECCIÓN DE REDES INTEGRADAS DE SALUD LIMA CENTRO	S/6,726.00	56.8%
	PANTALON DE VESTIR DE CASIMIR PARA HOMBRE	S/10,950.40	UNIDAD DE GESTION EDUCATIVA LOCAL DE HUAMANGA	S/9,251.20	84.5%
	PANTALON DE VESTIR DE LANILLA PARA MUJER	S/7,928.42	DIRECCIÓN DE REDES INTEGRADAS DE SALUD LIMA CENTRO	S/7,286.50	91.9%
	BLUSA DE VESTIR DE OXFORD MANGA CORTA	S/6,018.00	UNIDAD DE GESTION EDUCATIVA LOCAL DE HUAMANGA	S/6,018.00	100.0%
	CAMISA DE VESTIR DE OXFORD MANGA CORTA	S/5,947.20	UNIDAD DE GESTION EDUCATIVA LOCAL DE HUAMANGA	S/5,947.20	100.0%



CATÁLOGO ELECTRÓNICO	CATEGORÍA	MONTO CONTRATADO (S/)	MONTO CONTRATADO Y PARTICIPACIÓN DE LA ENTIDAD CON MAYOR COMPRA EN LA CATEGORÍA		
			ENTIDAD	MONTO CONTRATADO POR LA ENTIDAD (S/)	PART. % DEL MONTO CONTRATADO DE LA ENTIDAD
VESTIMENTA FORMAL	BLUSA DE VESTIR DE POPELINA MANGA CORTA	S/1,040.76	INSTITUTO GEOFISICO DEL PERU	S/1,040.76	100.0%
	CAMISA DE VESTIR DE POPELINA MANGA CORTA	S/920.40	INSTITUTO GEOFISICO DEL PERU	S/920.40	100.0%
CÉSPED SINTÉTICO	CESPED SINTÉTICO DEPORTIVO	S/73,321.81	GOBIERNO REGIONAL MOQUEGUA	S/55,592.16	75.8%
CERÁMICOS, PISOS Y COMPLEMENTOS	PORCELANATO	S/6,623,371.95	GOBIERNO REGIONAL DE APURIMAC	S/739,233.58	11.2%
	PEGAMENTO	S/3,090,370.70	GOBIERNO REGIONAL MADRE DE DIOS	S/366,208.79	11.8%
	CERÁMICO	S/1,877,122.96	EJERCITO PERUANO	S/155,497.23	8.3%
	FRAGUA	S/172,864.25	GOBIERNO REGIONAL CUSCO	S/19,241.89	11.1%
COMPONENTES PARA SISTEMAS FOTOVOLTAICOS	BATERÍA DE USO SOLAR	BATERÍA DE USO SOLAR	EMP.DE ADMIN. DE INFRAEST. ELECTRICA S.A	S/1,628,400.00	87.0%
	PANEL SOLAR	S/3,596.64	AUTORIDAD AUTONOMA DE MAJES	S/3,596.64	100.0%
COMPUTADORAS DE ESCRITORIO	COMPUTADORA DE ESCRITORIO	S/116,608,853.15	SEGURO SOCIAL DE SALUD	S/9,165,915.50	7.9%
	ESTACION DE TRABAJO	S/49,622,042.38	UNIVERSIDAD NACIONAL DANIEL ALCIDES CARRION	S/7,327,141.81	14.8%
	PANTALLA INTERACTIVA	S/21,304,344.23	GOBIERNO REGIONAL LA LIBERTAD	S/7,069,626.15	33.2%
	MONITOR	S/20,463,400.00	SEGURO SOCIAL DE SALUD	S/1,038,607.91	5.1%
	COMPUTADORA TODO EN UNO	S/19,919,271.24	MUNICIPALIDAD DISTRICTAL DE MIRAFLORES	S/3,329,664.96	16.7%
	PANTALLA PUBLICITARIA	S/595,819.74	UNIVERSIDAD NACIONAL DANIEL ALCIDES CARRION	S/427,860.78	71.8%



CATÁLOGO ELECTRÓNICO	CATEGORÍA	MONTO CONTRATADO (S/)	MONTO CONTRATADO Y PARTICIPACIÓN DE LA ENTIDAD CON MAYOR COMPRA EN LA CATEGORÍA		
			ENTIDAD	MONTO CONTRATADO POR LA ENTIDAD (S/)	PART. % DEL MONTO CONTRATADO DE LA ENTIDAD
	DISPOSITIVOS DE ALMACENAMIENTO EXTERNO	S/151,188.52	MINISTERIO PUBLICO-GERENCIA GENERAL	S/117,070.16	77.4%
	DISPOSITIVOS DE ALMACENAMIENTO INTERNO	S/120,048.80	UNIV.NAC.DE EDUC. ENRIQUE GUZMAN Y VALLE	S/49,542.30	41.3%
COMPUTADORAS PORTÁTILES	COMPUTADORA PORTATIL	S/118,710,549.41	GOBIERNO REGIONAL LA LIBERTAD	S/44,580,302.67	37.6%
	ESTACION DE TRABAJO PORTATIL	S/16,805,343.48	SUPERINTENDENCIA DE BANCA, SEGUROS Y ADMINISTRADORAS PRIVADAS DE FONDOS DE PENSIONES	S/6,023,882.67	35.8%
	TABLETA	S/1,909,218.35	SUPERINTENDENCIA NACIONAL DE ADUANAS Y DE ADMINISTRACION TRIBUTARIA - SUNAT	S/617,183.16	32.3%
CONSUMIBLES	TONER	S/115,166,614.63	MINISTERIO PUBLICO-GERENCIA GENERAL	S/6,798,192.53	5.9%
	TINTA	S/12,145,897.09	DIRECCION EJECUTIVA DE INVESTIGACION CRIMINAL Y APOYO A LA JUSTICIA PNP - DIREICAJ PNP	S/1,229,788.56	10.1%
	CINTA	S/736,456.17	BANCO DE LA NACION	S/399,288.40	54.2%
	REVELADOR	S/120,827.52	DIRECCION EJECUTIVA DE INVESTIGACION CRIMINAL Y APOYO A LA JUSTICIA PNP - DIREICAJ PNP	S/67,214.45	55.6%
DISPOSITIVOS Y ACCESORIOS PARA PROTECCIÓN DE CIRCUITOS	AISLADOR	S/41,258.70	ELECTROCENTRO S.A.	S/41,258.70	100.0%
	FUSIBLE TIPO K	S/17,694.10	EMP.DE ADMIN. DE INFRAEST. ELECTRICA S.A	S/17,694.10	100.0%



CATÁLOGO ELECTRÓNICO	CATEGORÍA	MONTO CONTRATADO (S/)	MONTO CONTRATADO Y PARTICIPACIÓN DE LA ENTIDAD CON MAYOR COMPRA EN LA CATEGORÍA		
			ENTIDAD	MONTO CONTRATADO POR LA ENTIDAD (S/)	PART. % DEL MONTO CONTRATADO DE LA ENTIDAD
ESCÁNERES	ESCANER DE DOCUMENTOS	S/7,195,605.07	AUTORIDAD NACIONAL DE CONTROL DEL MINISTERIO PÚBLICO	S/1,054,882.24	14.7%
	ESCANER DE LIBROS	S/355,598.28	BIBLIOTECA NACIONAL DEL PERU	S/219,130.22	61.6%
	ESCANER DE PLANOS	S/17,819.00	MUNICIPALIDAD DISTRICTAL DE MIRAFLORES	S/17,819.00	100.0%
EQUIPOS DE AIRE ACONDICIONADO, SIMILARES Y ACCESORIOS	EQUIPOS DE AIRE ACONDICIONADO	S/8,043,180.63	GOBIERNO REGIONAL LAMBAYEQUE	S/538,686.11	6.7%
EQUIPOS MULTIMEDIA Y ACCESORIOS	PROYECTOR ESTÁNDAR	S/6,137,254.81	UNIDAD EJECUTORA 037: PERU SEGURO 2025	S/1,176,701.92	19.2%
	PROYECTOR DE ALTO BRILLO	S/1,112,189.53	UNIDAD EJECUTORA 002 GESTIÓN DE PROYECTOS Y FORTALECIMIENTO DE CAPACIDADES	S/277,203.24	24.9%
	PROYECTOR INTERACTIVO	S/589,112.66	GOBIERNO REGIONAL CUSCO	S/426,876.83	72.5%
HERRAMIENTAS PARA JARDINERÍA, SILVICULTURA Y AGRICULTURA	RASTRILLO DE METAL	S/819,921.93	DIRECCION REGIONAL AGRARIA PUNO	S/287,299.22	35.0%
	TIJERA DE PODAR	S/611,693.40	UNIDAD DE GESTION DE APOYO AL DESARROLLO SOSTENIBLE DEL VRAEM	S/345,440.31	56.5%
	NAVAJA DE INJERTAR	S/519,437.33	DIRECCION REGIONAL AGRARIA PUNO	S/488,142.40	94.0%
	MACHETE CON MANGO	S/502,200.44	DIRECCION REGIONAL DE AGRICULTURA HUANUCO	S/190,000.00	37.8%
	SERRUCHO DE PODA	S/244,623.12	UNIDAD DE GESTION DE APOYO AL DESARROLLO SOSTENIBLE DEL VRAEM	S/102,400.40	41.9%
	HACHA	S/66,461.58	GOBIERNO REGIONAL MOQUEGUA	S/22,656.00	34.1%



CATÁLOGO ELECTRÓNICO	CATEGORÍA	MONTO CONTRATADO (S/)	MONTO CONTRATADO Y PARTICIPACIÓN DE LA ENTIDAD CON MAYOR COMPRA EN LA CATEGORÍA		
			ENTIDAD	MONTO CONTRATADO POR LA ENTIDAD (S/)	PART. % DEL MONTO CONTRATADO DE LA ENTIDAD
HERRAMIENTAS PARA JARDINERÍA, SILVICULTURA Y AGRICULTURA	LIMA DE AFILAR	S/15,701.32	MUNICIPALIDAD DISTRICTAL DE MEGANTONI	S/9,913.77	63.1%
	HOZ	S/15,158.28	DIRECCION SUBREGIONAL AGRARIA DE ANDAHUAYLAS	S/6,598.56	43.5%
	AZADON	S/5,959.23	MUNICIPALIDAD DISTRICTAL DE KIMBIRI	S/3,849.74	64.6%
HERRAMIENTAS PARA USOS DIVERSOS	CARRETILLA	S/6,861,789.19	GOBIERNO REGIONAL PUNO	S/785,437.75	11.4%
	PICO	S/2,935,389.95	GOBIERNO REGIONAL HUANUCO	S/675,502.80	23.0%
	PALA	S/2,913,103.48	GOBIERNO REGIONAL PUNO	S/469,348.30	16.1%
	BARRETA	S/1,704,311.61	DIRECCION REGIONAL AGRARIA PUNO	S/337,538.29	19.8%
IMPRESORAS	IMPRESORA MULTIFUNCIONAL LASER	S/55,022,253.70	MINISTERIO PUBLICO-GERENCIA GENERAL	S/7,115,523.43	12.9%
	IMPRESORA MULTIFUNCIONAL INYECCION	S/4,798,410.58	DIRECCION EJECUTIVA DE INVESTIGACION CRIMINAL Y APOYO A LA JUSTICIA PNP - DIREICAJ PNP	S/287,037.49	6.0%
	IMPRESORA GRAN FORMATO INYECCION	S/4,372,669.55	PROGRAMA SUBSECTORIAL DE IRRIGACIONES-PSI	S/268,379.55	6.1%
	IMPRESORA LASER	S/1,249,160.36	CORTE SUPERIOR DE JUSTICIA DE LAMBAYEQUE	S/149,232.72	11.9%
	IMPRESORA MULTIFUNCIONAL LED	S/888,499.68	GOBIERNO REGIONAL LAMBAYEQUE	S/279,355.02	31.4%
	CENTRO DE IMPRESION	S/289,999.14	EMPRESA MUNICIPAL AGUA POTABLE Y ALC. DE ICA	S/289,999.14	100.0%



CATÁLOGO ELECTRÓNICO	CATEGORÍA	MONTO CONTRATADO (S/)	MONTO CONTRATADO Y PARTICIPACIÓN DE LA ENTIDAD CON MAYOR COMPRA EN LA CATEGORÍA		
			ENTIDAD	MONTO CONTRATADO POR LA ENTIDAD (S/)	PART. % DEL MONTO CONTRATADO DE LA ENTIDAD
IMPRESORAS	IMPRESORA MATRICIAL	S/274,103.82	UNIV.NAC.DE EDUC. ENRIQUE GUZMAN Y VALLE	S/41,474.50	15.1%
	IMPRESORA TERMICA	S/220,977.59	HOSPITAL REGIONAL DOCENTE DE CAJAMARCA	S/92,875.44	42.0%
	IMPRESORA INYECCIÓN	S/47,539.96	DIRECC. DE ADMINISTRAC.GENERAL DE SALUD	S/10,410.27	21.9%
	IMPRESORA LED	S/23,321.88	MINISTERIO DE JUSTICIA Y DERECHOS HUMANOS	S/19,315.04	82.8%
LLANTAS, NEUMÁTICOS Y ACCESORIOS	NEUMÁTICOS VEHÍCULOS PESADOS	S/27,686,544.74	MUNICIPALIDAD DIST SN JUAN DE MIRAFLORES	S/885,524.06	3.2%
	NEUMÁTICOS VEHÍCULOS LIVIANOS	S/15,478,259.89	MINISTERIO PUBLICO-GERENCIA GENERAL	S/916,256.37	5.9%
LUMINARIAS	LUMINARIAS LED PARA INTERIORES	S/2,404,485.32	CONGRESO DE LA REPUBLICA	S/544,898.04	22.7%
	LUMINARIAS LED PARA EXTERIORES	S/1,476,628.70	MUNICIPALIDAD PROVINCIAL DE ILO	S/207,212.13	14.0%
	LUCES DE EMERGENCIA LED	S/649,613.43	AUTORIDAD DE TRANSPORTE URBANO PARA LIMA Y CALLAO - ATU	S/450,323.40	69.3%
	REEMPLAZO DE LÁMPARA LED	S/257,878.95	INDECOPI	S/77,668.78	30.1%
MAQUINAS Y EQUIPOS PARA JARDINERIA, SILVICULTURA Y AGRICULTURA	ASPERSOR MANUAL DE MOCHILA	S/2,748,784.34	DIRECCION REGIONAL DE AGRICULTURA HUANUCO	S/2,101,043.00	76.4%
	MOTOPULVERIZADORA	S/316,879.56	COMIS.NAC.PARA DESAR.Y VIDA SIN DROGAS	S/268,407.52	84.7%
	DESBROZADORA	S/169,465.34	COMIS.NAC.PARA DESAR.Y VIDA SIN DROGAS	S/131,880.10	77.8%
MATERIAL DE PLÁSTICO PARA LABORATORIO	PISETA DE PLÁSTICO	S/587.64	MUNICIPALIDAD METROPOLITANA DE LIMA	S/587.64	100.0%



CATÁLOGO ELECTRÓNICO	CATEGORÍA	MONTO CONTRATADO (S/)	MONTO CONTRATADO Y PARTICIPACIÓN DE LA ENTIDAD CON MAYOR COMPRA EN LA CATEGORÍA		
			ENTIDAD	MONTO CONTRATADO POR LA ENTIDAD (S/)	PART. % DEL MONTO CONTRATADO DE LA ENTIDAD
MATERIAL PARA LABORATORIO CLÍNICO	FRASCO DE PLÁSTICO PARA MUESTRAS	S/2,714,453.16	CENTRO NACIONAL DE ABASTECIMIENTO DE RECURSOS ESTRATEGICOS EN SALUD	S/1,113,613.20	41.0%
	PLACA PETRI DE PLÁSTICO	S/171,762.93	SEGURO SOCIAL DE SALUD	S/102,796.88	59.8%
	PIPETA PASTEUR DE PLÁSTICO	S/2,832.00	UTES N06-SERVICIOS PERIFERICOS TRUJILLO	S/2,832.00	100.0%
MATERIALES DE PROTECCIÓN PARA LA SALUD	GUANTES DE LÁTEX PARA SIMPLE USO PARA SALUD OCUPACIONAL	S/9,081,903.68	HOSPITAL NACIONAL DANIEL ALCIDES CARRION	S/1,143,646.56	12.6%
	ALCOHOL EN GEL	S/446,560.87	EMPRESA PRESTADORA DE SERVICIOS DE SANEAMIENTO DE AGUA POTABLE Y ALCANTARILLADO DE LAMBAYEQUE S.A.	S/56,179.80	12.6%
MATERIALES E INSUMOS DE LIMPIEZA	JABÓN PARA HIGIENE DE MANOS DE USO NO MEDICINAL	S/4,504,131.00	SEGURO SOCIAL DE SALUD	S/444,488.05	9.9%
	TACHOS BUZONES Y RECOLECTORES	S/4,093,709.95	UNIDAD DE GESTION EDUCATIVA LOCAL 04	S/417,447.80	10.2%
	ESCOBAS	S/4,010,226.65	MUNICIPALIDAD DISTRICTAL DE VENTANILLA	S/393,608.82	9.8%
	HIPOCLORITO DE SODIO	S/3,295,870.54	SERVICIOS INTEGRADOS DE LIMPIEZA SA (SIL SA)	S/381,723.12	11.6%
	PASTA DENTAL	S/2,946,385.20	DIRECCION REGIONAL DE SALUD HUANUCO	S/415,031.37	14.1%
	CEPILLO DENTAL	S/2,173,470.50	PROGRAMA NACIONAL CUNA MAS	S/554,417.46	25.5%
	DESINFECTANTES	S/1,699,984.24	EJERCITO PERUANO	S/292,095.61	17.2%
	PAÑOS Y BAYETAS	S/1,683,758.66	SERVICIOS INTEGRADOS DE LIMPIEZA SA (SIL SA)	S/599,611.37	35.6%



CATÁLOGO ELECTRÓNICO	CATEGORÍA	MONTO CONTRATADO (S/)	MONTO CONTRATADO Y PARTICIPACIÓN DE LA ENTIDAD CON MAYOR COMPRA EN LA CATEGORÍA		
			ENTIDAD	MONTO CONTRATADO POR LA ENTIDAD (S/)	PART. % DEL MONTO CONTRATADO DE LA ENTIDAD
MATERIALES E INSUMOS DE LIMPIEZA	RECOGEDORES	S/1,452,710.49	MUNICIPALIDAD DISTRICTAL DE VENTANILLA	S/250,731.47	17.3%
	REMOVEDORES DE SARRO	S/1,245,474.24	EJERCITO PERUANO	S/225,470.05	18.1%
	DETERGENTES	S/968,381.06	HOSPITAL NACIONAL ARZOBISPO LOAYZA	S/298,866.12	30.9%
	TOALLAS	S/965,508.58	PROGRAMA EDUCACION BASICA PARA TODOS	S/301,798.22	31.3%
	LIMPIADORES	S/922,854.14	EJERCITO PERUANO	S/359,001.91	38.9%
	MOPAS Y TRAPEADORES	S/635,286.65	MARINA DE GUERRA DEL PERU	S/49,586.59	7.8%
	AMBIENTADORES Y PASTILLAS	S/564,580.27	EJERCITO PERUANO	S/65,122.88	11.5%
	ALCOHOL ETÍLICO GEL DE USO NO MEDICINAL	S/533,412.39	EJERCITO PERUANO	S/72,516.87	13.6%
	ESCOBILLONES	S/506,873.43	MUNICIPALIDAD PROVINCIAL DE CAJAMARCA	S/54,280.00	10.7%
	CERAS	S/459,365.59	EJERCITO PERUANO	S/99,570.91	21.7%
	CARRITOS PARA LIMPIEZA	S/349,493.59	UNIDAD DE GESTION EDUCATIVA LOCAL 04	S/103,051.76	29.5%
	SILICONA	S/229,337.58	UNIDAD EJECUTORA DEL PLIEGO 011 MINISTERIO DE SALUD-DIRECCION DE REDES INTEGRADAS DE SALUD LIMA SUR	S/74,842.68	32.6%
	LAVAVAJILLAS	S/203,392.17	MARINA DE GUERRA DEL PERU	S/40,804.67	20.1%
	JALADORES DE AGUA	S/182,661.23	MUNICIPALIDAD METROPOLITANA DE LIMA	S/30,463.26	16.7%



CATÁLOGO ELECTRÓNICO	CATEGORÍA	MONTO CONTRATADO (S/)	MONTO CONTRATADO Y PARTICIPACIÓN DE LA ENTIDAD CON MAYOR COMPRA EN LA CATEGORÍA		
			ENTIDAD	MONTO CONTRATADO POR LA ENTIDAD (S/)	PART. % DEL MONTO CONTRATADO DE LA ENTIDAD
MATERIALES E INSUMOS DE LIMPIEZA	CEPILLOS Y ESCOBILLAS	S/159,216.14	UNIDAD EJECUTORA DEL PLIEGO 011 MINISTERIO DE SALUD-DIRECCION DE REDES INTEGRADAS DE SALUD LIMA SUR	S/20,573.54	12.9%
	DESENGRASANTES	S/153,071.26	EJERCITO PERUANO	S/123,025.35	80.4%
	SUAVIZANTES DE ROPA	S/150,399.69	HOSPITAL NACIONAL HIPOLITO UNANUE	S/42,928.16	28.5%
	ESPONJAS Y FIBRAS	S/104,257.78	MARINA DE GUERRA DEL PERU	S/16,055.22	15.4%
	TINAS Y BATEAS	S/50,819.18	MUNICIPALIDAD PROVINCIAL DE CHANCHAMAYO	S/25,016.00	49.2%
	ATRAPA POLVO	S/31,804.44	DIRECCION DE REDES INTEGRADAS DE SALUD LIMA ESTE	S/13,959.81	43.9%
	ALCOHOL ETÍLICO SOLUCIÓN DE USO NO MEDICINAL	S/19,123.26	MUNICIPALIDAD PROVINCIAL DE PUNO	S/4,956.00	25.9%
	PULVERIZADORES Y ATOMIZADORES	S/10,349.78	MUNICIPALIDAD METROPOLITANA DE LIMA	S/3,378.34	32.6%
	BASTONES Y MANGOS	S/7,181.02	PROGRAMA NACIONAL "PLATAFORMAS DE ACCION PARA LA INCLUSION SOCIAL - PAIS"	S/3,672.40	51.1%
	SHAMPOO PARA ALFOMBRA	S/5,760.46	EJERCITO PERUANO	S/5,293.85	91.9%
	SEÑALÉTICA PARA LIMPIEZA	S/508.91	HOSPITAL MUNICIPAL LOS OLIVOS	S/508.91	100.0%
MATERIALES ELÉCTRICOS	TOMACORRIENTES	S/224,440.54	SEGURO SOCIAL DE SALUD	S/29,870.52	13.3%
	INTERRUPTOR DIFERENCIAL	S/211,408.42	GOBIERNO REGIONAL CUSCO	S/37,589.61	17.8%
	INTERRUPTORES	S/45,095.53	EJERCITO PERUANO	S/14,855.51	32.9%



CATÁLOGO ELECTRÓNICO	CATEGORÍA	MONTO CONTRATADO (S/)	MONTO CONTRATADO Y PARTICIPACIÓN DE LA ENTIDAD CON MAYOR COMPRA EN LA CATEGORÍA		
			ENTIDAD	MONTO CONTRATADO POR LA ENTIDAD (S/)	PART. % DEL MONTO CONTRATADO DE LA ENTIDAD
MOBILIARIO EN GENERAL	SILLA	S/25,735,569.32	MINISTERIO DE TRANSPORTES Y COMUNICACIONES	S/1,181,426.62	4.6%
	BUTACA	S/1,541,639.74	UNIVERSIDAD NACIONAL DE SAN AGUSTIN	S/449,508.02	29.2%
PAÑALES Y AFINES	PAÑAL DESECHABLE PARA INFANTES CON CINTAS DE SUJECCIÓN	S/26,296.89	PROGRAMA INTEGRAL NACIONAL PARA EL BIENESTAR FAMILIAR - INABIF	S/8,375.99	31.9%
PAPELES DE ASEO Y LIMPIEZA	PAPEL TOALLA	S/20,893,113.12	SEGURO SOCIAL DE SALUD	S/5,615,867.08	26.9%
	PAPEL HIGIENICO	S/9,294,733.60	SEGURO SOCIAL DE SALUD	S/593,868.16	6.4%
PAPELES Y CARTONES	PAPEL BOND HOMOLOGADO	S/89,191,983.97	MINISTERIO PUBLICO-GERENCIA GENERAL	S/7,222,782.47	8.1%
	PAPEL BOND	S/3,086,478.36	EJERCITO PERUANO	S/344,708.59	11.2%
	PAPELÓGRAFO	S/1,957,449.02	INSTITUTO NACIONAL DE ESTAD. E INFORMATI	S/165,595.53	8.5%
	CARTULINA	S/1,639,423.14	MINISTERIO DE SALUD	S/187,440.10	11.4%
	PAPEL CONTÓMETRO	S/714,418.50	SISTEMA METROPOLITANO DE LA SOLIDARIDAD	S/83,302.43	11.7%
	PAPEL CONTINUO	S/580,037.95	IAFAS DEL EJERCITO DEL PERU (FOSPEME)	S/147,456.46	25.4%
	PAPEL LUSTRE	S/399,143.16	EJERCITO PERUANO	S/76,693.03	19.2%
	PAPEL PERIÓDICO	S/166,205.07	MARINA DE GUERRA DEL PERU	S/53,779.98	32.4%
	PAPEL COUCHÉ	S/161,162.28	MINISTERIO DE SALUD	S/47,601.77	29.5%
	PAPEL CREPÉ	S/119,922.44	EJERCITO PERUANO	S/18,845.19	15.7%
	PAPEL FOTO	S/36,468.60	REGIST. NAC. DE IDENTIF. Y ESTADO CIVIL	S/20,284.20	55.6%
PINTURAS, ACABADOS EN GENERAL Y COMPLEMENTOS	PINTURA VIAL	S/12,162,975.85	MUNICIPALIDAD METROPOLITANA DE LIMA	S/1,470,433.40	12.1%



CATÁLOGO ELECTRÓNICO	CATEGORÍA	MONTO CONTRATADO (S/)	MONTO CONTRATADO Y PARTICIPACIÓN DE LA ENTIDAD CON MAYOR COMPRA EN LA CATEGORÍA		
			ENTIDAD	MONTO CONTRATADO POR LA ENTIDAD (S/)	PART. % DEL MONTO CONTRATADO DE LA ENTIDAD
PINTURAS, ACABADOS EN GENERAL Y COMPLEMENTOS	PINTURA ARQUITECTÓNICA	S/11,370,200.65	MUNICIPALIDAD METROPOLITANA DE LIMA	S/1,183,672.81	10.4%
	BASE	S/3,305,499.13	GOBIERNO REGIONAL CUSCO	S/468,582.34	14.2%
PRODUCTOS DE MADERA ASERRADA PARA USO EN ENCOFRADOS	LISTÓN DE MADERA PARA USO EN ENCOFRADOS	S/21,312,607.82	GOBIERNO REGIONAL DE AREQUIPA	S/3,393,755.11	15.9%
	TABLA DE MADERA PARA USO EN ENCOFRADOS	S/12,067,300.04	GOBIERNO REGIONAL DE AREQUIPA	S/1,593,367.90	13.2%
	CUARTÓN DE MADERA PARA USO EN ENCOFRADOS	S/2,118,989.96	GOBIERNO REGIONAL AYACUCHO	S/956,144.93	45.1%
	TABLÓN DE MADERA PARA USO EN ENCOFRADOS	S/1,079,404.11	GOBIERNO REGIONAL DE AREQUIPA	S/297,419.00	27.6%
	ESTACA DE MADERA PARA USO EN ENCOFRADOS Y REPLANTEO	S/11,186.40	PROYECTO ESPECIAL REGIONAL PASTO GRANDE	S/11,186.40	100.0%
PRODUCTOS DE MADERA ASERRADA PARA USO ESTRUCTURAL	LISTÓN DE MADERA ASERRADA PARA USO ESTRUCTURAL	S/3,613,774.67	GOBIERNO REGIONAL PUNO	S/771,415.92	21.3%
	TABLA DE MADERA ASERRADA PARA USO ESTRUCTURAL	S/1,422,589.92	GOBIERNO REGIONAL DE AREQUIPA	S/778,811.94	54.7%
	VIGA DE MADERA ASERRADA PARA USO ESTRUCTURAL	S/494,518.00	GOBIERNO REGIONAL PUNO	S/169,353.60	34.2%
	CUARTÓN DE MADERA ASERRADA PARA USO ESTRUCTURAL	S/402,244.29	GOBIERNO REGIONAL CUSCO	S/275,766.00	68.6%



CATÁLOGO ELECTRÓNICO	CATEGORÍA	MONTO CONTRATADO (S/)	MONTO CONTRATADO Y PARTICIPACIÓN DE LA ENTIDAD CON MAYOR COMPRA EN LA CATEGORÍA		
			ENTIDAD	MONTO CONTRATADO POR LA ENTIDAD (S/)	PART. % DEL MONTO CONTRATADO DE LA ENTIDAD
PRODUCTOS DE MADERA ASERRADA PARA USO ESTRUCTURAL	CORREA DE MADERA ASERRADA PARA USO ESTRUCTURAL	S/276,370.71	GOBIERNO REGIONAL PUNO	S/180,285.12	65.2%
	PARANTE DE MADERA ASERRADA PARA USO ESTRUCTURAL	S/197,665.40	GOBIERNO REGIONAL CUSCO	S/110,182.50	55.7%
	TABLÓN DE MADERA ASERRADA PARA USO ESTRUCTURAL	S/136,015.06	GOBIERNO REGIONAL CUSCO	S/86,818.50	63.8%
	SOLERA DE MADERA ASERRADA PARA USO ESTRUCTURAL	S/70,011.76	MUNICIPALIDAD METROPOLITANA DE LIMA	S/42,163.76	60.2%
	VIGUETA DE MADERA ASERRADA PARA USO ESTRUCTURAL	S/52,389.37	MUNICIPALIDAD PROVINCIAL LA CONVENCION	S/25,498.35	48.7%
	PUNTAL DE MADERA ASERRADA PARA USO ESTRUCTURAL	S/18,465.53	MUNICIPALIDAD PROVINCIAL DE ILO	S/16,142.40	87.4%
	COLUMNA DE MADERA ASERRADA PARA USO ESTRUCTURAL	S/9,845.92	MUNICIPALIDAD METROPOLITANA DE LIMA	S/9,845.92	100.0%
REPUESTOS Y ACCESORIOS DE OFICINA	KIT DE MANTENIMIENTO	S/8,045,868.98	PODER JUDICIAL	S/1,239,496.22	15.4%
	TAMBOR	S/5,221,021.77	BANCO DE LA NACION	S/1,187,969.13	22.8%
	UNIDAD DE FUSOR	S/427,646.76	BANCO DE LA NACION	S/269,359.54	63.0%
	KIT FUSOR	S/193,248.28	REGIST. NAC. DE IDENTIF. Y ESTADO CIVIL	S/74,143.91	38.4%
	UNIDAD DE RECOLECCION	S/52,426.18	PODER JUDICIAL	S/8,135.57	15.5%
	KIT DE TRANSFERENCIA	S/43,634.22	INTENDENCIA NACIONAL DE BOMBEROS DEL PERÚ O INBP	S/24,849.17	56.9%



CATÁLOGO ELECTRÓNICO	CATEGORÍA	MONTO CONTRATADO (S/)	MONTO CONTRATADO Y PARTICIPACIÓN DE LA ENTIDAD CON MAYOR COMPRA EN LA CATEGORÍA		
			ENTIDAD	MONTO CONTRATADO POR LA ENTIDAD (S/)	PART. % DEL MONTO CONTRATADO DE LA ENTIDAD
SANITARIOS, ACCESORIOS Y COMPLEMENTOS	INODOROS	S/698,630.14	MUNICIPALIDAD DISTRITAL DE QUELLOUNO	S/57,496.09	8.2%
	PEDESTAL	S/12,213.36	MUNICIPALIDAD DISTRITAL DE PAMPAMARCA	S/7,559.14	61.9%
SERVICIO DE EMISIÓN DE BOLETOS AÉREOS NACIONALES	BOLETOS AEREOS	S/125,583,431.64	SEGURO SOCIAL DE SALUD	S/41,532,843.46	33.1%
TUBERÍAS, ACCESORIOS Y COMPLEMENTOS	TUBO	S/111,148,501.17	MUNICIPALIDAD DISTRITAL DE TORATA	S/16,197,726.48	14.6%
	PEGAMENTO PARA TUBERÍAS	S/616,954.97	GOBIERNO REGIONAL CUSCO	S/73,550.76	11.9%
	CODO	S/504,584.63	PROGRAMA DE DESARROLLO PRODUCTIVO AGRARIO RURAL - AGRO RURAL	S/34,625.43	6.9%
	TEE	S/257,297.74	DIRECCION REGIONAL DE AGRICULTURA CAJAMARCA	S/37,699.66	14.7%
	UNIÓN	S/196,760.80	GOBIERNO REGIONAL AYACUCHO	S/22,311.61	11.3%
	YEE	S/82,174.14	UNIVERSIDAD NACIONAL JOSÉ MARÍA ARGUEDAS	S/8,274.45	10.1%
	TAPÓN	S/18,641.79	EPS SEMAPACH S.A.	S/10,425.30	55.9%
	REDUCCIÓN	S/8,412.52	MUNICIPALIDAD PROVINCIAL LA CONVENCION	S/1,682.68	20.0%
	CAJA	S/2,990.48	GOBIERNO REGIONAL CUSCO	S/1,246.13	41.7%
ÚTILES DE ESCRITORIO	ARCHIVADOR TIPO LOMO	S/9,172,186.17	SEGURO SOCIAL DE SALUD	S/263,687.77	2.9%
	CUADERNO	S/8,012,131.43	UNIDAD EJECUTORA 120 PROGRAMA NACIONAL DE DOTACION DE MATERIALES EDUCATIVOS	S/3,585,250.50	44.7%



76

CATÁLOGO ELECTRÓNICO	CATEGORÍA	MONTO CONTRATADO (S/)	MONTO CONTRATADO Y PARTICIPACIÓN DE LA ENTIDAD CON MAYOR COMPRA EN LA CATEGORÍA		
			ENTIDAD	MONTO CONTRATADO POR LA ENTIDAD (S/)	PART. % DEL MONTO CONTRATADO DE LA ENTIDAD
ÚTILES DE ESCRITORIO	PLUMÓN	S/6,682,793.72	UNIDAD DE GESTION EDUCATIVA LOCAL 04	S/531,380.75	8.0%
	BOLÍGRAFO	S/5,392,010.09	SEGURO SOCIAL DE SALUD	S/228,786.80	4.2%
	ENGRAPADOR	S/4,094,950.03	SEGURO SOCIAL DE SALUD	S/193,115.65	4.7%
	PERFORADOR	S/3,897,240.16	GOBIERNO REGIONAL PIURA	S/313,476.27	8.0%
	SOBRE	S/3,637,826.37	EJERCITO PERUANO	S/601,036.40	16.5%
	FOLDER	S/3,580,792.34	EJERCITO PERUANO	S/312,982.74	8.7%
	CINTA	S/3,506,315.69	SEGURO SOCIAL DE SALUD	S/153,772.52	4.4%
	NOTA	S/2,611,006.36	EJERCITO PERUANO	S/240,098.16	9.2%
	CAJA ARCHIVADORA CON TAPA	S/2,203,167.83	SISTEMA METROPOLITANO DE LA SOLIDARIDAD	S/222,736.80	10.1%
	PEGAMENTO	S/1,380,594.58	EJERCITO PERUANO	S/68,122.98	4.9%
	LIBRO DE ACTAS	S/1,277,877.40	SEGURO SOCIAL DE SALUD	S/129,946.02	10.2%
	FASTENER	S/1,217,078.13	MUNICIPALIDAD PROVINCIAL DE LAMBAYEQUE	S/102,993.68	8.5%
	GRAPA	S/1,173,337.47	SEGURO SOCIAL DE SALUD	S/82,459.82	7.0%
	FORRO	S/1,164,317.55	EJERCITO PERUANO	S/123,830.86	10.6%
	LÁPICES DE COLORES	S/1,135,780.31	UNIDAD GESTION EDUCATIVA QUISPICANCHI	S/148,436.71	13.1%
	TÉMPERA	S/1,131,855.47	UNIDAD DE GESTION EDUCATIVA LOCAL HUAYLAS	S/181,376.40	16.0%
	CAJA MULTIUSOS	S/1,110,606.01	SUPERINTENDENCIA NACIONAL DE ADUANAS Y DE ADMINISTRACION TRIBUTARIA - SUNAT	S/651,124.00	58.6%
TIJERA	S/1,108,714.49	UNIDAD DE GESTION EDUCATIVA LOCAL HUAYLAS	S/99,772.54	9.0%	



CATÁLOGO ELECTRÓNICO	CATEGORÍA	MONTO CONTRATADO (S/)	MONTO CONTRATADO Y PARTICIPACIÓN DE LA ENTIDAD CON MAYOR COMPRA EN LA CATEGORÍA		
			ENTIDAD	MONTO CONTRATADO POR LA ENTIDAD (S/)	PART. % DEL MONTO CONTRATADO DE LA ENTIDAD
ÚTILES DE ESCRITORIO	FUNDA PORTAPAPEL	S/1,074,707.43	MINISTERIO PUBLICO - GERENCIA ADMINISTRATIVA DEL CUSCO	S/116,086.04	10.8%
	LÁPIZ	S/1,039,104.93	UNIDAD EJECUTORA 120 PROGRAMA NACIONAL DE DOTACION DE MATERIALES EDUCATIVOS	S/130,264.37	12.5%
	LIGA	S/1,004,414.58	SEGURO SOCIAL DE SALUD	S/120,065.24	12.0%
	BANDERITA ADHESIVA	S/891,336.11	EJERCITO PERUANO	S/203,783.35	22.9%
	TINTA	S/856,938.45	UNIVERSIDAD NACIONAL INTERCULTURAL FABIO-LA SALAZAR LEGUÍA DE BAGUA	S/49,905.52	5.8%
	BINDER CLIP	S/838,720.18	EJERCITO PERUANO	S/114,346.94	13.6%
	CLIP	S/810,069.40	EJERCITO PERUANO	S/82,524.48	10.2%
	CORRECTOR	S/616,547.10	SEGURO SOCIAL DE SALUD	S/23,801.72	3.9%
	NUMERADOR	S/592,362.48	MINISTERIO DE SALUD	S/28,385.25	4.8%
	BANDEJA PORTAPAPEL	S/559,864.64	MUNICIPALIDAD PROVINCIAL DEL CALLAO	S/45,399.72	8.1%
	TAMPÓN	S/550,392.08	EJERCITO PERUANO	S/27,658.46	5.0%
	TABLERO	S/537,776.20	DIRECCIÓN DE REDES INTEGRADAS DE SALUD LIMA CENTRO	S/15,181.59	2.8%
	TAJADOR	S/410,610.05	UNIVERSIDAD NACIONAL MAYOR DE SAN MARCOS	S/38,833.19	9.5%
	BORRADOR	S/378,010.28	UNIDAD EJECUTORA 120 PROGRAMA NACIONAL DE DOTACION DE MATERIALES EDUCATIVOS	S/38,316.96	10.1%



CATÁLOGO ELECTRÓNICO	CATEGORÍA	MONTO CONTRATADO (S/)	MONTO CONTRATADO Y PARTICIPACIÓN DE LA ENTIDAD CON MAYOR COMPRA EN LA CATEGORÍA		
			ENTIDAD	MONTO CONTRATADO POR LA ENTIDAD (S/)	PART. % DEL MONTO CONTRATADO DE LA ENTIDAD
ÚTILES DE ESCRITORIO	REGLA	S/343,006.90	UNIDAD EJECUTORA 120 PROGRAMA NACIONAL DE DOTACION DE MATERIALES EDUCATIVOS	S/109,911.19	32.0%
	BLOCK	S/302,922.16	PROGRAMA INTEGRAL NACIONAL PARA EL BIENESTAR FAMILIAR - INABIF	S/48,085.90	15.9%
	MOTA	S/293,760.14	UNIDAD DE GESTION EDUCATIVA LOCAL # 01	S/81,168.06	27.6%
	CUCHILLA	S/267,574.33	EJERCITO PERUANO	S/20,503.92	7.7%
	PIONER	S/258,520.41	UNIDAD DE GESTION EDUCATIVA LOCAL DE AZANGARO	S/41,356.64	16.0%
	CRAYONES	S/247,136.87	UNIDAD GESTION EDUCATIVA QUISPICANCHI	S/21,170.09	8.6%
	SEPARADOR	S/239,812.11	EJERCITO PERUANO	S/122,825.77	51.2%
	SACAGRAPAS	S/221,145.80	EJERCITO PERUANO	S/12,018.51	5.4%
	FECHADOR	S/200,086.88	AUTORIDAD NACIONAL DE CONTROL DEL MINISTERIO PÚBLICO	S/66,694.87	33.3%
	PORTA CLIPS	S/153,813.37	SEGURO SOCIAL DE SALUD	S/12,619.56	8.2%
	PORTA DOCUMENTOS	S/149,294.05	PROGRAMA NACIONAL CUNA MAS	S/99,819.72	66.9%
	DISPENSADOR DE CINTA	S/128,126.64	AUTORIDAD NACIONAL DE CONTROL DEL MINISTERIO PÚBLICO	S/19,861.76	15.5%
	LIMPIATIPO	S/108,973.78	UNIDAD DE GESTION EDUCATIVA LOCAL N. 05	S/29,370.71	27.0%
	PORTA LAPICEROS	S/99,826.92	AUTORIDAD NACIONAL DE CONTROL DEL MINISTERIO PÚBLICO	S/8,595.69	8.6%



CATÁLOGO ELECTRÓNICO	CATEGORÍA	MONTO CONTRATADO (S/)	MONTO CONTRATADO Y PARTICIPACIÓN DE LA ENTIDAD CON MAYOR COMPRA EN LA CATEGORÍA		
			ENTIDAD	MONTO CONTRATADO POR LA ENTIDAD (S/)	PART. % DEL MONTO CONTRATADO DE LA ENTIDAD
ÚTILES DE ESCRITORIO	PLASTILINA	S/84,036.80	UNIDAD EJECUTORA EDUCACION CHUMBIVILCAS	S/7,161.42	8.5%
	REVISTERO	S/69,616.01	BANCO DE LA NACION	S/8,684.80	12.5%
	CHINCHE	S/61,942.41	EJERCITO PERUANO	S/9,414.83	15.2%
	ESPONJERO	S/45,316.13	PODER JUDICIAL	S/5,374.09	11.9%
	ETIQUETA ADHESIVA	S/30,630.50	MUNICIPALIDAD PROVINCIAL DE LAMBAYEQUE	S/6,728.83	22.0%
	MINA	S/10,388.31	RED DE SERVICIOS DE SALUD CUSCO NORTE	S/2,992.54	28.8%
	LIBRETA DE CAMPO TOPOGRÁFICA	S/4,492.23	SERVICIO NACIONAL DE SANIDAD AGRARIA	S/3,889.54	86.6%
	PORTA TARJETAS	S/2,022.81	CORTE SUPERIOR DE JUSTICIA DE HUAURA	S/1,144.60	56.6%
	ALFILER	S/1,843.26	GOBIERNO REGIONAL PIURA	S/518.61	28.1%

Fuente: Sistema de Catálogos Electrónicos de PERÚ COMPRAS
Elaboración: Dirección de Análisis de Mercado (DAMER)



Anexo N.º 3

Catálogo Electrónico más demandado y su participación en el monto contratado, según región de destino del producto, enero - setiembre 2024

REGIÓN DE DESTINO DEL PRODUCTO	N.º DE C.E. DEMANDADOS	NOMBRE DEL C.E. MÁS DEMANDADO	MONTO CONTRATADO TOTAL (S/)	MONTO CONTRATADO DEL C.E. MÁS DEMANDADO (S/)	PART. % DEL C.E. MÁS DEMANDADO
LIMA METROPOLITANA	40	SERVICIO DE EMISIÓN DE BOLETOS AÉREOS NACIONALES	S/ 541,810,293.65	S/ 118,436,695	21.9%
CUSCO	36	TUBERÍAS, ACCESORIOS Y COMPLEMENTOS	S/ 145,482,879.51	S/ 36,308,079	25.0%
LA LIBERTAD	28	COMPUTADORAS PORTÁTILES	S/ 82,660,401.53	S/ 45,240,041	54.7%
MOQUEGUA	31	TUBERÍAS, ACCESORIOS Y COMPLEMENTOS	S/ 73,957,362.95	S/ 28,656,891	38.7%
AREQUIPA	36	COMPUTADORAS DE ESCRITORIO	S/ 53,875,857.01	S/ 9,078,440	16.9%
PUNO	32	TUBERÍAS, ACCESORIOS Y COMPLEMENTOS	S/ 47,550,355.20	S/ 10,573,584	22.2%
AYACUCHO	32	TUBERÍAS, ACCESORIOS Y COMPLEMENTOS	S/ 40,065,719.89	S/ 11,563,005	28.9%
CALLAO	31	COMPUTADORAS DE ESCRITORIO	S/ 38,568,296.39	S/ 6,223,939	16.1%
PIURA	33	BIENES PARA USOS DIVERSOS	S/ 35,806,007.00	S/ 6,341,426	17.7%
JUNIN	33	CONSUMIBLES	S/ 34,696,801.15	S/ 5,206,564	15.0%
APURIMAC	32	TUBERÍAS, ACCESORIOS Y COMPLEMENTOS	S/ 34,673,048.17	S/ 7,587,660	21.9%
LORETO	26	COMPUTADORAS PORTÁTILES	S/ 31,746,144.45	S/ 10,680,489	33.6%
LAMBAYEQUE	30	COMPUTADORAS DE ESCRITORIO	S/ 28,042,785.10	S/ 4,873,829	17.4%
ANCASH	25	CONSUMIBLES	S/ 24,894,749.92	S/ 4,980,882	20.0%
HUANUCO	30	COMPUTADORAS DE ESCRITORIO	S/ 23,291,603.04	S/ 3,729,145	16.0%



REGIÓN DE DESTINO DEL PRODUCTO	N.º DE C.E. DEMANDADOS	NOMBRE DEL C.E. MÁS DEMANDADO	MONTO CONTRATADO TOTAL (S/)	MONTO CONTRATADO DEL C.E. MÁS DEMANDADO (S/)	PART. % DEL C.E. MÁS DEMANDADO
ICA	31	COMPUTADORAS DE ESCRITORIO	S/ 21,568,410.57	S/ 6,478,797	30.0%
PASCO	22	COMPUTADORAS DE ESCRITORIO	S/ 21,311,746.57	S/ 14,515,414	68.1%
CAJAMARCA	26	CONSUMIBLES	S/ 20,186,146.81	S/ 2,890,117	14.3%
TACNA	32	COMPUTADORAS DE ESCRITORIO	S/ 18,914,832.60	S/ 4,100,402	21.7%
SAN MARTIN	27	CONSUMIBLES	S/ 16,571,805.36	S/ 3,549,281	21.4%
LIMA PROVINCIA	27	COMPUTADORAS DE ESCRITORIO	S/ 16,494,705.25	S/ 3,400,570	20.6%
UCAYALI	27	CONSUMIBLES	S/ 15,575,246.20	S/ 2,870,706	18.4%
MADRE DE DIOS	26	COMPUTADORAS DE ESCRITORIO	S/ 14,142,377.29	S/ 2,772,741	19.6%
HUANCAVELICA	25	COMPUTADORAS DE ESCRITORIO	S/ 13,427,884.27	S/ 2,526,683	18.8%
AMAZONAS	24	COMPUTADORAS DE ESCRITORIO	S/ 8,474,895.14	S/ 2,304,470	27.2%
TUMBES	23	COMPUTADORAS DE ESCRITORIO	S/ 5,296,584.97	S/ 838,733	15.8%

Fuente: Sistema de Catálogos Electrónicos de PERÚ COMPRAS
Elaboración: Dirección de Análisis de Mercado (DAMER)



Anexo N.º 4

Principales entidades y proveedores que contrataron bienes que contienen criterios de sostenibilidad en los CE, según categoría, enero - setiembre 2024

CATEGORÍA	ENTIDAD			PROVEEDOR		
	N.º	NOMBRE DE LA ENTIDAD	MONTO CONTRATADO (S/)	N.º	NOMBRE DEL PROVEEDOR	MONTO CONTRATADO (S/)
PAPEL BOND HOMOLOGADO	1	MINISTERIO PUBLICO-GERENCIA GENERAL	S/.7,222,782.47	1	TAI LOY S.A.	S/ .14,628,720.80
	2	SEGURO SOCIAL DE SALUD	S/.4,424,668.95	2	LIBRERÍA BAZAR SANTA MARIA S.A.C.	S/ .8,109,182.06
	3	AUTORIDAD NACIONAL DE CONTROL DEL MINISTERIO PÚBLICO	S/ .2,318,086.40	3	ANDINA DE COMERCIO EL SOL E.I.R.L.	S/ .4,755,517.53
	4	PODER JUDICIAL	S/ .2,015,841.02	4	COMERCIAL GIOVA S.A.	S/ .3,941,178.02
	5	UNIDAD EJECUTORA 003 CORTE SUPERIOR DE JUSTICIA DE LIMA	S/ .2,011,535.05	5	PAPELERA NACIONAL S A	S/ .2,862,597.05
	6	EJERCITO PERUANO	S/ .1,013,427.58	6	CONTINENTAL S.A.C.	S/ .2,742,748.64
	7	MARINA DE GUERRA DEL PERU	S/ .995,224.73	7	COMERCIAL CYAM S.R.L.	S/ .1,869,636.08
	8	VII DIRECCION TERRITORIAL DE POLICIA LIMA	S/ .879,796.20	8	KARMAIM TEGRIDY E.I.R.L.	S/ .1,498,963.72
	9	SUPERINTENDENCIA NACIONAL DE ADUANAS Y DE ADMINISTRACION TRIBUTARIA - SUNAT	S/ .729,844.16	9	UNIVERSO EMPRESARIAL S.A.C.	S/ .1,380,495.94
	10	UNIDAD DE GESTION EDUCATIVA LOCAL # 01	S/ .712,355.44	10	DALIZ COMPANY S.A.C.	S/ .1,297,070.01
TÓNER	1	MINISTERIO PUBLICO-GERENCIA GENERAL	S/ .6,798,192.53	1	TRADING SERVICE M&A SRLTDA	S/ .6,219,992.96
	2	SEGURO SOCIAL DE SALUD	S/ .6,449,113.44	2	ATECHNOLOGY SERUPCE E.I.R.L.	S/ .4,656,667.50
	3	PODER JUDICIAL	S/ .3,199,599.23	3	CONSORCIO IMERCO SAC	S/ .4,191,837.83
	4	REGIST. NAC. DE IDENTIF. Y ESTADO CIVIL	S/ .2,500,307.43	4	VISUAL AMERICA DATA E.I.R.L	S/ .4,129,623.80
	5	UNIDAD EJECUTORA 003 CORTE SUPERIOR DE JUSTICIA DE LIMA	S/ .2,376,441.69	5	COMPUTER LVC SYSTEM E.I.R.L.	S/ .2,924,090.37
	6	DIRECCION EJECUTIVA DE INVESTIGACION CRIMINAL Y APOYO A LA JUSTICIA PNP - DIREICAJ PNP	S/ .2,215,905.67	6	IMPORTS TECHNOLOGICAL NEGOTIATIONS M & C S.A.C.	S/ .2,711,976.61



CATEGORÍA	ENTIDAD			PROVEEDOR		
	N.º	NOMBRE DE LA ENTIDAD	MONTO CONTRATADO (S/)	N.º	NOMBRE DEL PROVEEDOR	MONTO CONTRATADO (S/)
TÓNER	7	BANCO DE LA NACION	S/.1,620,243.49	7	NUEVO MUNDO ALTERNATIVO E.I.R.L.	S/.2,705,872.49
	8	AUTORIDAD NACIONAL DE CONTROL DEL MINISTERIO PÚBLICO	S/.1,403,342.19	8	COMERCIAL DENIA S.A.C.	S/.2,637,702.07
	9	CORTE SUPERIOR DE JUSTICIA DE LAMBAYEQUE	S/.1,243,514.82	9	COMERCIALIZADORA DE PRODUCTOS EN GENERAL SRL - COPEGER SRL	S/.2,374,089.28
	10	PROGR NAC PARA LA PREVENCIÓN Y ERRADICACIÓN DE LA VIOLENCIA CONTRA LAS MUJERES E INTEGRACIÓN DEL GRUPO FAM-AURORA	S/.1,160,142.61	10	LEVEL TECH PERU S.A.C	S/.2,329,313.21
EQUIPOS DE AIRE ACONDICIONADO	1	GOBIERNO REGIONAL LAMBAYEQUE	S/.538,686.11	1	COMERCIAL IMPORTADORA J. MORA E.I.R.L.	S/.1,368,202.86
	2	SERV AGUA POTAB Y ALCANT DE LIMA-SEDAPAL	S/.302,542.32	2	TEKKO PERU S.A.C.	S/.1,199,303.47
	3	MUNICIPALIDAD PROVINCIAL DEL CALLAO	S/.216,904.94	3	UEZU INGENIEROS CONTRATISTAS S.R.L.	S/.828,328.29
	4	TRIBUNAL CONSTITUCIONAL	S/.198,349.28	4	IMPORTACIONES MONTERO E.I.R.L.	S/.733,375.01
	5	MUNICIPALIDAD DE SAN JUAN DE LURIGANCHO	S/.195,461.57	5	GUEVARA FUSTAMANTE ALADINO	S/.587,019.79
	6	SISTEMA METROPOLITANO DE LA SOLIDARIDAD	S/.188,278.44	6	COMERCIAL FRIONORTE E.I.R.L.	S/.534,236.38
	7	PODER JUDICIAL	S/.150,141.59	7	COLDSMART PERU S.A.C.	S/.385,364.99
	8	SUPERINTENDENCIA NACIONAL DE ADUANAS Y DE ADMINISTRACION TRIBUTARIA - SUNAT	S/.149,817.53	8	TROPIC SERVICE E.I.R.L.	S/.312,596.79
	9	MINISTERIO DE ENERGIA Y MINAS	S/.148,531.98	9	J. MORA IMPORT EMPRESA INDIVIDUAL DE RESPONSABILIDAD LIMITADA	S/.279,470.03
	10	EJERCITO PERUANO	S/.142,879.07	10	REPRESENTACIONES MONTERO S.R.L.	S/.255,739.54

Fuente: Sistema de Catálogos Electrónicos de PERÚ COMPRAS
Elaboración: Dirección de Análisis de Mercado (DAMER)



Av. República de Panamá n.º 3629
San Isidro, Lima - Perú
T: (511) 643-0000

www.gob.pe/perucompras



BICENTENARIO
PERÚ
2024