

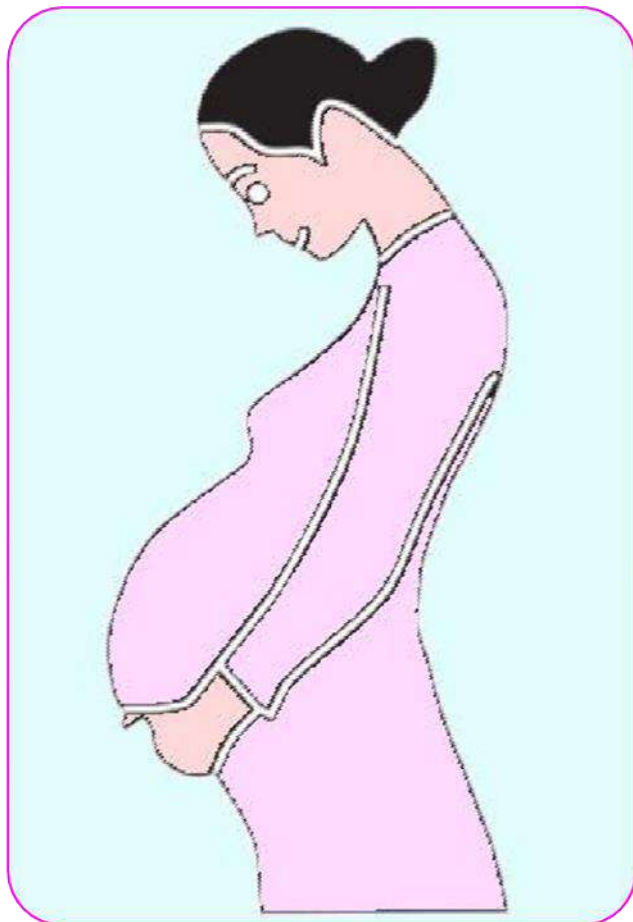


PERÚ

Ministerio  
de Salud

Instituto Nacional  
de Salud

Centro Nacional de Alimentación,  
Nutrición y Vida Saludable



# ESTADO NUTRICIONAL Y GANANCIA DE PESO EN GESTANTES PERUANAS PRIMER SEMESTRE 2024

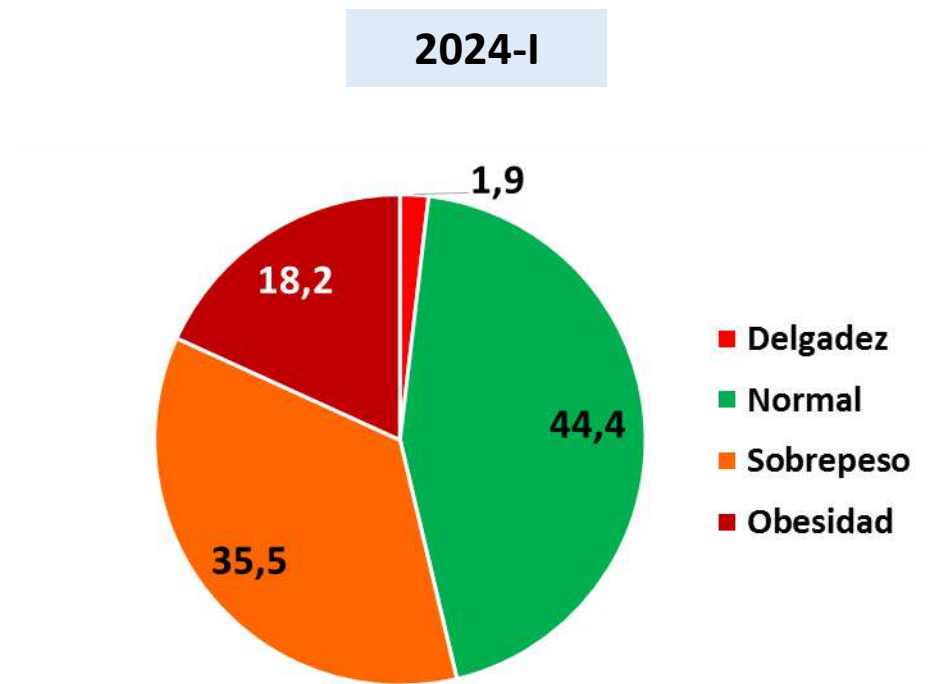
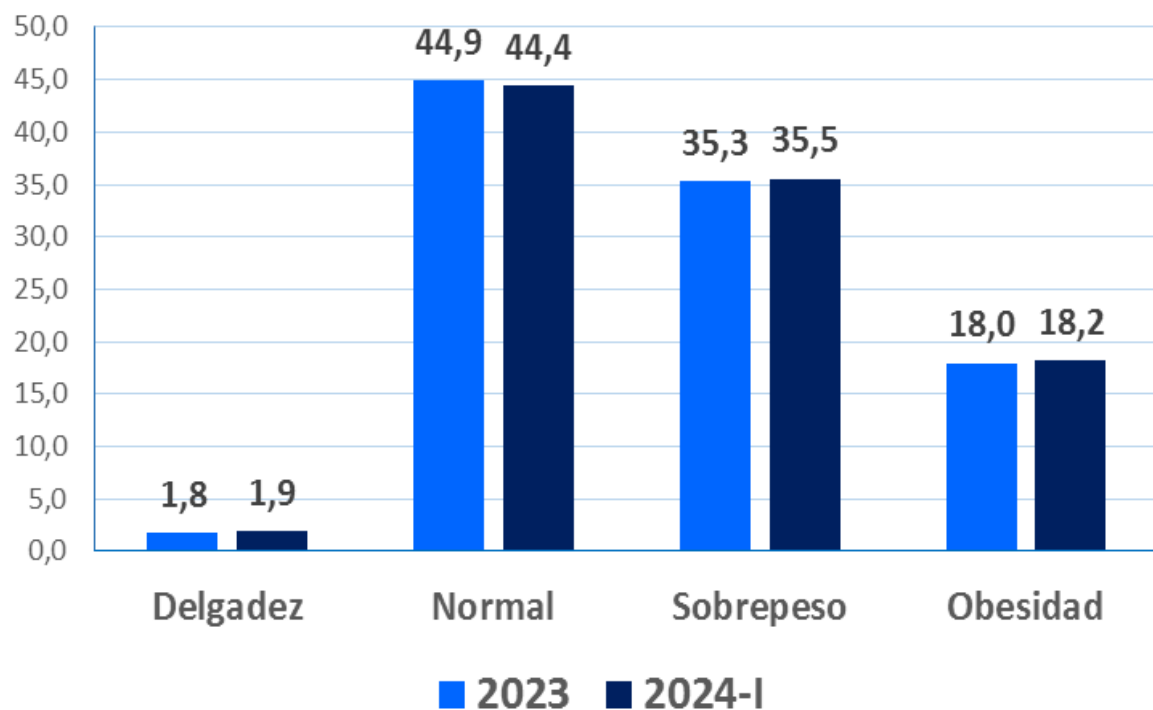


Subdirección de Vigilancia Alimentaria y Nutricional





# PERÚ: ESTADO NUTRICIONAL DE GESTANTES, SEGÚN IMC PREGESTACIONAL, 2023 - 2024-I (PORCENTAJE)

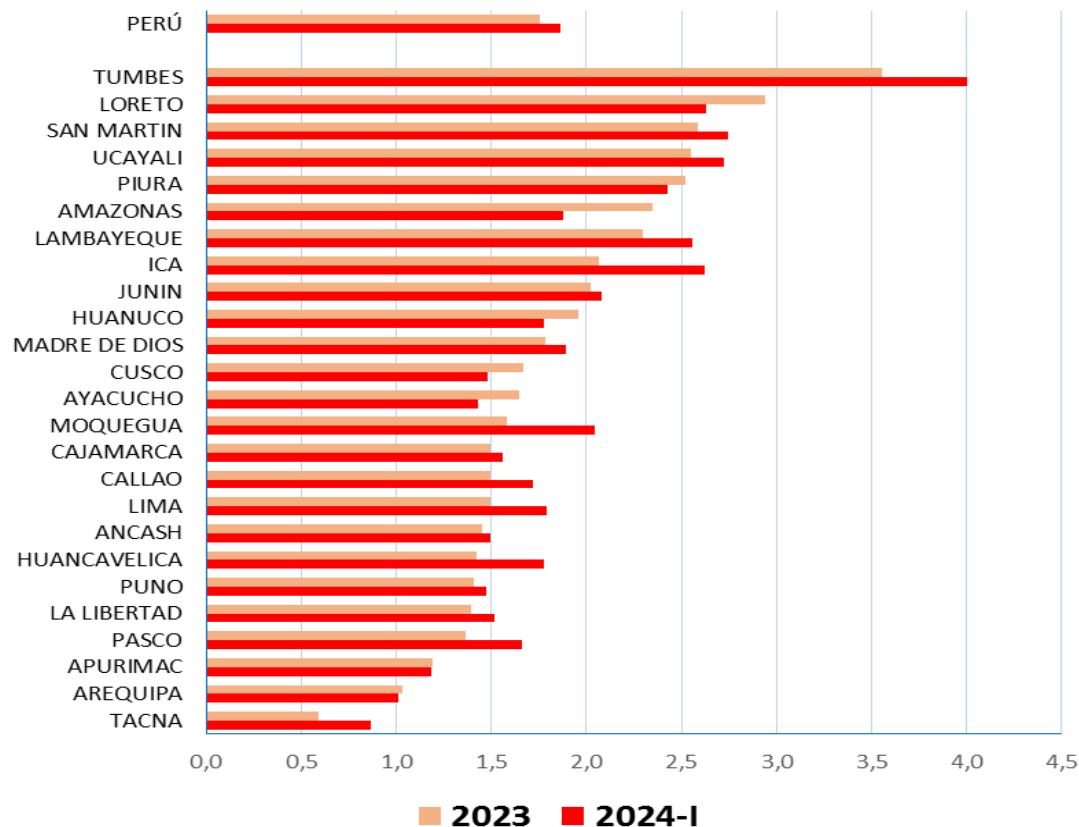


Fuente: INS-CENAN Sistema de Información del Estado Nutricional SIEN-HIS 2023 – 2024-I



# PERÚ: DELGADEZ EN GESTANTES SEGÚN IMC PRE-GESTACIONAL POR DEPARTAMENTO, 2023 - 2024-I (PORCENTAJE)

DEPARTAMENTO	2023	2024-I
AMAZONAS	2,3	1,9
ANCASH	1,5	1,5
APURIMAC	1,2	1,2
AREQUIPA	1,0	1,0
AYACUCHO	1,6	1,4
CAJAMARCA	1,5	1,6
CALLAO	1,5	1,7
CUSCO	1,7	1,5
HUANCAVELICA	1,4	1,8
HUANUCO	2,0	1,8
ICA	2,1	2,6
JUNIN	2,0	2,1
LA LIBERTAD	1,4	1,5
LAMBAYEQUE	2,3	2,6
LIMA	1,5	1,8
LORETO	2,9	2,6
MADRE DE DIOS	1,8	1,9
MOQUEGUA	1,6	2,0
PASCO	1,4	1,7
PIURA	2,5	2,4
PUNO	1,4	1,5
SAN MARTIN	2,6	2,7
TACNA	0,6	0,9
TUMBES	3,6	4,0
UCAYALI	2,6	2,7
<b>PERÚ</b>	<b>1,8</b>	<b>1,9</b>



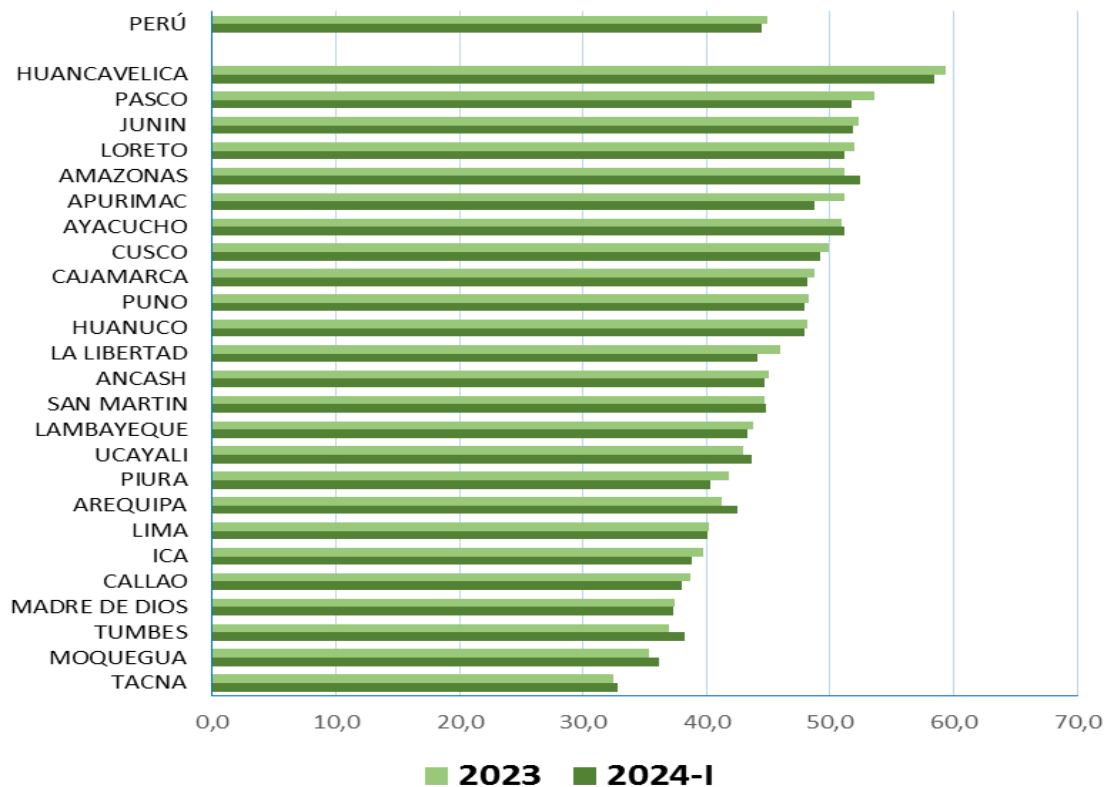
Fuente: INS-CENAN Sistema de Información del Estado Nutricional SIEN-HIS 2023 – 2024-I





# PERÚ: ESTADO NUTRICIONAL NORMAL EN GESTANTES SEGÚN IMC PRE-GESTACIONAL POR DEPARTAMENTO, 2023 - 2024-I (PORCENTAJE)

DEPARTAMENTO	2023	2024-I
AMAZONAS	51,2	52,4
ANCASH	45,1	44,7
APURIMAC	51,1	48,7
AREQUIPA	41,3	42,5
AYACUCHO	51,0	51,2
CAJAMARCA	48,8	48,1
CALLAO	38,7	38,0
CUSCO	49,9	49,2
HUANCAVELICA	59,4	58,4
HUANUCO	48,2	47,9
ICA	39,8	38,8
JUNIN	52,4	51,9
LA LIBERTAD	46,0	44,1
LAMBAYEQUE	43,7	43,3
LIMA	40,1	40,0
LORETO	52,0	51,1
MADRE DE DIOS	37,4	37,2
MOQUEGUA	35,3	36,2
PASCO	53,6	51,7
PIURA	41,8	40,3
PUNO	48,3	48,0
SAN MARTIN	44,7	44,8
TACNA	32,5	32,8
TUMBES	37,0	38,3
UCAYALI	42,9	43,7
<b>PERÚ</b>	<b>44,9</b>	<b>44,4</b>



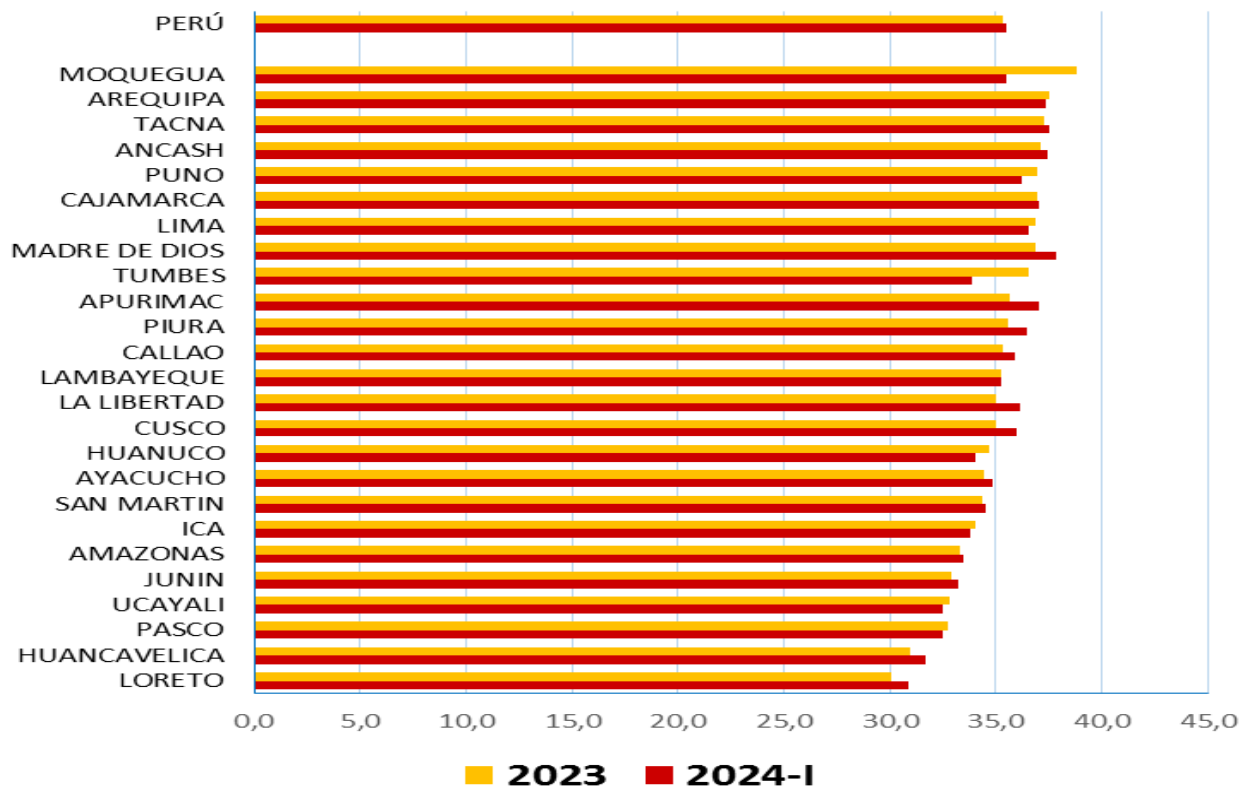
Fuente: INS-CENAN Sistema de Información del Estado Nutricional SIEN-HIS 2023 – 2024-I





# PERÚ: SOBREPESO EN GESTANTES SEGÚN IMC PRE-GESTACIONAL POR DEPARTAMENTO, 2023 - 2024-I (PORCENTAJE)

DEPARTAMENTO	2023	2024-I
AMAZONAS	33,3	30,9
ANCASH	37,1	31,7
APURIMAC	35,6	32,5
AREQUIPA	37,6	32,5
AYACUCHO	34,4	33,2
CAJAMARCA	36,9	33,5
CALLAO	35,3	33,8
CUSCO	35,0	34,5
HUANCAVELICA	31,0	34,9
HUANUCO	34,7	34,1
ICA	34,0	35,9
JUNIN	32,9	36,2
LA LIBERTAD	35,0	35,2
LAMBAYEQUE	35,2	35,9
LIMA	36,8	36,5
LORETO	30,1	37,1
MADRE DE DIOS	36,8	33,9
MOQUEGUA	38,8	37,8
PASCO	32,7	36,5
PIURA	35,6	37,0
PUNO	36,9	36,2
SAN MARTIN	34,3	37,4
TACNA	37,3	37,5
TUMBES	36,6	37,3
UCAYALI	32,8	35,5
<b>PERÚ</b>	<b>35,3</b>	<b>35,5</b>



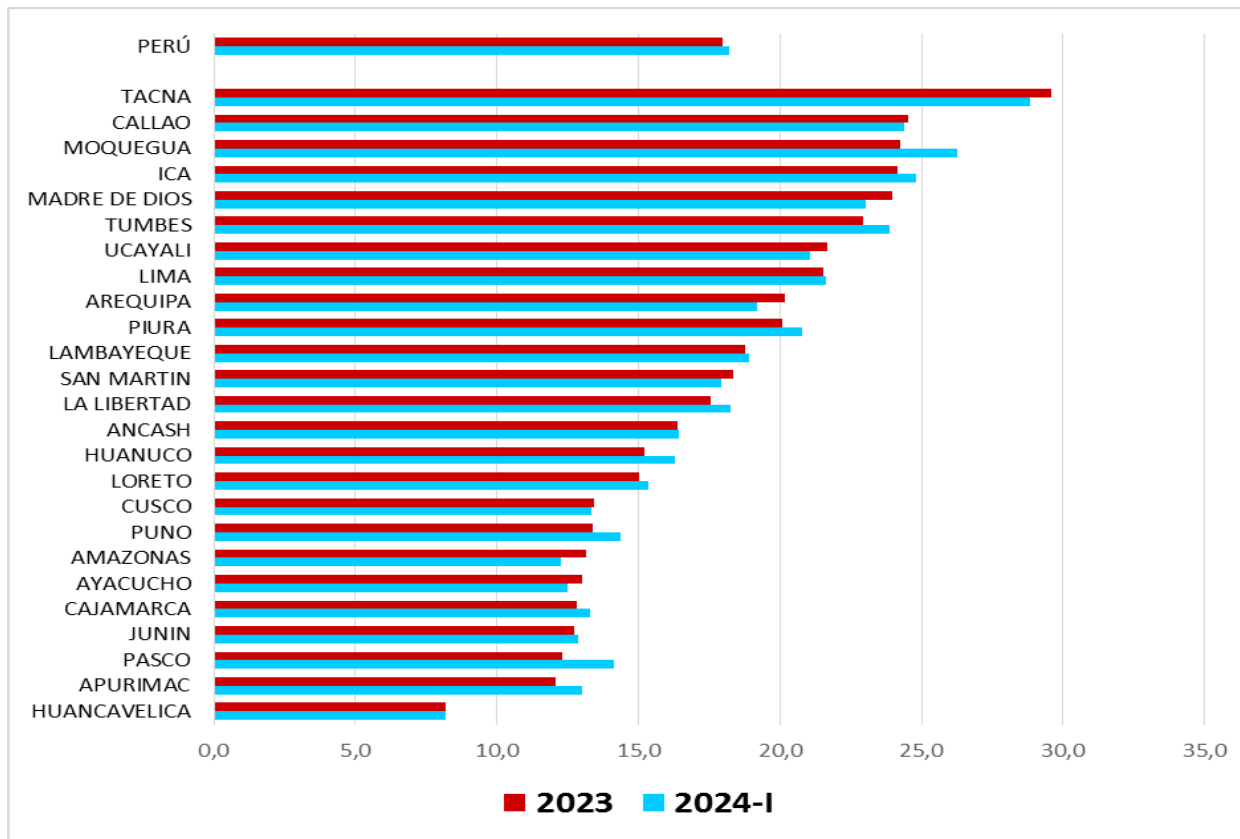
Fuente: INS-CENAN Sistema de Información del Estado Nutricional SIEN-HIS 2023 – 2024-I





# PERÚ: OBESIDAD EN GESTANTES SEGÚN IMC PRE-GESTACIONAL POR DEPARTAMENTO, 2023 - 2024-I (PORCENTAJE)

DEPARTAMENTO	2023	2024-I
AMAZONAS	13,1	12,3
ANCASH	16,4	16,4
APURIMAC	12,1	13,0
AREQUIPA	20,2	19,2
AYACUCHO	13,0	12,5
CAJAMARCA	12,8	13,3
CALLAO	24,5	24,4
CUSCO	13,4	13,4
HUANCAVELICA	8,2	8,2
HUANUCO	15,2	16,3
ICA	24,2	24,8
JUNIN	12,7	12,9
LA LIBERTAD	17,5	18,2
LAMBAYEQUE	18,8	18,9
LIMA	21,5	21,6
LORETO	15,0	15,4
MADRE DE DIOS	24,0	23,0
MOQUEGUA	24,3	26,3
PASCO	12,3	14,1
PIURA	20,1	20,8
PUNO	13,4	14,4
SAN MARTIN	18,4	17,9
TACNA	29,6	28,9
TUMBES	22,9	23,9
UCAYALI	21,7	21,1
<b>PERÚ</b>	<b>18,0</b>	<b>18,2</b>

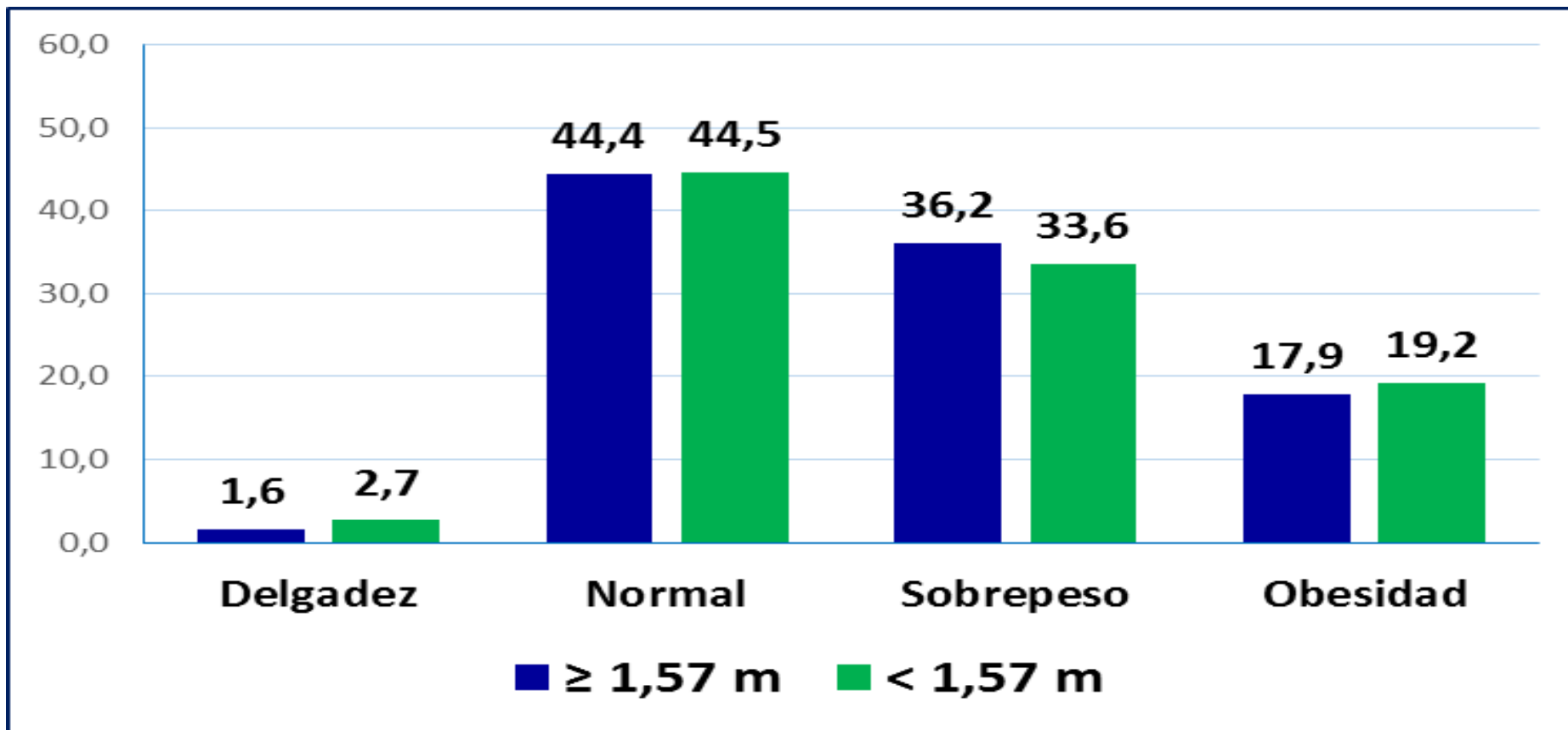


Fuente: INS-CENAN Sistema de Información del Estado Nutricional SIEN-HIS 2023 – 2024-I





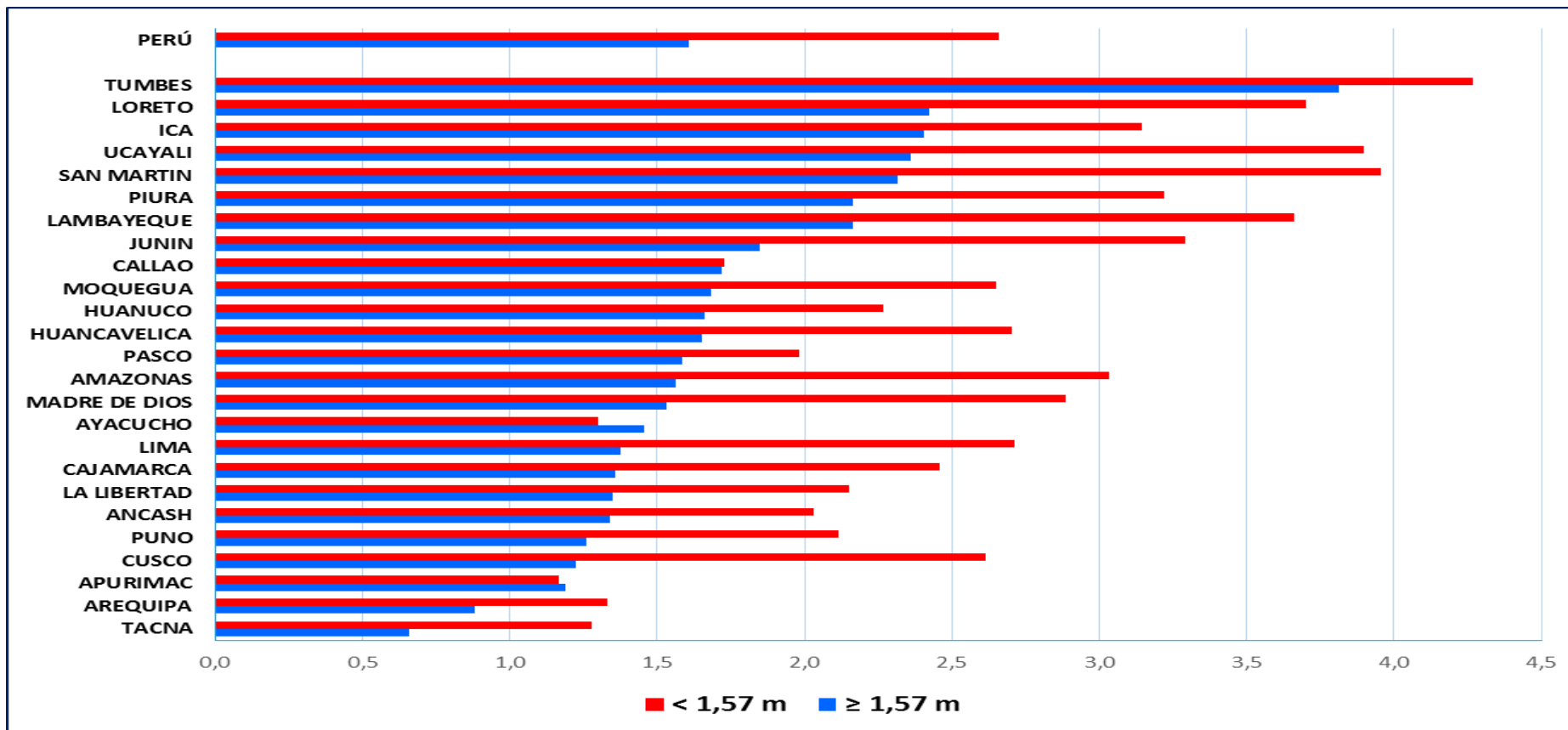
## PERÚ: ESTADO NUTRICIONAL DE GESTANTES SEGÚN TALLA EN METROS, 2024-I (PORCENTAJE)



Fuente: INS-CENAN Sistema de Información del Estado Nutricional SIEN-HIS Primer semestre 2024



# PERÚ: GESTANTES CON DELGADEZ SEGÚN TALLA EN METROS Y POR DEPARTAMENTOS, 2024-I (PORCENTAJE)



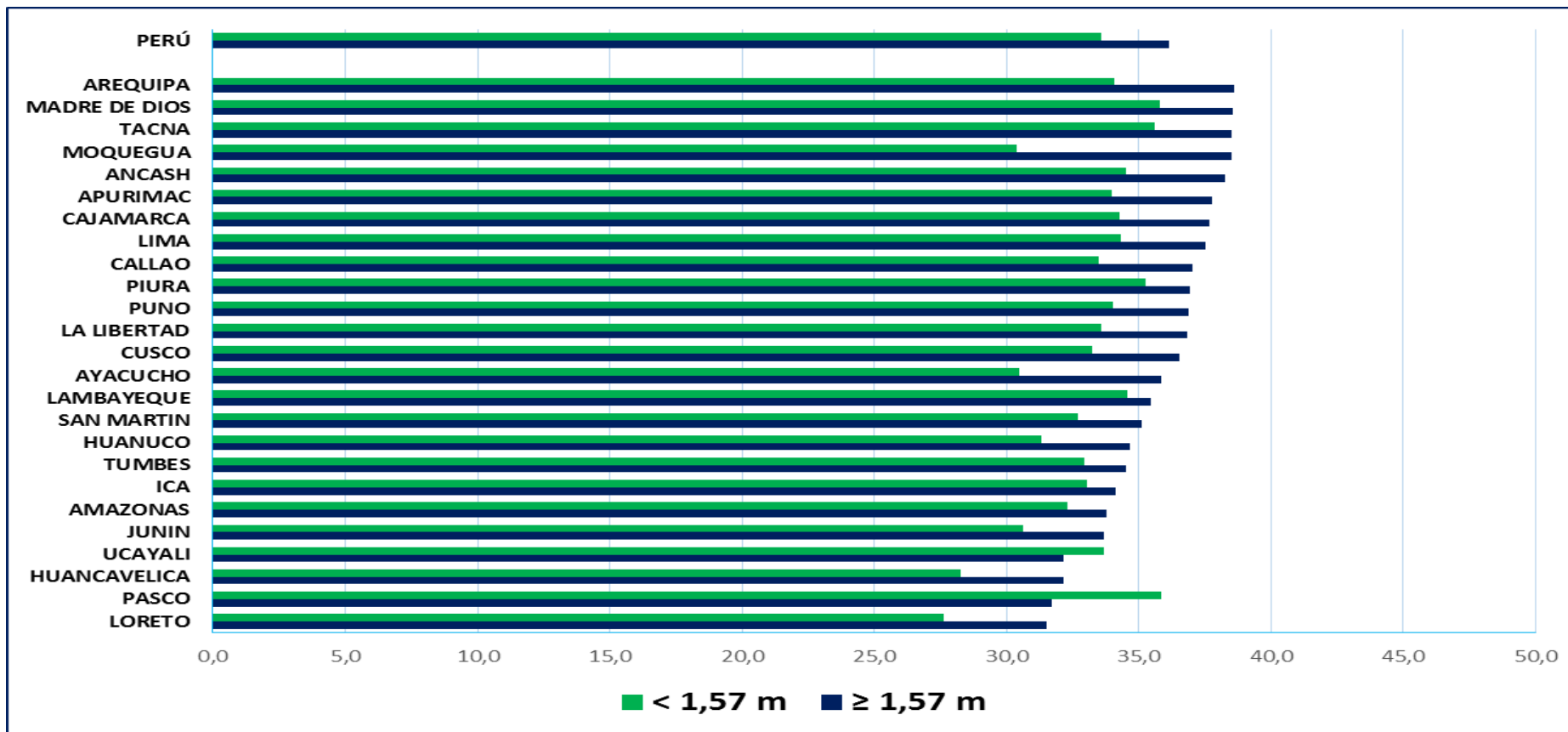
Fuente: INS-CENAN Sistema de Información del Estado Nutricional SIEN-HIS Primer semestre 2024







# PERÚ: GESTANTES CON SOBREPESO SEGÚN TALLA EN METROS Y POR DEPARTAMENTOS, 2024-I (PORCENTAJE)

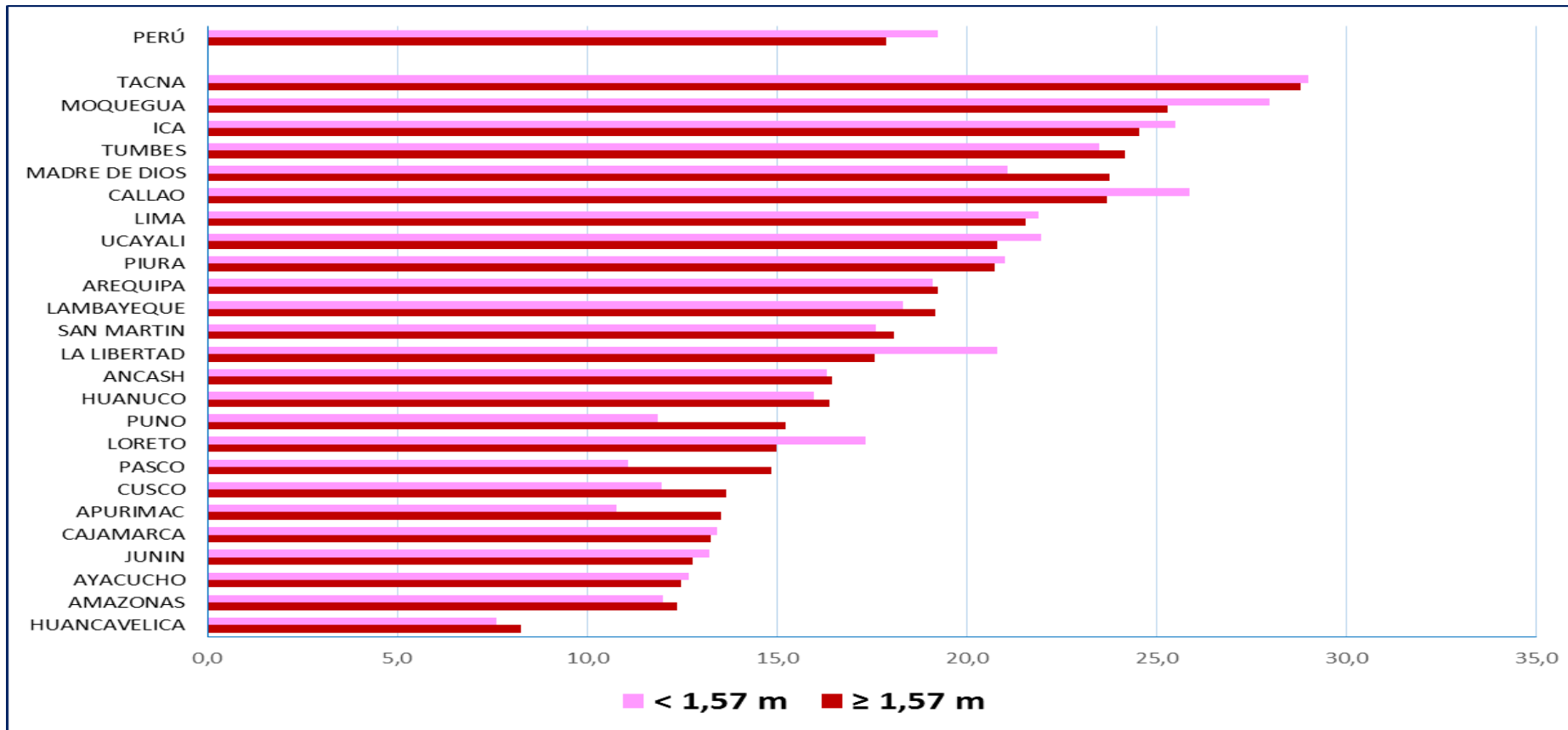


Fuente: INS-CENAN Sistema de Información del Estado Nutricional SIEN-HIS Primer semestre 2024





# PERÚ: GESTANTES CON OBESIDAD SEGÚN TALLA EN METROS POR DEPARTAMENTOS, 2024-I (PORCENTAJE)



Fuente: INS-CENAN Sistema de Información del Estado Nutricional SIEN-HIS Primer semestre 2024



PERÚ

Ministerio  
de Salud

Instituto Nacional  
de Salud

Centro Nacional de Alimentación,  
Nutrición y Vida Saludable

# GANANCIA DE PESO EN GESTANTES

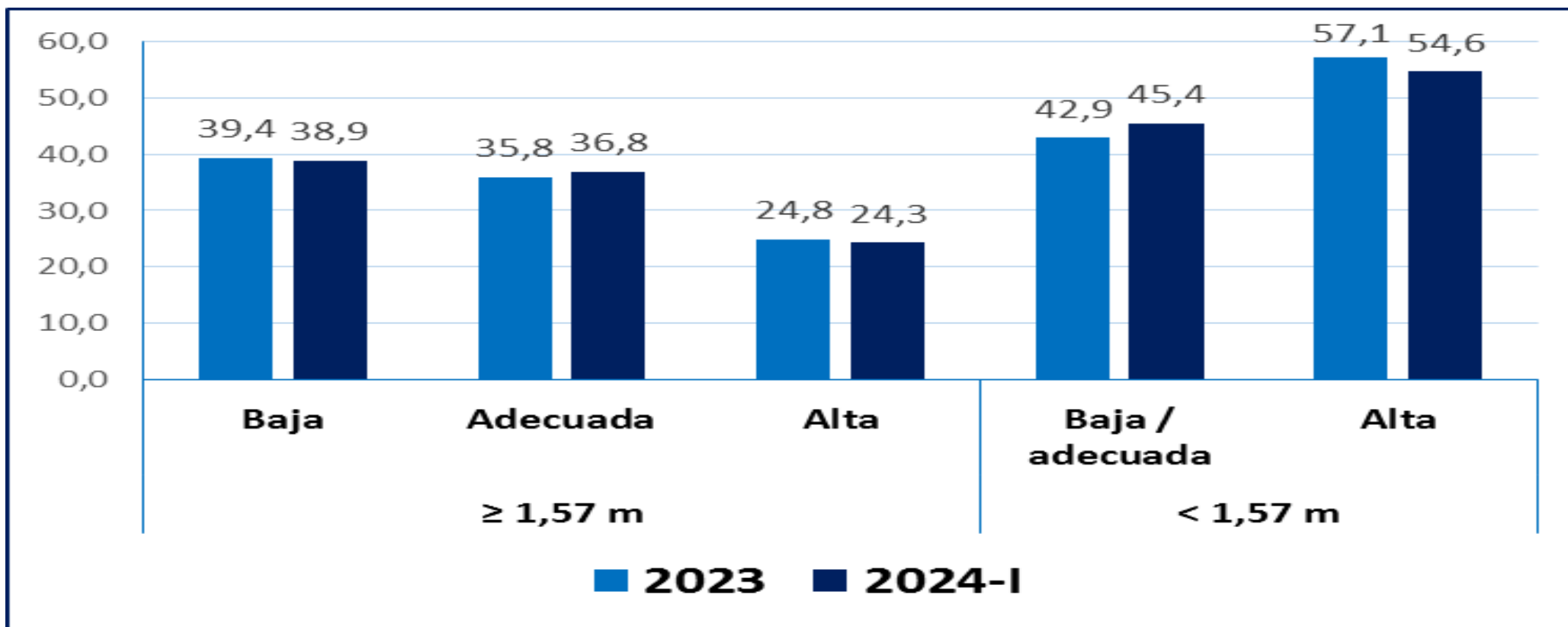
Reporte SIEN-HIS Primer semestre 2024

Subdirección de Vigilancia Alimentaria y Nutricional





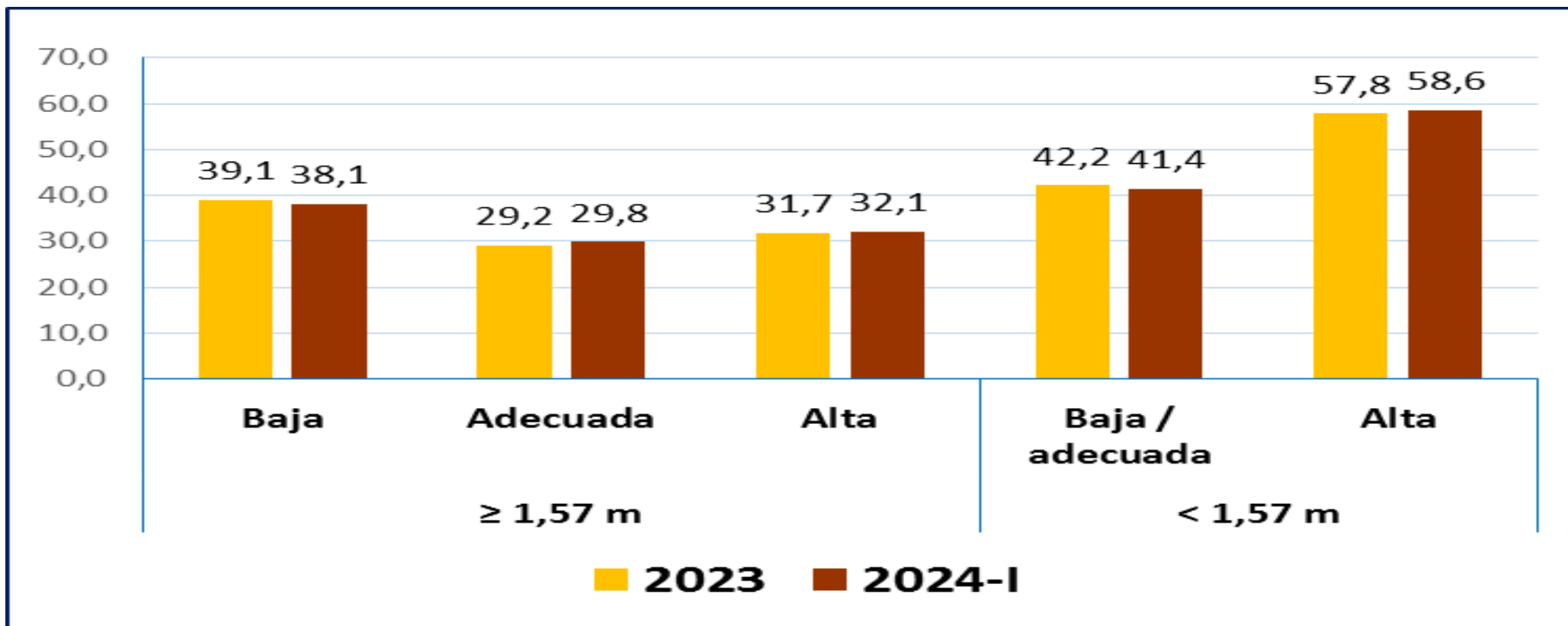
# PERÚ: GANANCIA DE PESO EN GESTANTES CON DELGADEZ SEGÚN TALLA EN METROS, 2023 - 2024-I (PORCENTAJE)



Fuente: INS-CENAN Sistema de Información del Estado Nutricional SIEN-HIS 2023 – 2024-I



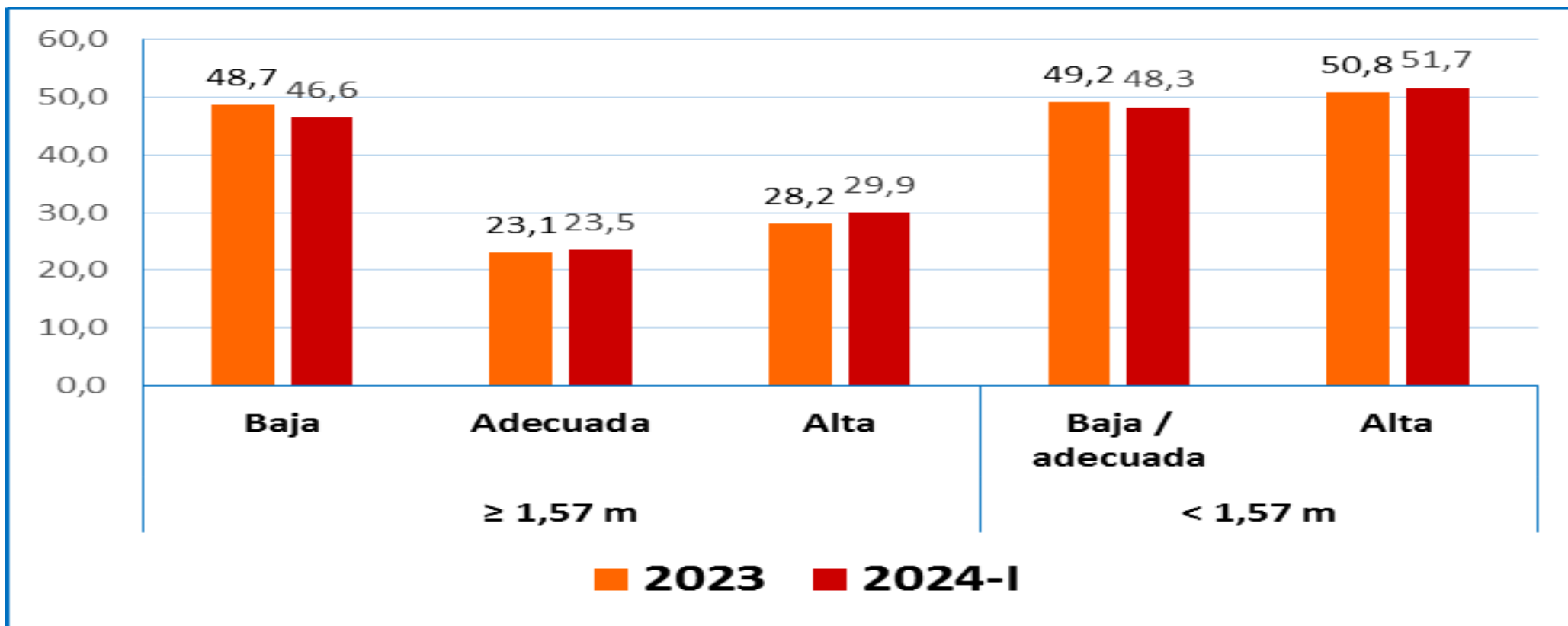
# PERÚ: GANANCIA DE PESO EN GESTANTES CON SOBREPESO SEGÚN TALLA EN METROS, 2024-I (PORCENTAJE)



Fuente: INS-CENAN Sistema de Información del Estado Nutricional SIEN-HIS 2023 – 2024-I



# PERÚ: GANANCIA DE PESO EN GESTANTES CON OBESIDAD SEGÚN TALLA EN METROS, 2024-I (PORCENTAJE)



Fuente: INS-CENAN Sistema de Información del Estado Nutricional SIEN-HIS 2023 – 2024-I

