



Lima 08 de noviembre del 2024

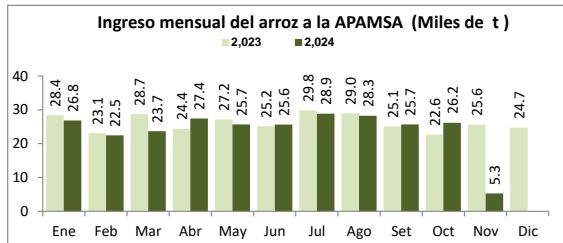
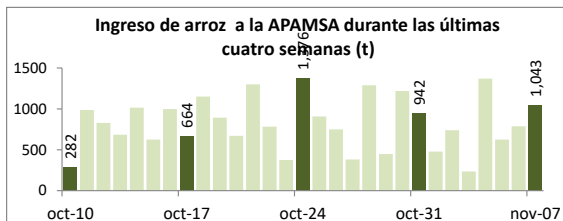
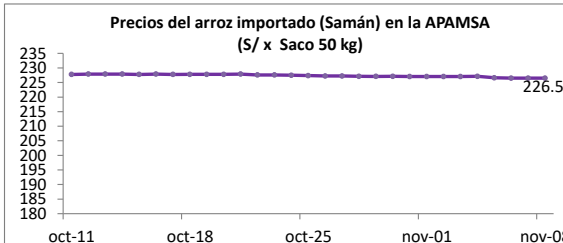
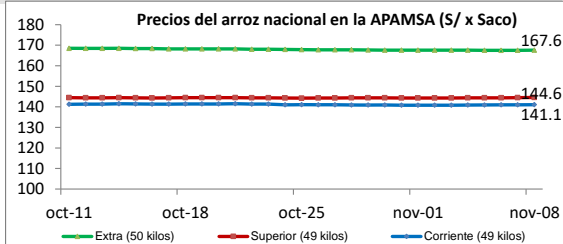
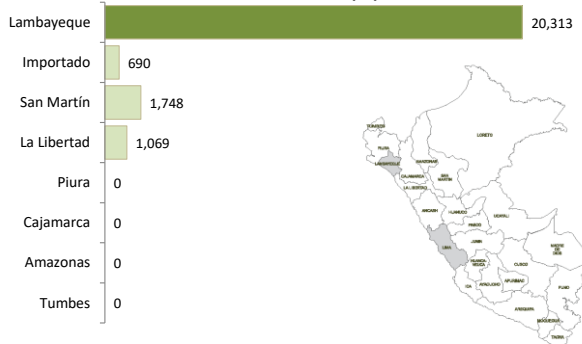
I ASOCIACIÓN DE PRODUCTORES AGRICOLAS MERCADO DE SANTA ANITA (APAMSA) - LIMA



Precios del arroz según calidad (S/ por Unidad de medida)

	Precio Promedio Últ 7 días	PRECIOS			Var. (%)
		mié-06	jue-07	vie-08	
<b>Arroz nacional</b>					
Corriente (49 kilos)	140.9	141.0	141.0	141.1	0.0%
Superior (49 kilos)	144.4	144.4	144.5	144.6	0.1%
Sup.Despuntado (49 kilos)	152.1	152.1	152.2	152.3	0.0%
Extra (50 kilos)	167.6	167.5	167.6	167.6	0.0%
<b>Arroz de Uruguay</b>					
Saman (50 kilos)	226.8	226.5	226.5	226.5	0.0%

Ingreso de arroz a la APAMSA, según procedencia, últimos 30 días ( t )



II PRECIOS DEL ARROZ EN LA REGIÓN LAMBAYEQUE

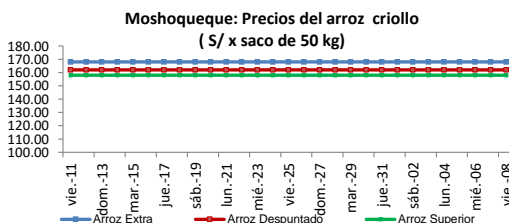
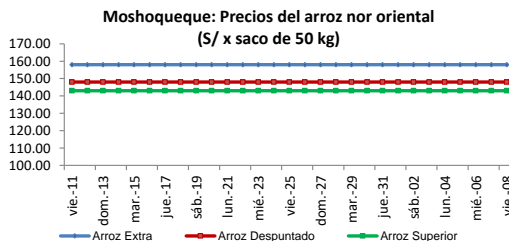
PRECIO DEL ARROZ EN EL MERCADO DE MOSHOQUEQUE

	Últimos 7 días		PRECIOS			
	Precio Máximo	Precio Mínimo	Jueves-07		viernes-08	
			Mínimo	Máximo	Mínimo	Máximo
<b>Arroz nor oriental</b>						
Extra (50 kilos)	159	157	157	159	157	159
Despuntado (50 kilos)	149	147	147	149	147	149
Superior (50 kilos)	144	142	142	144	142	144
<b>Arroz criollo o norteño</b>						
Extra (50 kilos)	169	167	167	169	167	169
Despuntado (50 kilos)	163	161	161	163	161	163
Superior (50 kilos)	159	157	157	159	157	159

	Precio Promedio Últ. 7 días	PRECIOS			Variación (%)
		mié-06	jue-07	vie-08	
<b>De origen nor oriental</b>					
Extra (50 kilos)	158.0	158.0	158.0	158.0	0.0%
Despuntado (50 kilos)	148.0	148.0	148.0	148.0	0.0%
Superior (50 kilos)	143.0	143.0	143.0	143.0	0.0%
<b>Criollo o norteño</b>					
Extra (50 kilos)	168.0	168.0	168.0	168.0	0.0%
Despuntado (50 kilos)	162.0	162.0	162.0	162.0	0.0%
Superior (50 kilos)	158.0	158.0	158.0	158.0	0.0%

PRECIO DEL ARROZ EN MOLINOS

	Últimos 7 días		PRECIOS			
	Precio Máximo	Precio Mínimo	Jueves-07		viernes-08	
			Mínimo	Máximo	Mínimo	Máximo
<b>Arroz nor oriental</b>						
Extra (50 kilos)	155.0	153.0	153.0	155.0	153.0	155.0
Despuntado (50 kilos)	145.0	143.0	143.0	145.0	143.0	145.0
Superior (50 kilos)	140.0	138.0	138.0	140.0	138.0	140.0
<b>Arroz criollo o norteño</b>						
Extra (50 kilos)	165.0	163.0	163.0	165.0	163.0	165.0
Despuntado (50 kilos)	159.0	157.0	157.0	159.0	157.0	159.0
Superior (50 kilos)	155.0	153.0	153.0	155.0	153.0	155.0



### III PRECIOS REFERENCIALES DE ARROZ EN PRINCIPALES ZONAS PRODUCTORAS DEL PAIS

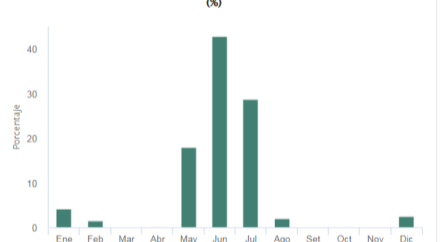
	PILADO EN MOLINO ( Soles)					
	Extra		Despuntado		Superior	
	Min	Máx	Min	Máx	Min	Máx
<b>LAMBAYEQUE</b>	Saco de 50 kg.		Saco de 50 kg.		Saco de 50 kg.	
Nor Oriental	153.0	155.0	143.0	145.0	138.0	140.0
Norteño (Lambayeque)	163.0	165.0	157.0	159.0	153.0	155.0

	PILADO EN MOLINO (Soles)					
	Extra		Superior		Corriente	
	Min	Máx	Min	Máx	Min	Máx
<b>SAN MARTIN</b>	Saco de 50 kg.		Saco de 50 kg.		Saco de 50 kg.	
Rioja	145.0	155.0	140.0	145.0	130.0	135.0
Moyobamba	...	...	...	...	130.0	135.0
Bellavista	160.0	165.0	150.0	155.0	110.0	130.0
Tocache	150.0	175.0	140.0	150.0	127.0	135.0
San Martín	165.0	170.0	145.0	150.0	108.0	110.0
Picota	145.0	160.0	133.0	140.0	125.0	130.0

... Sin información



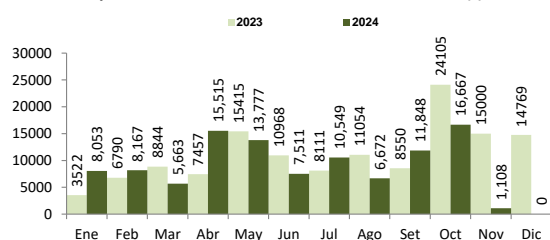
Departamento de Lambayeque: Calendario de Cosechas de Arroz (%)



Departamento de Lambayeque: Distribución Provincial de Cosechas de Arroz (%)

### IV COMERCIO INTERNACIONAL

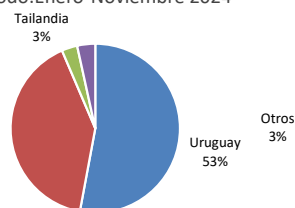
#### Importación mensual de arroz. P.A.: 1006300000 (t) <sup>2</sup>



\* La información de importaciones es preliminar, puede ser reajustada

#### Importación de arroz en el Perú

Periodo: Enero-Noviembre 2024

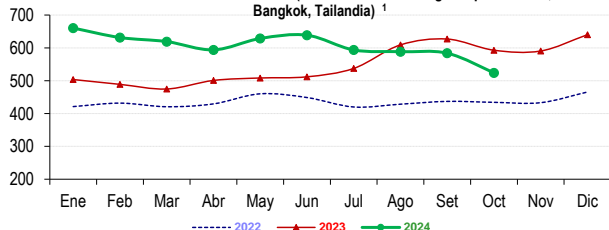


#### Precios internac. del arroz (Arroz elaborado, 5% grano partido FOB, Bangkok, Tailandia) US\$ / t

	2019	2020	2021	2022	2023	2024
Enero	407.9	449.4	538.1	421.2	503.6	660.4
Febrero	410.1	449.7	557.4	431.8	488.9	631.5
Marzo	404.5	487.9	531.0	420.7	474.7	619.2
Abril	413.8	562.1	499.9	429.4	500.8	594.0
Mayo	409.0	519.8	493.2	460.1	508.3	628.6
Junio	416.7	517.5	474.6	448.8	511.9	638.7
Julio	416.0	480.1	420.5	420.0	537.4	593.7
Agosto	427.4	498.2	402.3	428.5	609.1	588.4
Setiembre	427.8	511.1	400.9	437.1	626.9	583.8
Octubre	423.9	477.5	400.0	434.2	592.9	523.8
Noviembre	421.1	484.2	400.1	433.1	590.5	
Diciembre	428.3	518.7	399.6	465.6	640.2	

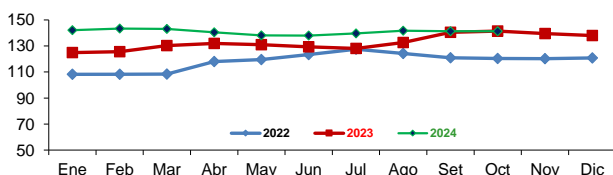
Fuente: Odepa con información de bolsas, Reuters y Mercado de Liniers. Elaboración: MIDAGRI - Dirección de Estadística e Información Agraria.

#### Precios internacionales del arroz (Arroz elaborado 15% grano partido FOB, Bangkok, Tailandia) <sup>1</sup>

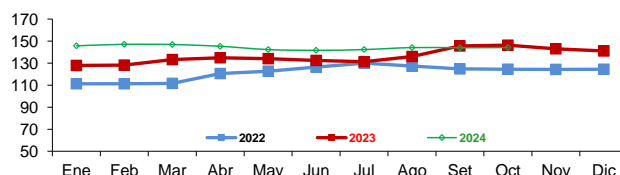


### V INFORMACIÓN MENSUAL DE PRECIOS EN LA APAMSA <sup>3</sup>

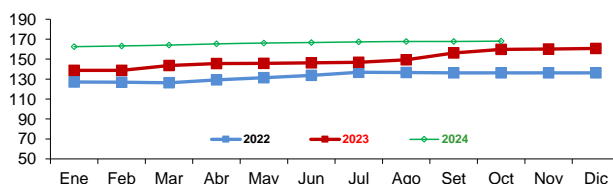
#### Precio del Arroz Corriente en la APAMSA (S/ x saco de 49 kilos)



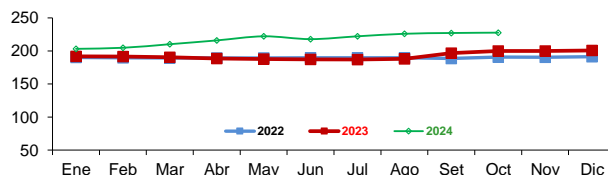
#### Precio del Arroz Superior en la APAMSA (S/ x saco de 49 kilos)



#### Precio del Arroz Extra en la APAMSA (S/ x saco de 50 kilos)



#### Precio del Arroz importado de Uruguay en la APAMSA (S/ x saco de 50 kilos)



Notas:

<sup>1</sup> Fuente: ODEPA

<sup>2</sup> Superintendencia Nacional de Administración Tributaria SUNAT

<sup>3</sup> Fuente: Asociación de Productores Agrícolas Mercado Santa Anita

Elaboración: MIDAGRI-DGESEP-Dirección de Estadística e Información Agraria-Area de Comercio Interno

