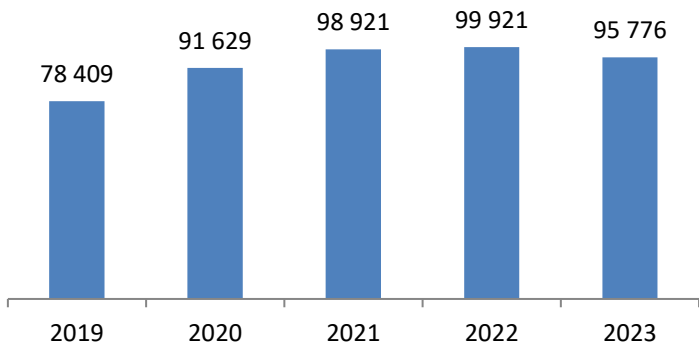


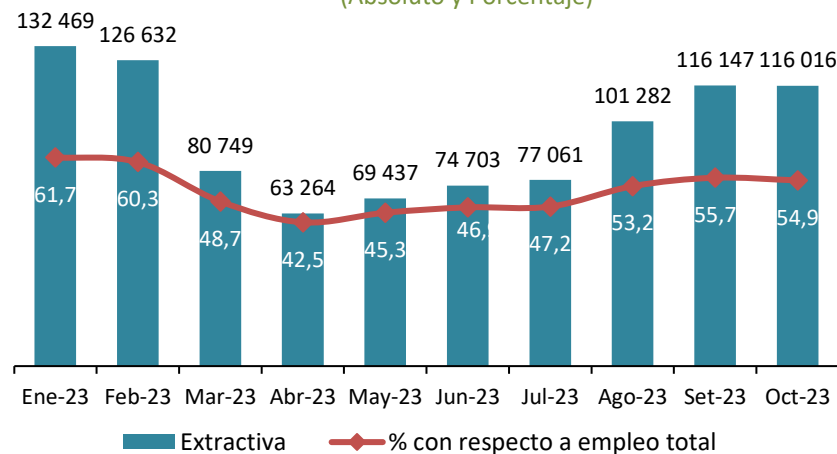
DEPARTAMENTO DE ICA: PROMEDIO DE TRABAJADORES EN LA RAMA EXTRACTIVA FORMALS PRIVADOS 2019-2023

(Absoluto)



DEPARTAMENTO DE ICA: TRABAJADORES EN LA RAMA EXTRACTIVA FORMALS PRIVADOS, ENERO-OCTUBRE 2023

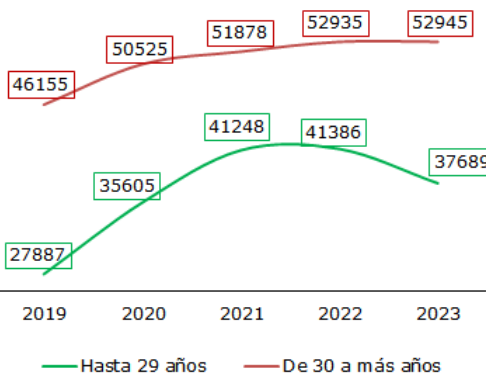
(Absoluto y Porcentaje)



DEPARTAMENTO DE ICA: PROMEDIO DE TRABAJADORES EN LA RAMA EXTRACTIVA FORMALS PRIVADOS, SEGÚN GRUPO DE EDAD


2019-2023

(Absoluto)



T.C. promedio 2020-2023:
3,6%

T.C. promedio 2020-2023:
8,7%



DEPARTAMENTO DE ICA: PROMEDIO DE REMUNERACIÓN DE TRABAJADORES EN LA RAMA EXTRACTIVA FORMALS PRIVADOS, 2023

Agricultura^{1/} S/ 1 520

Explotación de minas
y canteras S/ 6 743



Nota 1: La información de trabajadores se refiere a puestos de trabajo.

Nota 2: La información de 2023, corresponde a un promedio de enero-octubre de 2023.

Nota 3: Datos actualizados al 24 de diciembre de 2023.

1/ Incluye ganadería, caza, silvicultura y pesca.

Fuente: MTPE-OGETIC-Oficina de Estadística-Planilla Electrónica (Plame y T-registro).

Elaboración: DRTPE-Observatorio Socio Económico Laboral (OSEL) de Ica.

Informes: Av. Grau 148 - 2do piso Ica, Teléfono (056) 234709, E-mail: osel.ica.1@gmail.com