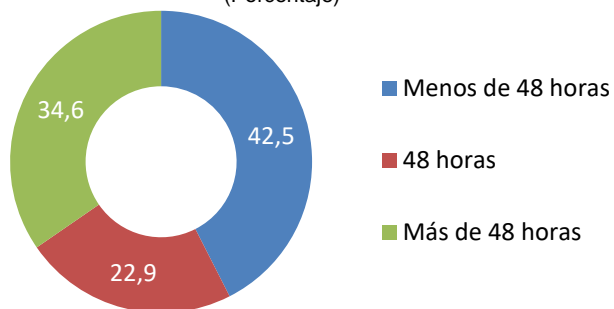


# OFERTA LABORAL DE JÓVENES EN EL DEPARTAMENTO DE ICA, 2022

## Horas de trabajo

En el 2022, el 42,5% de los jóvenes ocupados laboraron menos de 48 horas a la semana; mientras que el 34,6% trabajaron más de 48 horas.

**GRÁFICO Nº 4**  
DEPARTAMENTO DE ICA: PEA OCUPADA JOVEN, SEGÚN HORAS DE TRABAJO SEMANAL, 2022  
(Porcentaje)



**Nota:** Las horas incluyen a las ocupaciones principales y secundarias.

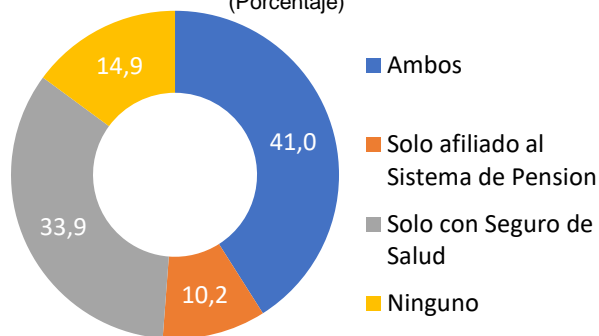
**Fuente:** INEI-Encuesta Nacional de Hogares sobre Condición de Vida y Pobreza, 2022.

**Elaboración:** DRTPE - Observatorio Socio Económico Laboral (OSEL) de Ica.

## Protección social

En 2022, el 85,1% de los trabajadores jóvenes tuvo acceso a algún beneficio de protección social. De este grupo, el 41% accedió a ambos beneficios sociales (salud y pensión), el 33,9% solo estuvo afiliado a un sistema de salud, y el 10,2% contó únicamente con un Sistema de Pensión.

**GRÁFICO Nº 5**  
DEPARTAMENTO DE ICA: PEA OCUPADA JOVEN, SEGÚN PROTECCIÓN SOCIAL, 2022  
(Porcentaje)



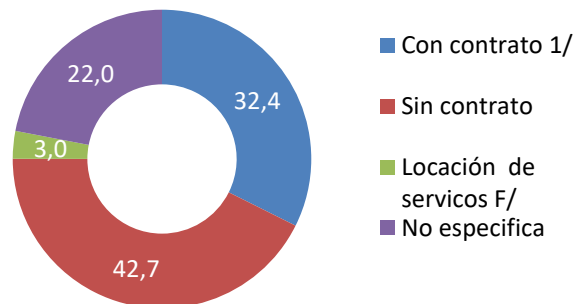
**Fuente:** INEI-Encuesta Nacional de Hogares sobre Condición de Vida y Pobreza, 2022.

**Elaboración:** DRTPE - Observatorio Socio Económico Laboral (OSEL) de Ica.

## Relación contractual

En el 2022, el 42,7% de los jóvenes ocupados laboraron sin contrato; mientras que el 32,4% si presentaron contratos.

**GRÁFICO Nº 6**  
DEPARTAMENTO DE ICA: PEA OCUPADA JOVEN, SEGÚN CONTRATO, 2022  
(Porcentaje)



**Nota:** El empleo hace referencia a la ocupación principal.

1/ Incluye contrato indefinido, nombrado, permanente; contrato a plazo fijo (sujeto a modalidad), esta en periodo de prueba, convenios de formación laboral juvenil/prácticas pre-profesionales y régimen especial de contratación administrativa (CAS).

F/ Cifra referencial

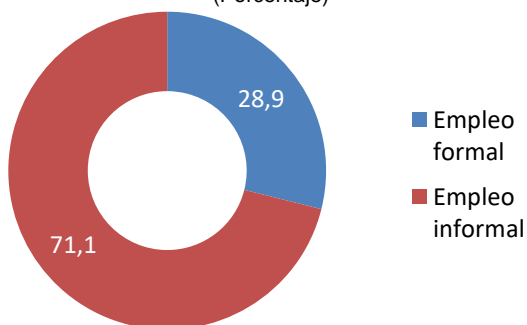
**Fuente:** INEI-Encuesta Nacional de Hogares sobre Condición de Vida y Pobreza, 2022.

**Elaboración:** DRTPE - Observatorio Socio Económico Laboral (OSEL) de Ica.

## Empleo formal e informal

Para el 2022, 7 de cada 10 trabajadores jóvenes del departamento de Ica fueron informales.

**GRÁFICO Nº 7**  
DEPARTAMENTO DE ICA: PEA OCUPADA JOVEN, SEGÚN EMPLEO FORMAL E INFORMAL, 2022  
(Porcentaje)



**Nota:** El empleo hace referencia a la ocupación principal.

**Fuente:** INEI-Encuesta Nacional de Hogares sobre Condición de Vida y Pobreza, 2022.

**Elaboración:** DRTPE - Observatorio Socio Económico Laboral (OSEL) de Ica.



## Tríptico Socio Económico Laboral

Año XIX - Nº 1

Febrero 2024

Publicación elaborada por el Observatorio Socio Económico Laboral (OSEL) de Ica

## OFERTA LABORAL DE JÓVENES EN EL DEPARTAMENTO DE ICA, 2022

El principal objetivo del tríptico es analizar las características de la oferta laboral de los jóvenes según distintas variables, tales como los indicadores globales (tasa de actividad o participación laboral, ocupación o ratio empleo-Población, subempleo) y otras principales características del empleo (según nivel educativo alcanzado, grupo ocupacional, estructura de mercado, horas de trabajo, protección social de los trabajadores jóvenes, modalidad contractual), así como la situación de la informalidad en el empleo.

Los resultados del presente tríptico, se tomaron en base a los resultados de la Encuesta Nacional de Hogares (ENAO) 2022, realizada por el Instituto Nacional de Estadística e Informática (INEI).

**Dirección:** Av. Grau Nº 148 - 2do. Piso

**Teléfono:** (056) 234709

**Correo:** osel.ica.1@gmail.com

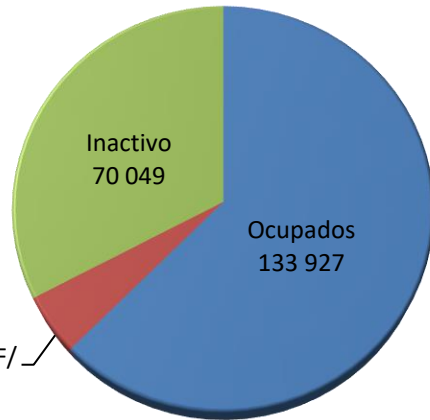


# OFERTA LABORAL DE JÓVENES EN EL DEPARTAMENTO DE ICA, 2022

## Condición de actividad

Según los resultados de la ENAHO 2022, la Población juvenil ocupada representó el 62,5% (133 mil 927 personas); mientras que los desocupados representaron el 4,8% (10 mil 252 personas) y el 32,7% conformó la Población Económicamente Inactiva (PEI) en el Departamento de Ica.

**GRÁFICO N° 1**  
**DEPARTAMENTO DE ICA: POBLACIÓN EN EDAD DE TRABAJAR (PET) JUVENIL, SEGÚN CONDICIÓN DE ACTIVIDAD, 2022**  
(Absoluto)



F/ Cifra referencial

Fuente: INEI-Encuesta Nacional de Hogares sobre Condición de Vida y Pobreza, 2022.

Elaboración: DRTPE - Observatorio Socio Económico Laboral (OSEL) de Ica.



## Indicador laboral

La tasa de actividad aumentó en 10,9 puntos porcentuales en comparación con el período entre 2018 y 2022. El ratio empleo/población fue del 62,5%, lo que significa que 62 de cada 100 jóvenes de entre 15 y 29 años estaban trabajando. En 2022, la tasa de subempleo alcanzó el 30%, lo que representó un aumento de 1,0 punto porcentual con respecto a 2018.

**CUADRO N° 1**  
**DEPARTAMENTO DE ICA: INDICADORES LABORALES DE LOS JÓVENES 2018 y 2022**  
(Porcentaje)

Indicadores laborales	2018	2022
Tasa de actividad	56,5	67,3
Tasa de ocupación	54,2	62,5
Tasa de subempleo	31,0	30,0

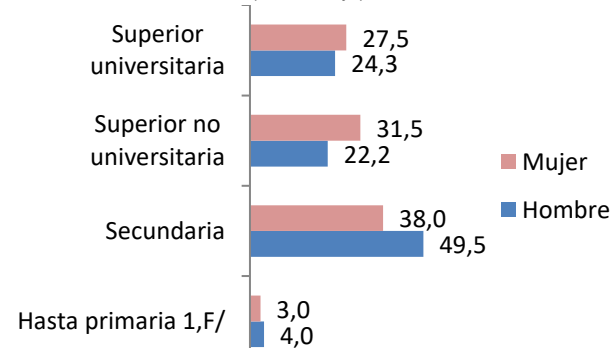
Fuente: INEI-Encuesta Nacional de Hogares sobre Condición de Vida y Pobreza, 2022.

Elaboración: DRTPE - Observatorio Socio Económico Laboral (OSEL) de Ica.

## Nivel educativo alcanzado

En el 2022, los jóvenes con nivel secundaria alcanzó el 49,5%; mientras que las mujeres alcanzaron el 31,5% en el nivel superior no universitaria.

**GRÁFICO N° 2**  
**DEPARTAMENTO DE ICA: PEA OCUPADA JOVEN POR SEXO SEGÚN NIVEL EDUCATIVO ALCANZADO, 2022**  
(Porcentaje)



F/ Cifra referencial para ambos sexos.

1/ Incluye sin nivel educativo y educación básica especial.

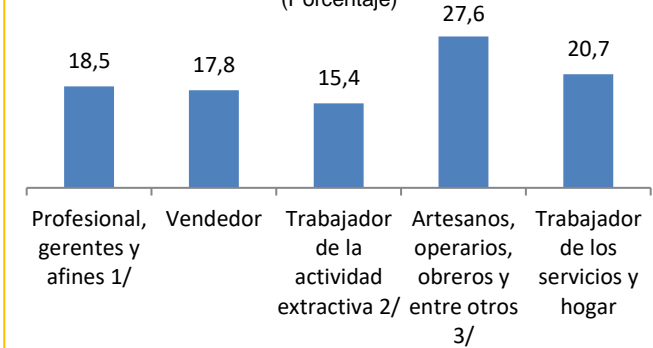
Fuente: INEI-Encuesta Nacional de Hogares sobre Condición de Vida y Pobreza, 2022.

Elaboración: DRTPE - Observatorio Socio Económico Laboral (OSEL) de Ica.

## Grupo ocupacional

En el 2022 del total de ocupados, el 27,6% se desempeñaron como artesanos, seguido de los trabajadores de los servicios y del hogar (20,7%) y el 17,8% fueron vendedores.

**GRÁFICO N° 3**  
**DEPARTAMENTO DE ICA: PEA OCUPADA JOVEN, SEGÚN GRUPO OCUPACIONAL, 2022**  
(Porcentaje)



1/ Incluye técnicos, administradores, funcionarios y empleados de oficina.

2/ Incluye agricultores, ganaderos, pescadores, mineros y canteros.

3/ Incluye jornaleros.

Fuente: INEI-Encuesta Nacional de Hogares sobre Condición de Vida y Pobreza, 2022.

Elaboración: DRTPE - Observatorio Socio Económico Laboral (OSEL) de Ica.

## Estructura de mercado

El 65,8% de los jóvenes ocupados laboraron en el sector privado



seguido por los jóvenes independientes (19,7%).

