



Hidrandina

INDICADORES DE ECOEficiencia ENERO-OCTUBRE 2024

Trabajamos para tu Desarrollo

Departamento de Seguridad, Salud en el Trabajo y Medio Ambiente




 **INTRODUCCIÓN**

 **INDICADORES DE CONSUMO DE ENERGÍA ELÉCTRICA**

 **INDICADORES DE CONSUMO DE COMBUSTIBLE**

 **INDICADORES DE CONSUMO DE AGUA**

 **INDICADORES DE CONSUMO DE PAPEL Y TÓNER**

 **INDICADORES DE LA GENERACIÓN DE RESIDUOS SÓLIDOS**

INTRODUCCIÓN

En el marco de nuestra participación en la iniciativa "Instituciones Públicas Ecoeficientes - EcoIP 2024", promovida por el Ministerio del Ambiente, Hidrandina SA reafirma su compromiso con la sostenibilidad ambiental mediante la implementación de prácticas que optimicen el uso de recursos y reduzcan el impacto ambiental de nuestras operaciones.



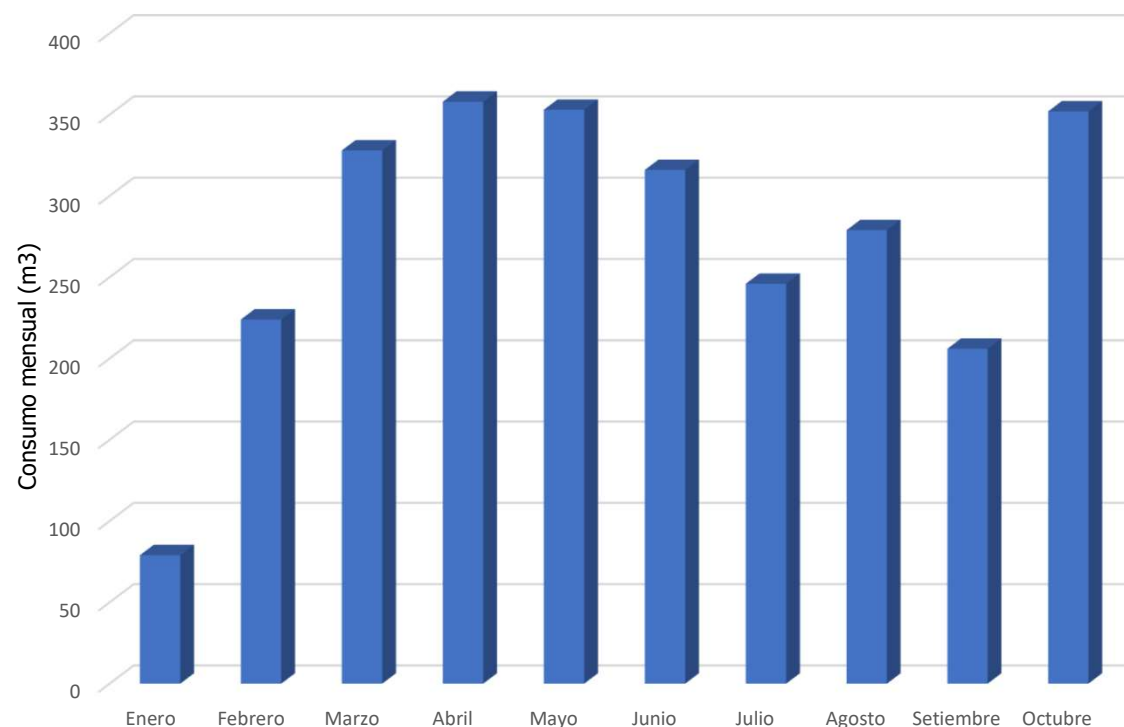
Este presente tiene como objetivo presentar de forma detallada los indicadores clave de ecoeficiencia registrados sobre el consumo de energía eléctrica, agua, combustible, papel y tóner, así como, la generación de residuos sólidos en nuestras oficinas de la sede Trujillo, comprendido en el periodo de enero a octubre de 2024.

Esta información constituye una herramienta fundamental para medir el impacto de nuestras iniciativas, alineadas con los objetivos del Programa y los compromisos asumidos por Hidrandina.

CONSUMO DE AGUA

INDICADOR	UNIDAD	RESULTADO
Consumo promedio de agua mensual	m ³ /colaborador/mes	0.85

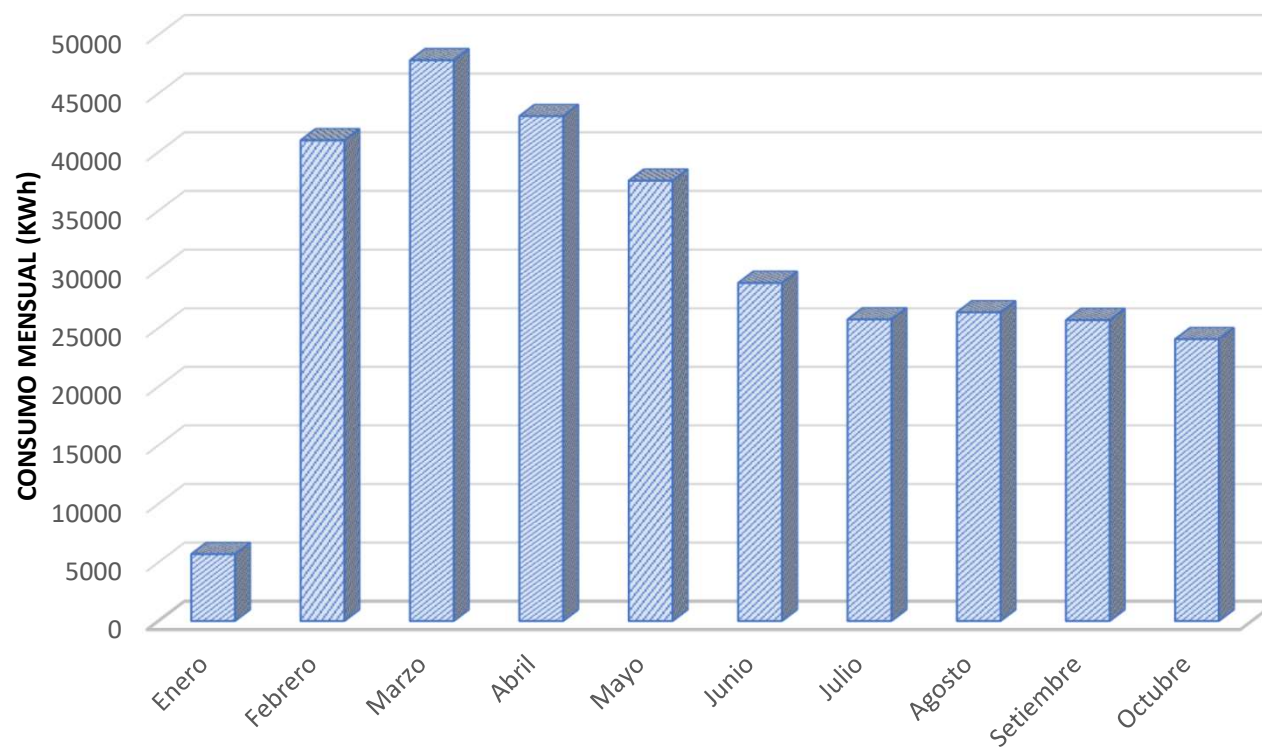
Mes	N° de colaboradores	Consumo mensual (m3)
Enero	60	79
Febrero	190	224
Marzo	284	328
Abril	315	358
Mayo	306	353
Junio	267	316
Julio	210	246
Agosto	239	279
Setiembre	174	206
Octubre	303	352



CONSUMO DE ENERGÍA ELÉCTRICA

INDICADOR	UNIDAD	RESULTADO
Consumo promedio de energía eléctrica mensual	KWh/colaborador/mes	94.98

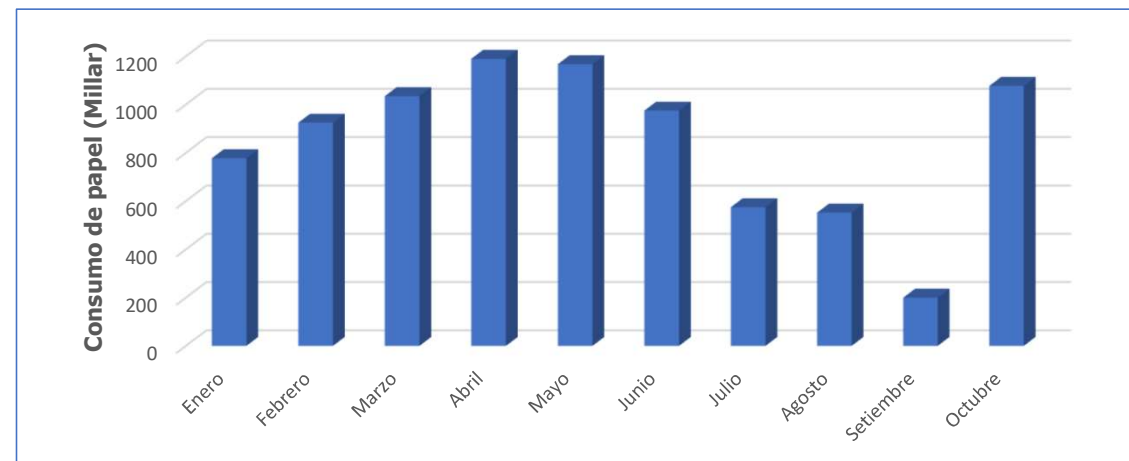
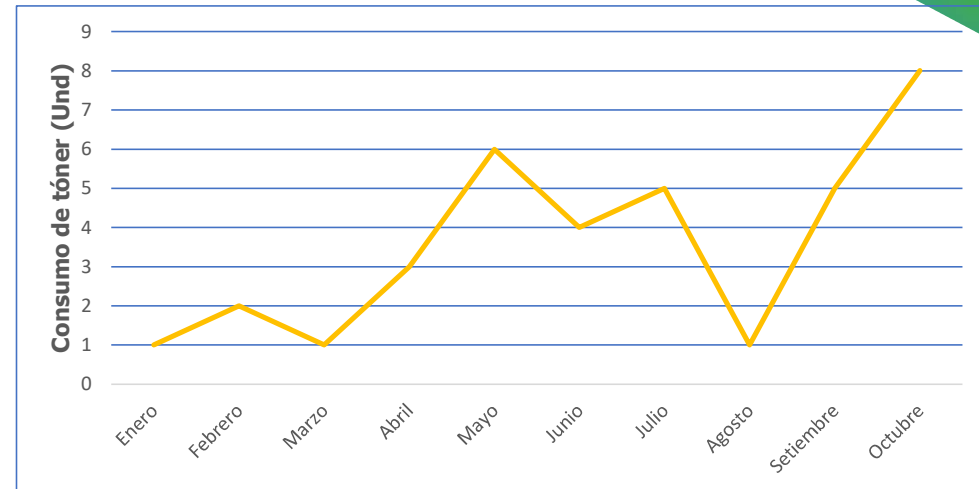
Mes	N° de colaboradores	Consumo mensual (KWh)
Enero	60	5704.21
Febrero	190	41008.61
Marzo	284	47831.39
Abril	315	43069.5
Mayo	306	37569.77
Junio	267	28850.39
Julio	210	25739.83
Agosto	239	26343.43
Setiembre	174	25683.22
Octubre	303	24053.58



CONSUMO PAPEL Y TÓNER

INDICADOR	UNIDAD	RESULTADO
Consumo promedio de papel bond mensual	m ³ /colaborador/mes	2.63
Consumo promedio de tóner mensual	m ³ /colaborador/mes	0.01

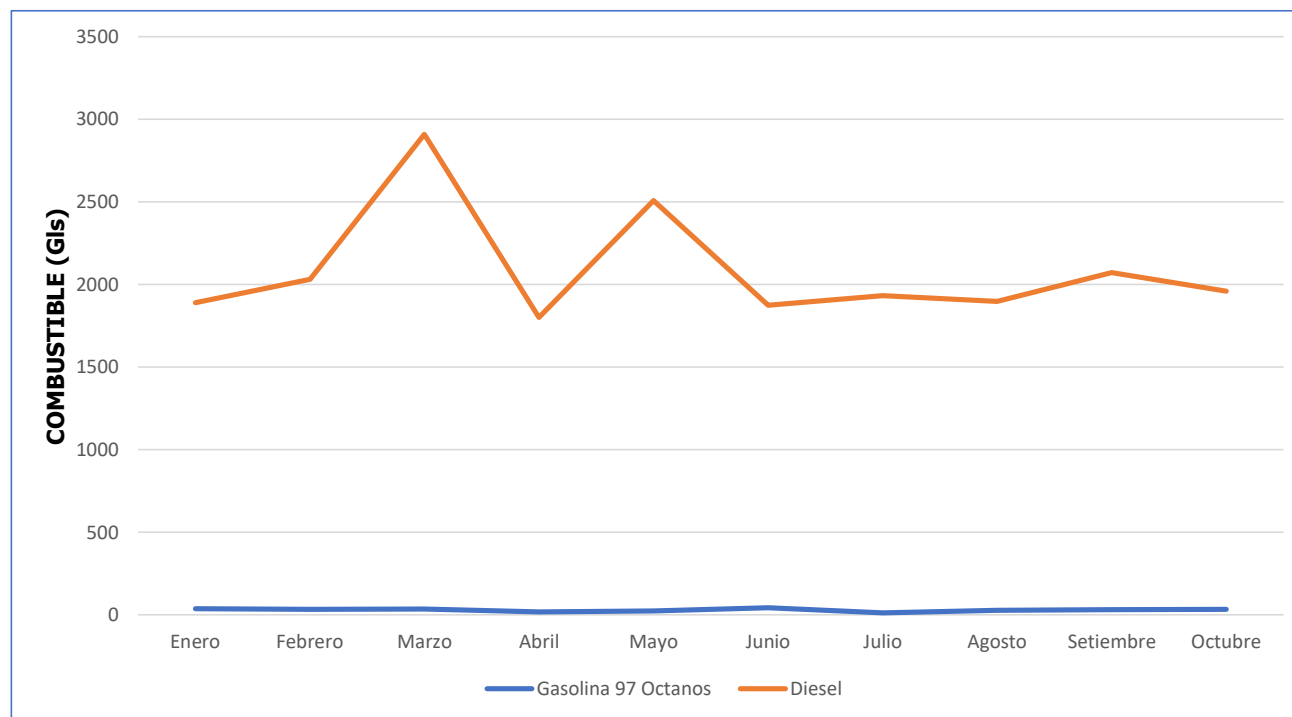
Mes	Papel Bond	Tóner para impresora
	Millares	Unidades
Enero	777.5	1
Febrero	925	2
Marzo	1035	1
Abril	1190	3
Mayo	1167.5	6
Junio	975	4
Julio	575	5
Agosto	552.5	1
Setiembre	200	5
Octubre	1077.5	8



CONSUMO DE COMBUSTIBLE

INDICADOR	UNIDAD	RESULTADO
Consumo promedio de Gasolina 97 Octanos mensual	Gls./mes o L./mes	29.69
Consumo promedio de Diesel mensual	Gls./mes o L./mes	2057.92

MES	Gasolina 97 Octanos	Diesel
Enero	38.169	1852.165
Febrero	33.596	1997.88
Marzo	35.027	2873.293
Abril	17.83	1783.117
Mayo	22.93	2484.894
Junio	43.607	1831.519
Julio	12.415	1920.876
Agosto	28.37	1868.51
Setiembre	32	2040
Octubre	33	1927





GENERACIÓN DE RESIDUOS SÓLIDOS

INDICADOR	UNIDAD	RESULTADO
Consumo promedio de residuos aprovechables mensual	Kg./colaborador/mes	0.07

Mes	Papel y cartón (Kg)	Vidrio (Kg)	Plástico (Kg)	Metal (Kg)
Enero	5	1	1	0.2
Febrero	15	1.5	1.6	0.3
Marzo	22	2	2	0.3
Abril	25	3	3	1
Mayo	24	3	2.8	1
Junio	20	1.8	2	0.8
Julio	18	1.6	1.8	0.7
Agosto	20	2	2	1
Setiembre	16	1.5	1.6	0.5
Octubre	15	2	2	0.7

