

SEGUIMIENTO AL EMPLEO :

TABLERO DE CONTROL DE SEGUIMIENTO DEL
EMPLEO FORMAL AL 12 ABRIL



PERÚ

Ministerio de Trabajo
y Promoción del Empleo



PERÚ

Ministerio de Trabajo
y Promoción del Empleo



RESUMEN

Periodo de Emergencia: Del 16 de marzo al 12 abril 2020

- En lo que va del periodo de emergencia (16 de marzo al 12 de abril), a nivel nacional se registró la salida de **131,5 mil** trabajadores en el sector privado formal, así como el ingreso de **53,4 mil** trabajadores, lo cual genera en neto una reducción de 78,1 mil trabajadores de la planilla electrónica.

Periodo Mensual: Marzo 2020

- Si observamos el comportamiento mensual, en marzo 2020 se registraron 215 mil entradas y 217 mil salidas de trabajadores, lo cual genera en neto, una reducción de 2 mil puestos de trabajo de la planilla electrónica. Cabe señalar, que dicha diferencia neta de marzo 2020 es menor a la observada en ese mismo mes del año 2019 (-13 mil trabajadores).
- La cantidad de salidas en marzo 2020 (217 mil) está por debajo del promedio de salidas histórico de Marzo (299 mil).



PERÚ

Ministerio de Trabajo
y Promoción del Empleo



1. TABLERO DE CONTROL DE SEGUIMIENTO DEL EMPLEO FORMAL AL 12 DE ABRIL

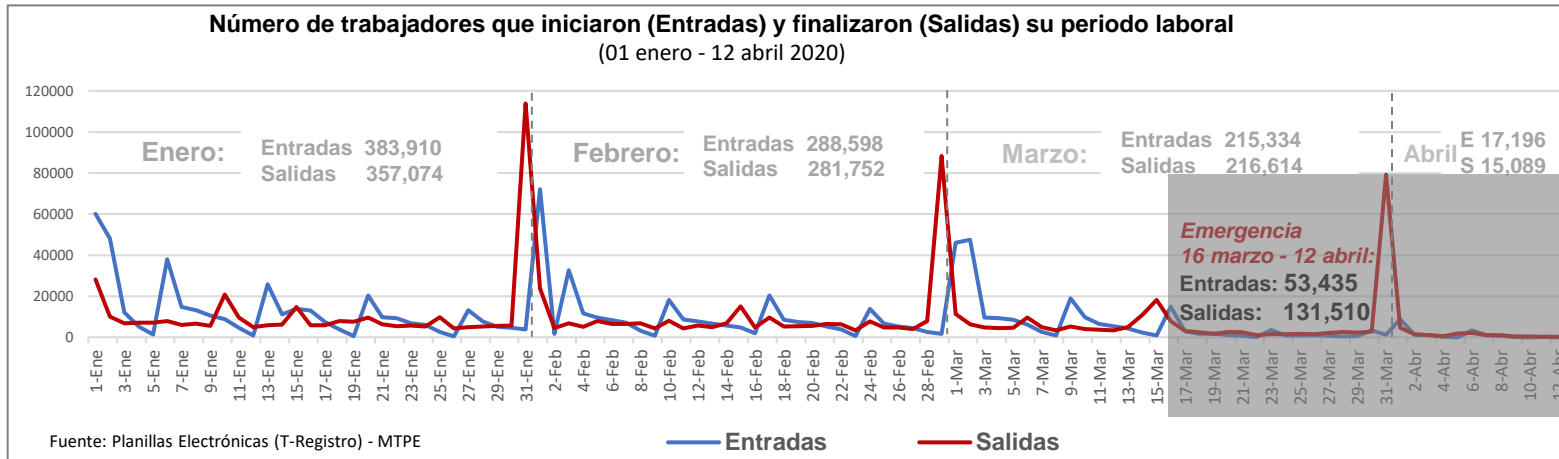


PERÚ

Ministerio de Trabajo y Promoción del Empleo

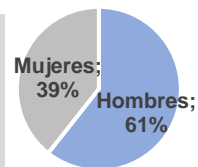
SECTOR PRIVADO FORMAL: Periodo de emergencia

SALIDAS DE TRABAJADORES: PERIODO EMERGENCIA (16 marzo – 12 abril 2020)

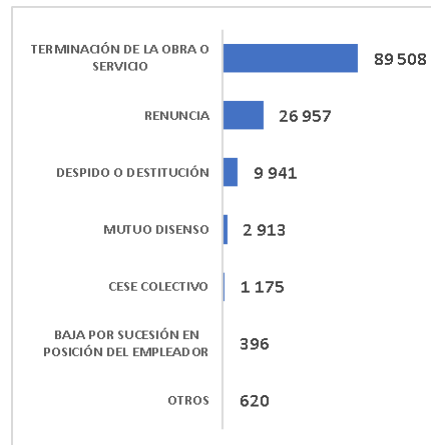


Número de empresas*
11,097

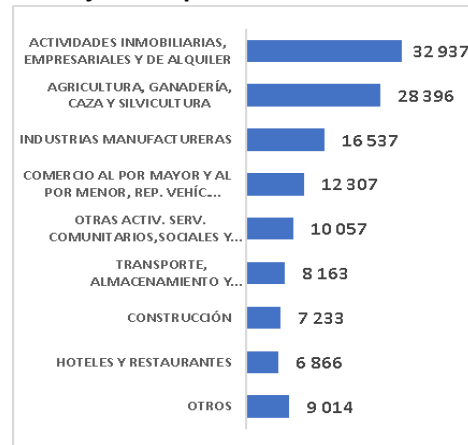
Salidas de trabajadores
131,510



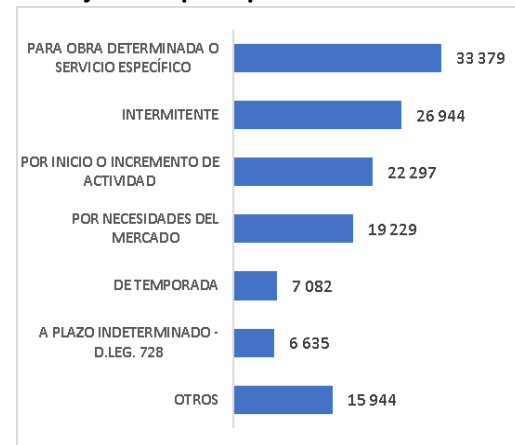
Trabajadores por motivo de baja



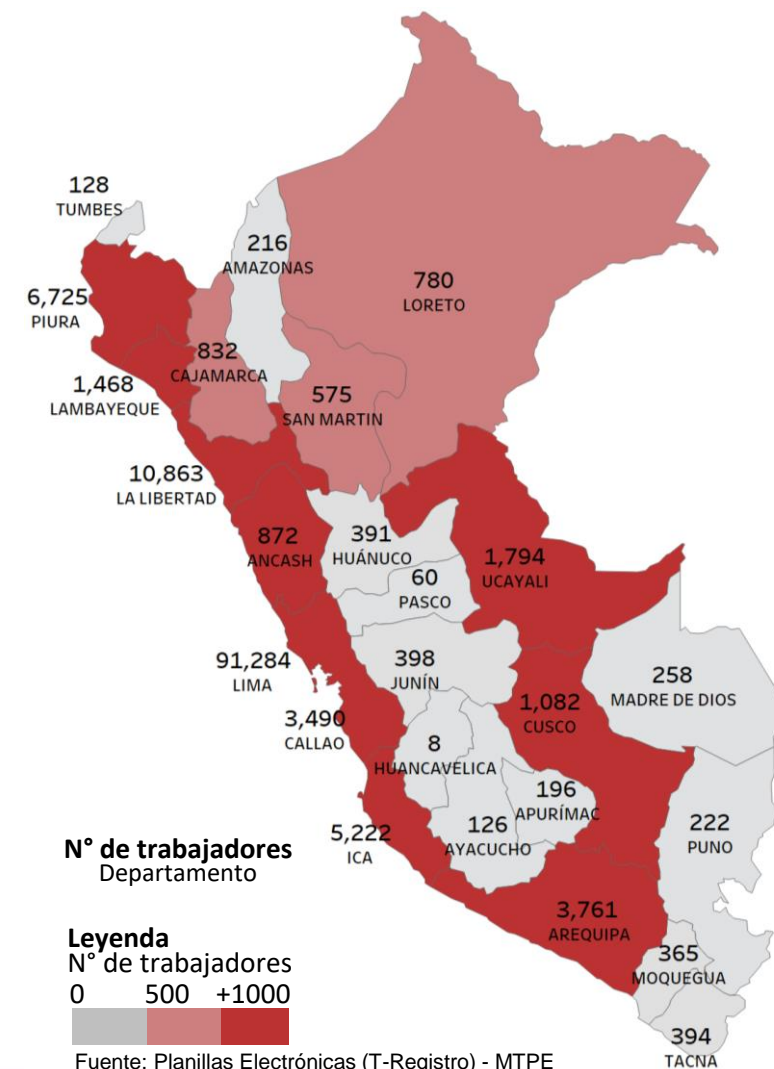
Trabajadores por actividad económica



Trabajadores por tipo contrato



Perú: Número de Trabajadores (Desvinculación laboral - Salidas)



* Empresas que al menos desvincularon 1 trabajador

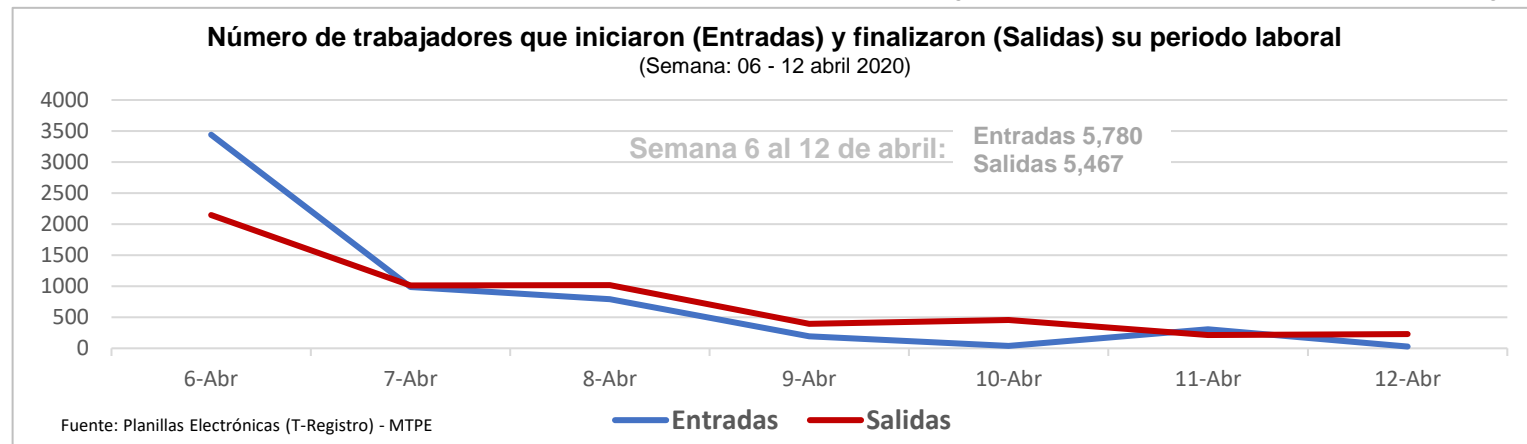


PERÚ

Ministerio de Trabajo y Promoción del Empleo

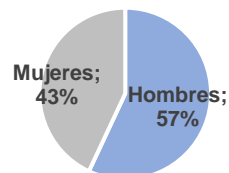
SECTOR PRIVADO FORMAL: Última semana

SALIDAS DE TRABAJADORES: ÚLTIMA SEMANA (06 abril al 12 de abril 2020)



Número de empresas *
883

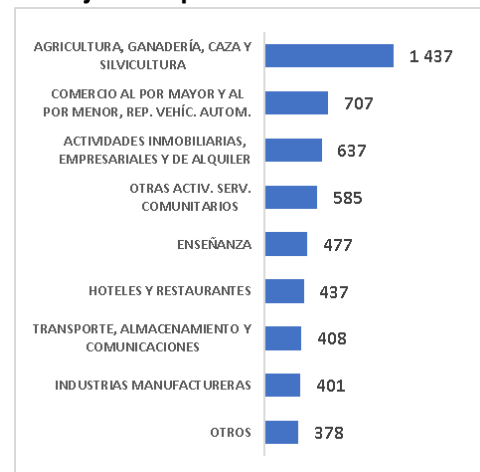
Salidas de trabajadores
5,467



Trabajadores por motivo de baja



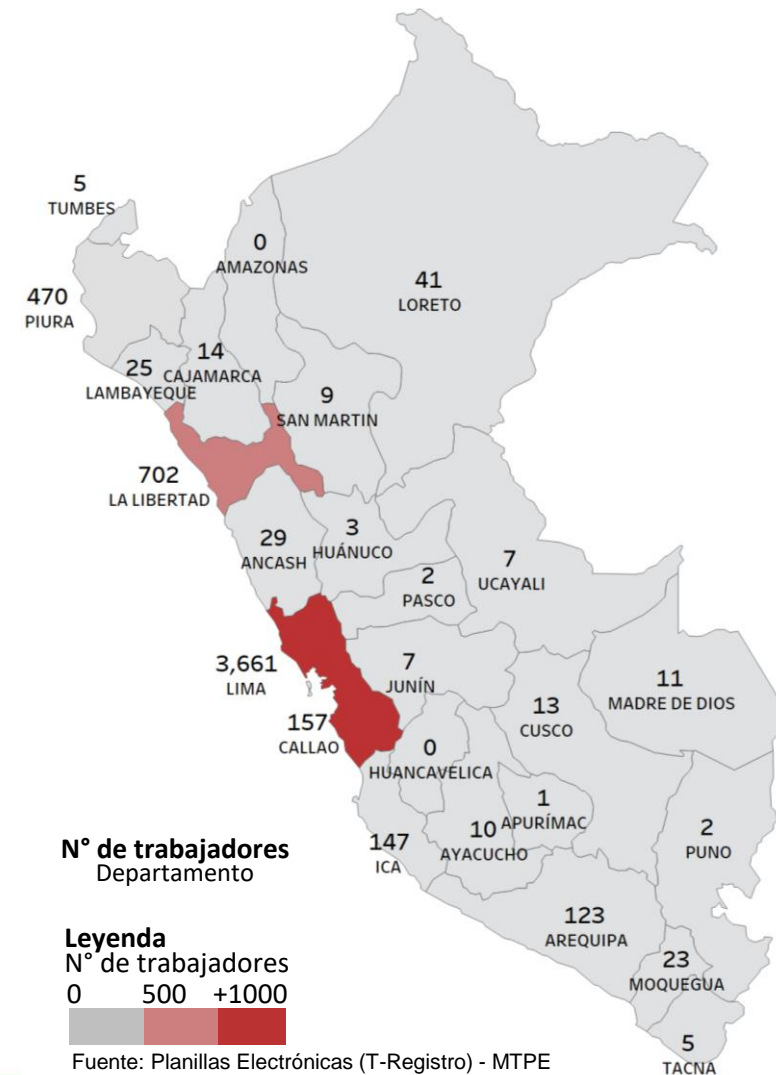
Trabajadores por actividad económica



Trabajadores por tipo contrato



Perú: Número de Trabajadores (Desvinculación laboral - Salidas)



* Empresas que al menos desvincularon 1 trabajador



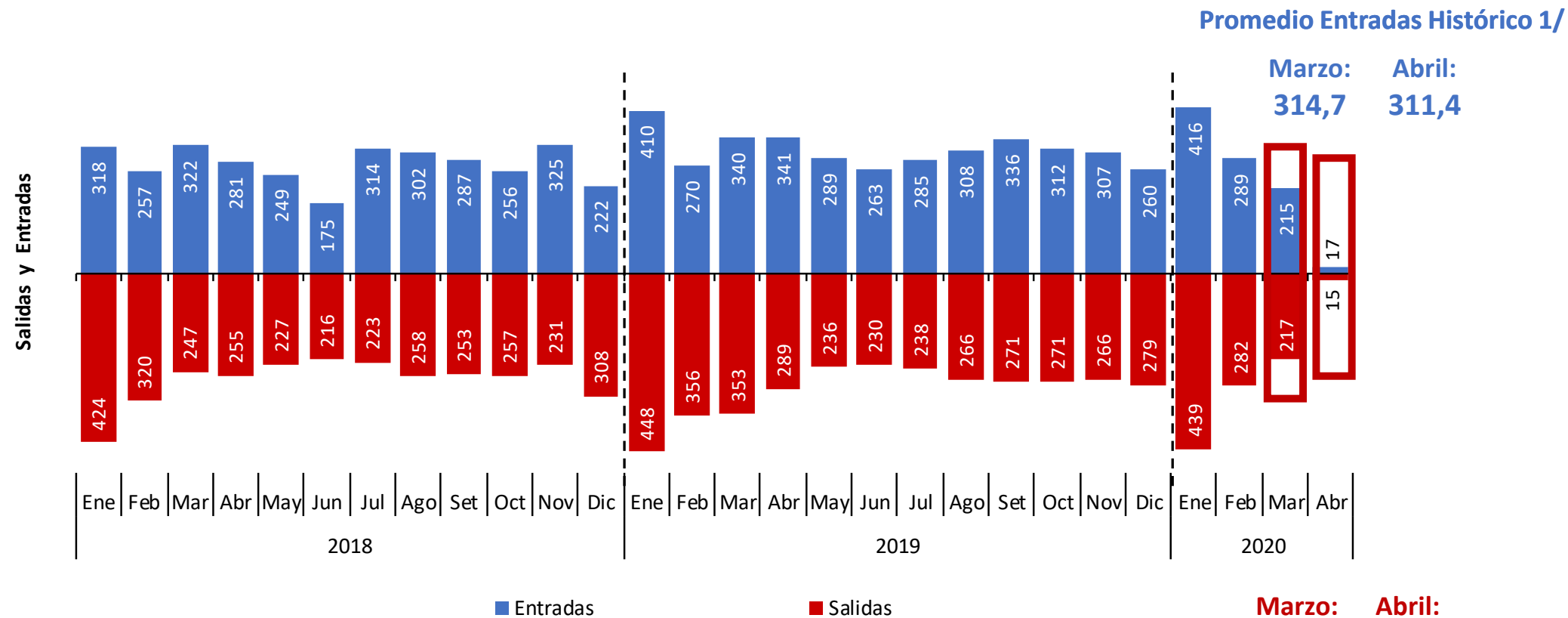
PERÚ

Ministerio de Trabajo y Promoción del Empleo

SECTOR PRIVADO FORMAL: Mensual

ENTRADAS Y SALIDAS MENSUALES DE TRABAJADORES: PERIODO ENERO 2018 – AL 12 DE ABRIL 2020

PERÚ: ENTRADAS Y SALIDAS MENSUALES DE TRABAJADORES EN EMPRESAS PRIVADAS FORMALES, ENERO 2018- 12 ABRIL 2020
(Absoluto en miles)



1/ Promedio histórico en base a los registros del periodo 2015-2019.

Nota: Información correspondiente al 12 de abril 2020.

Fuente: Fuente: Planillas Electrónicas (T-Registro – PLAME) – MTPE.



PERÚ

Ministerio de Trabajo
y Promoción del Empleo



2. TABLERO DE CONTROL DE SEGUIMIENTO DEL EMPLEO FORMAL AL 12 DE ABRIL POR SECTORES



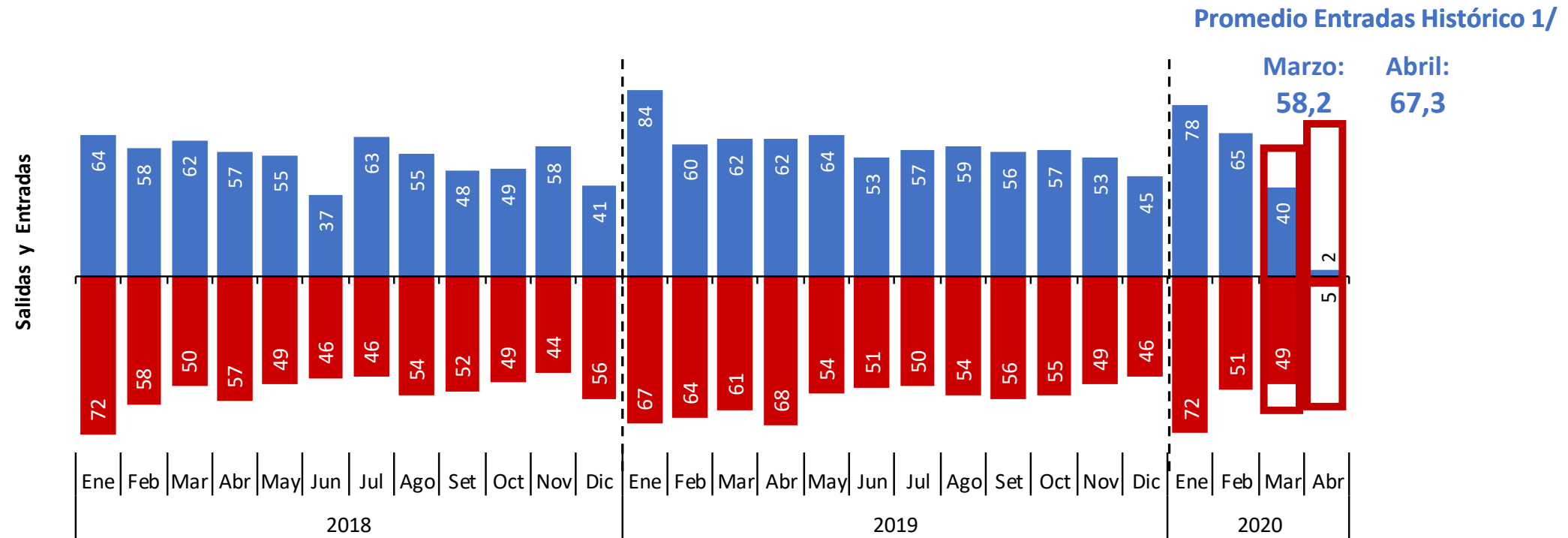
PERÚ

Ministerio de Trabajo y Promoción del Empleo

SECTOR ACTIVIDADES INMOBILIARIAS Y EMPRESARIALES

ENTRADAS Y SALIDAS MENSUALES DE TRABAJADORES: PERIODO ENERO 2018 – AL 12 DE ABRIL 2020

PERÚ: ENTRADAS Y SALIDAS MENSUALES DE TRABAJADORES EN EMPRESAS PRIVADAS FORMALES DEL SECTOR ACTIVIDADES INMOBILIARIAS Y EMPRESARIALES, ENERO 2018- 12 ABRIL 2020 (Absoluto en miles)



1/ Promedio histórico en base a los registros del periodo 2015-2019.
Fuente: Planillas Electrónicas (T-Registro – PLAME) - MTPE.

Marzo: 63,9
Abril: 59,2
Promedio Salidas Histórico 1/



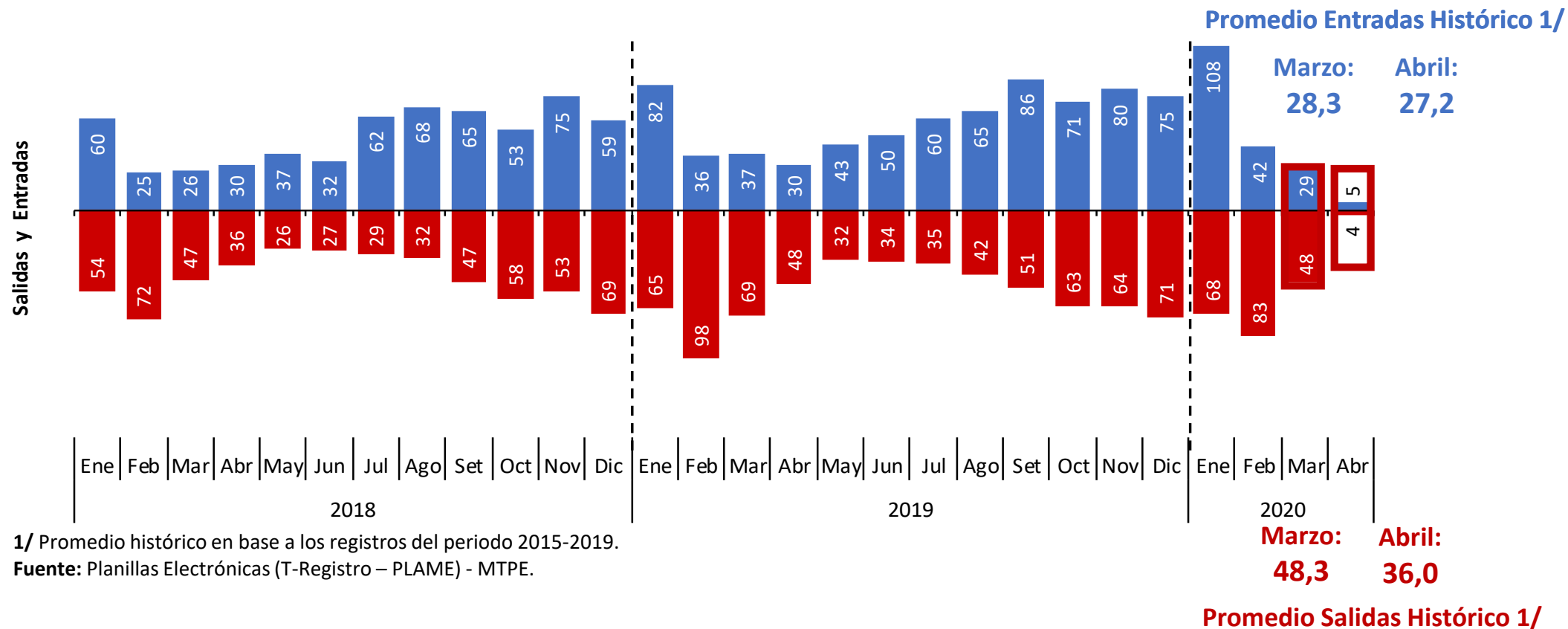
PERÚ

Ministerio de Trabajo y Promoción del Empleo

SECTOR AGRICULTURA

ENTRADAS Y SALIDAS MENSUALES DE TRABAJADORES: PERIODO ENERO 2018 – AL 12 DE ABRIL 2020

PERÚ: ENTRADAS Y SALIDAS MENSUALES DE TRABAJADORES EN EMPRESAS PRIVADAS FORMALES DEL SECTOR AGRICULTURA, ENERO 2018- 12 ABRIL 2020
(Absoluto en miles)



1/ Promedio histórico en base a los registros del periodo 2015-2019.

Fuente: Planillas Electrónicas (T-Registro – PLAME) - MTPE.



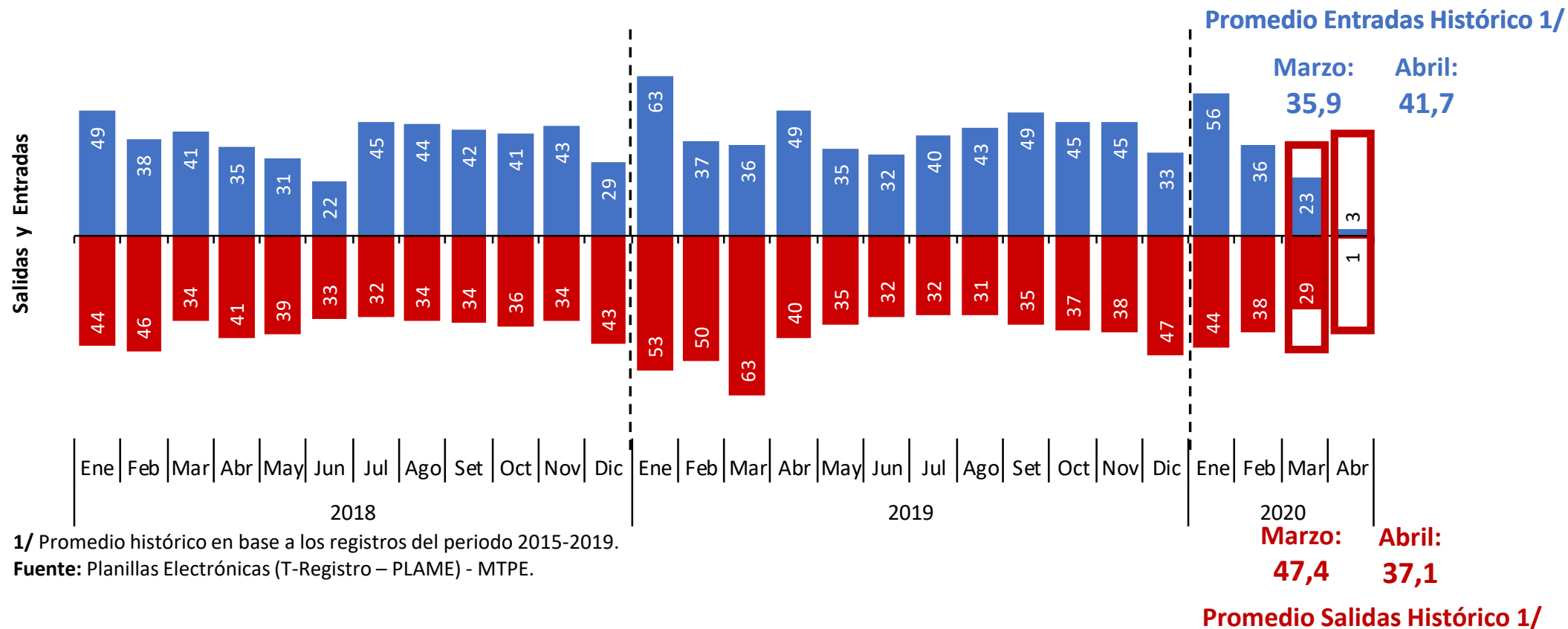
PERÚ

Ministerio de Trabajo y Promoción del Empleo

SECTOR MANUFACTURA

ENTRADAS Y SALIDAS MENSUALES DE TRABAJADORES: PERIODO ENERO 2018 – AL 12 DE ABRIL 2020

PERÚ: ENTRADAS Y SALIDAS MENSUALES DE TRABAJADORES EN EMPRESAS PRIVADAS FORMALES DEL SECTOR MANUFACTURA, ENERO 2018- 12 ABRIL 2020
(Absoluto en miles)



Las mayor cantidad de salidas del sector manufactura se debe a la disminución de personal del rubro elaboración y conservación de frutas, legumbres y hortalizas, ligado a una baja de exportaciones entre marzo y abril.



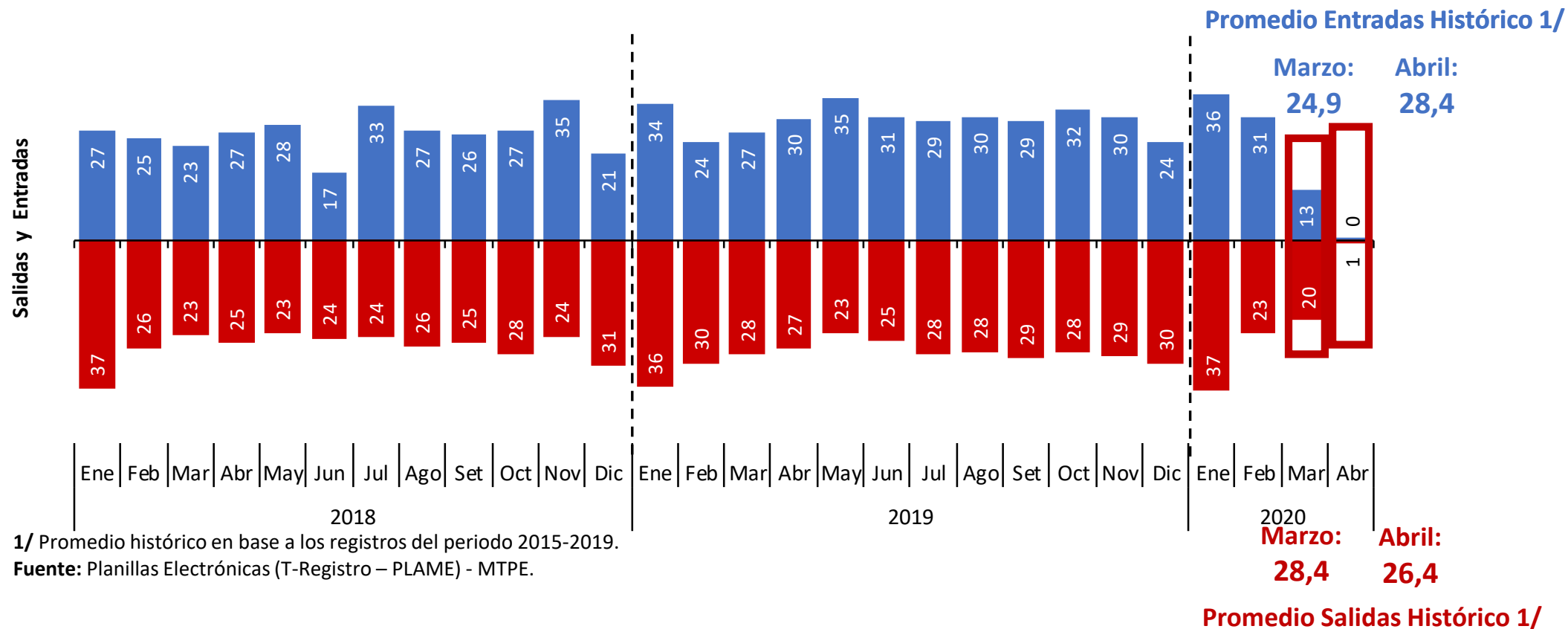
PERÚ

Ministerio de Trabajo y Promoción del Empleo

SECTOR CONSTRUCCIÓN

ENTRADAS Y SALIDAS MENSUALES DE TRABAJADORES: PERIODO ENERO 2018 – AL 12 DE ABRIL 2020

PERÚ: ENTRADAS Y SALIDAS MENSUALES DE TRABAJADORES EN EMPRESAS PRIVADAS FORMALES DEL SECTOR CONSTRUCCIÓN, ENERO 2018- 12 ABRIL 2020
(Absoluto en miles)



Para el sector construcción, las mayores salidas entre diciembre y enero se explican por el término de obras y finalización de proyectos. En marzo inician nuevos proyectos principalmente de gobiernos locales.



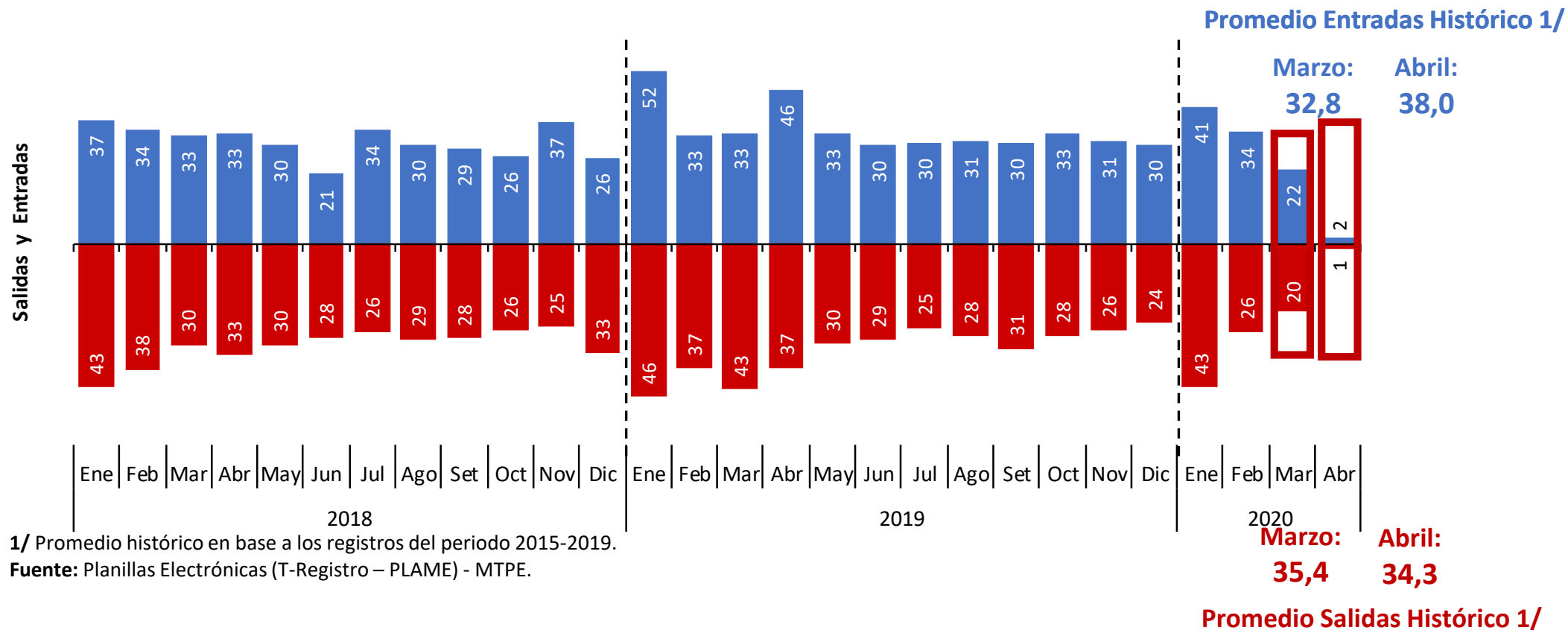
PERÚ

Ministerio de Trabajo y Promoción del Empleo

SECTOR COMERCIO

ENTRADAS Y SALIDAS MENSUALES DE TRABAJADORES: PERIODO ENERO 2018 – AL 12 DE ABRIL 2020

PERÚ: ENTRADAS Y SALIDAS MENSUALES DE TRABAJADORES EN EMPRESAS PRIVADAS FORMALES DEL SECTOR COMERCIO, ENERO 2018- 12 ABRIL 2020
(Absoluto en miles)



La mayor cantidad de salidas de puestos de trabajo en la rama comercio se da en el rubro de venta al por menor en almacenes no especializados, en el mes de enero por término de las campañas navideñas.



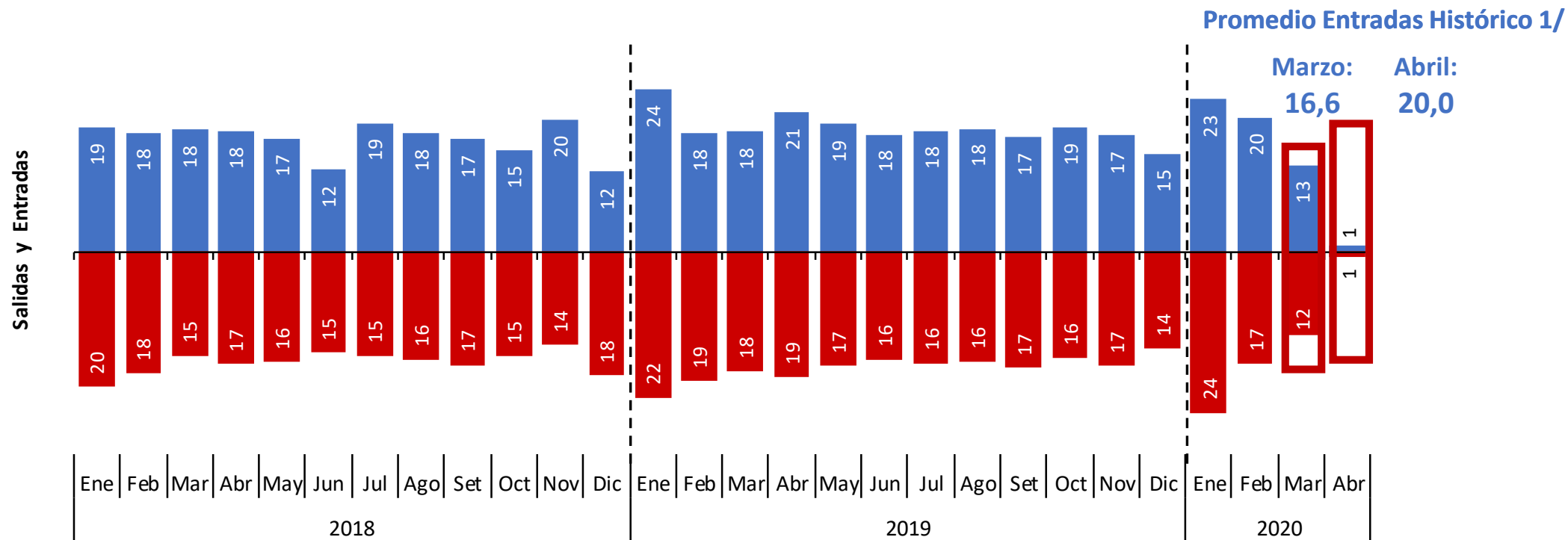
PERÚ

Ministerio de Trabajo y Promoción del Empleo

SECTOR TRANSPORTES

ENTRADAS Y SALIDAS MENSUALES DE TRABAJADORES: PERIODO ENERO 2018 – AL 12 DE ABRIL 2020

PERÚ: ENTRADAS Y SALIDAS MENSUALES DE TRABAJADORES EN EMPRESAS PRIVADAS FORMALES DEL SECTOR TRANSPORTE, ENERO 2018- 12 ABRIL 2020
(Absoluto en miles)



1/ Promedio histórico en base a los registros del periodo 2015-2019.

Fuente: Planillas Electrónicas (T-Registro – PLAME) - MTPE.

Marzo: 19,0 Abril: 16,7

Promedio Salidas Histórico 1/



PERÚ

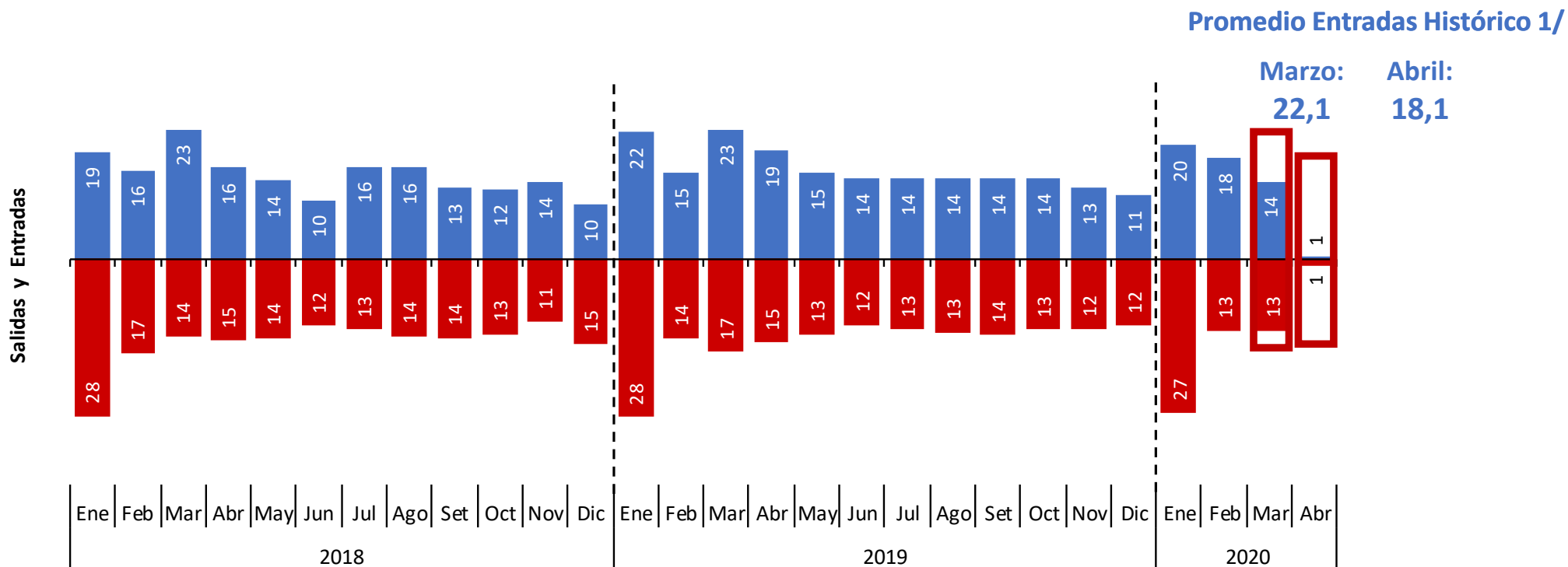
Ministerio de Trabajo y Promoción del Empleo

SECTOR OTRAS ACTIVIDADES Y SERVICIOS COMUNITARIOS

ENTRADAS Y SALIDAS MENSUALES DE TRABAJADORES: PERIODO ENERO 2018 – AL 12 DE ABRIL 2020

PERÚ: ENTRADAS Y SALIDAS MENSUALES DE TRABAJADORES EN EMPRESAS PRIVADAS FORMALES DEL SECTOR ACTIVIDADES OTRAS ACTIVIDADES Y SERVICIOS COMUNITARIOS, ENERO 2018- 12 ABRIL 2020

(Absoluto en miles)



1/ Promedio histórico en base a los registros del periodo 2015-2019.

Fuente: Planillas Electrónicas (T-Registro – PLAME) - MTPE.



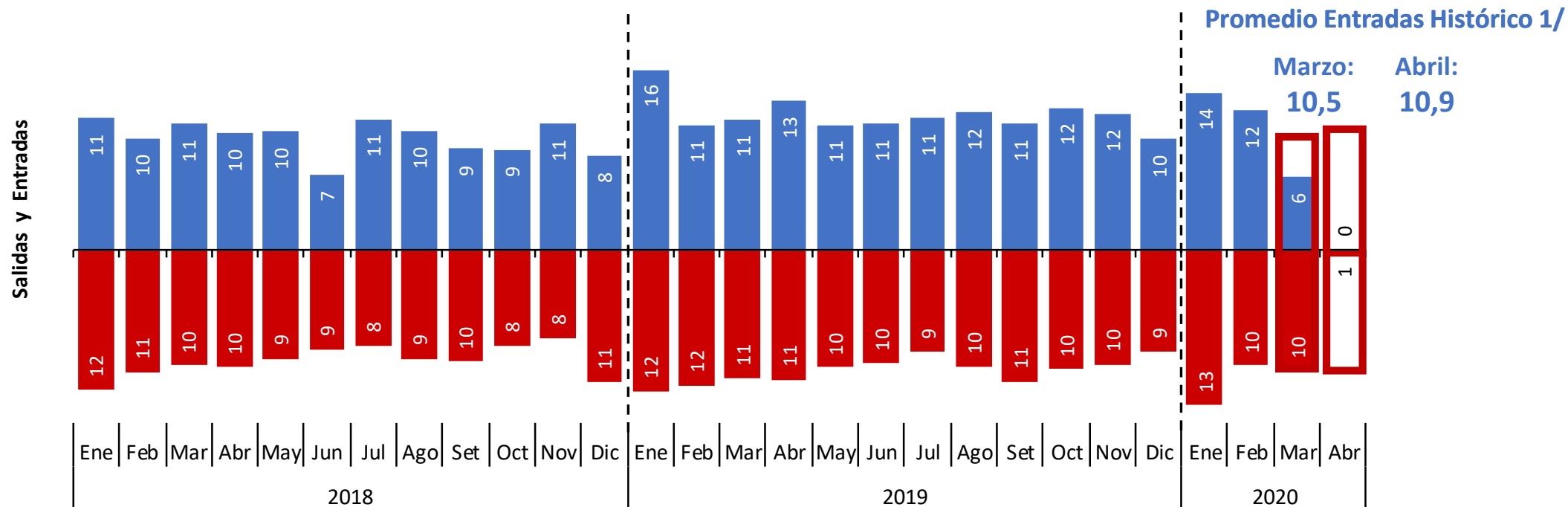
PERÚ

Ministerio de Trabajo y Promoción del Empleo

SECTOR RESTAURANTES Y HOTELES

ENTRADAS Y SALIDAS MENSUALES DE TRABAJADORES: PERIODO ENERO 2018 – AL 12 DE ABRIL 2020

PERÚ: ENTRADAS Y SALIDAS MENSUALES DE TRABAJADORES EN EMPRESAS PRIVADAS FORMALES DEL SECTOR RESTAURANTES Y HOTELES, ENERO 2018- 12 ABRIL 2020 (Absoluto en miles)



1/ Promedio histórico en base a los registros del periodo 2015-2019.

Fuente: Planillas Electrónicas (T-Registro – PLAME) - MTPE.

Promedio Salidas Histórico 1/

En restaurantes y hoteles, la dinámica de puestos de trabajo se debe a las actividades turísticas y a la concurrencia de público a los establecimientos de comida.



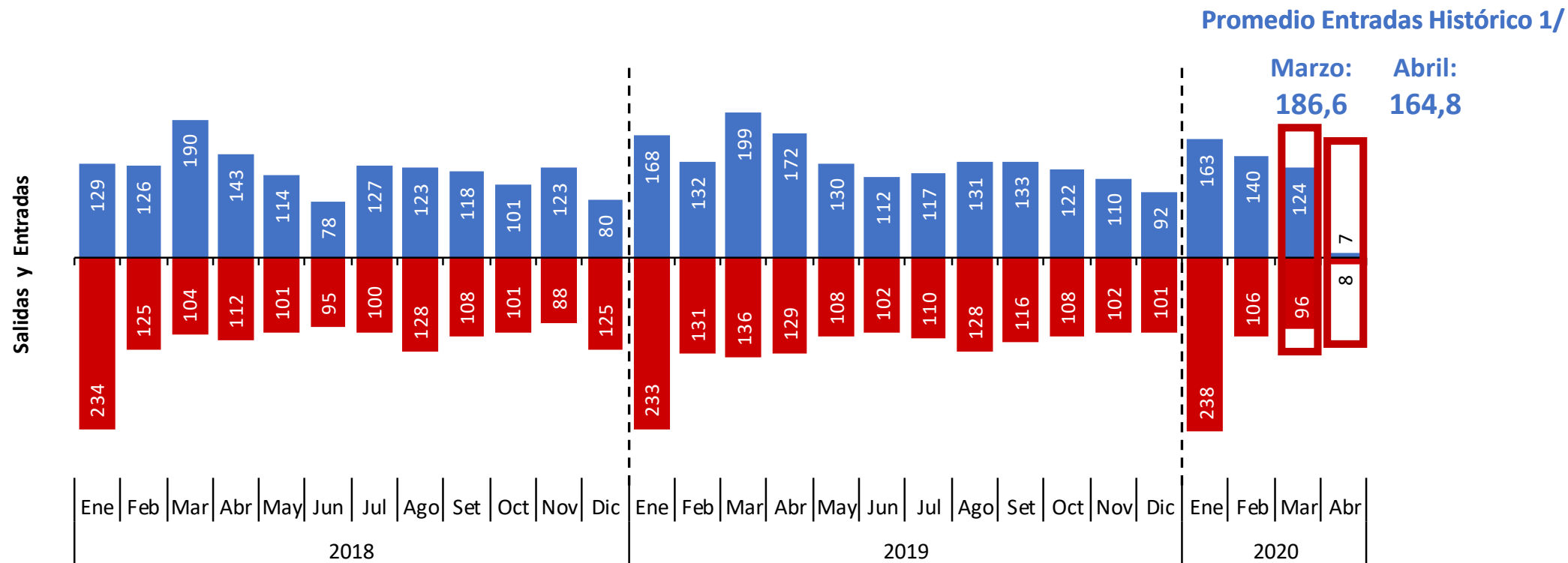
PERÚ

Ministerio de Trabajo y Promoción del Empleo

SECTOR SERVICIOS

ENTRADAS Y SALIDAS MENSUALES DE TRABAJADORES: PERIODO ENERO 2018 – AL 12 DE ABRIL 2020

PERÚ: ENTRADAS Y SALIDAS MENSUALES DE TRABAJADORES EN EMPRESAS PRIVADAS FORMALES DEL SECTOR SERVICIOS, ENERO 2018- 12 ABRIL 2020
(Absoluto en miles)



1/ Promedio histórico en base a los registros del periodo 2015-2019.

Nota: Incluye suministro de electricidad, gas y agua; hoteles y restaurantes; transporte, almacenamiento y comunicaciones; intermediación financiera; actividades inmobiliarias y empresariales; enseñanza; servicios sociales y de salud; otras actividades de servicios comunitarios y sociales; hogares; organizaciones y órganos extraterritoriales.

Fuente: Planillas Electrónicas (T-Registro – PLAME) - MTPE.

Promedio Entradas Histórico 1/
Marzo: 186,6 **Abril: 164,8**

Promedio Salidas Histórico 1/
Marzo: 130,6 **Abril: 118,3**



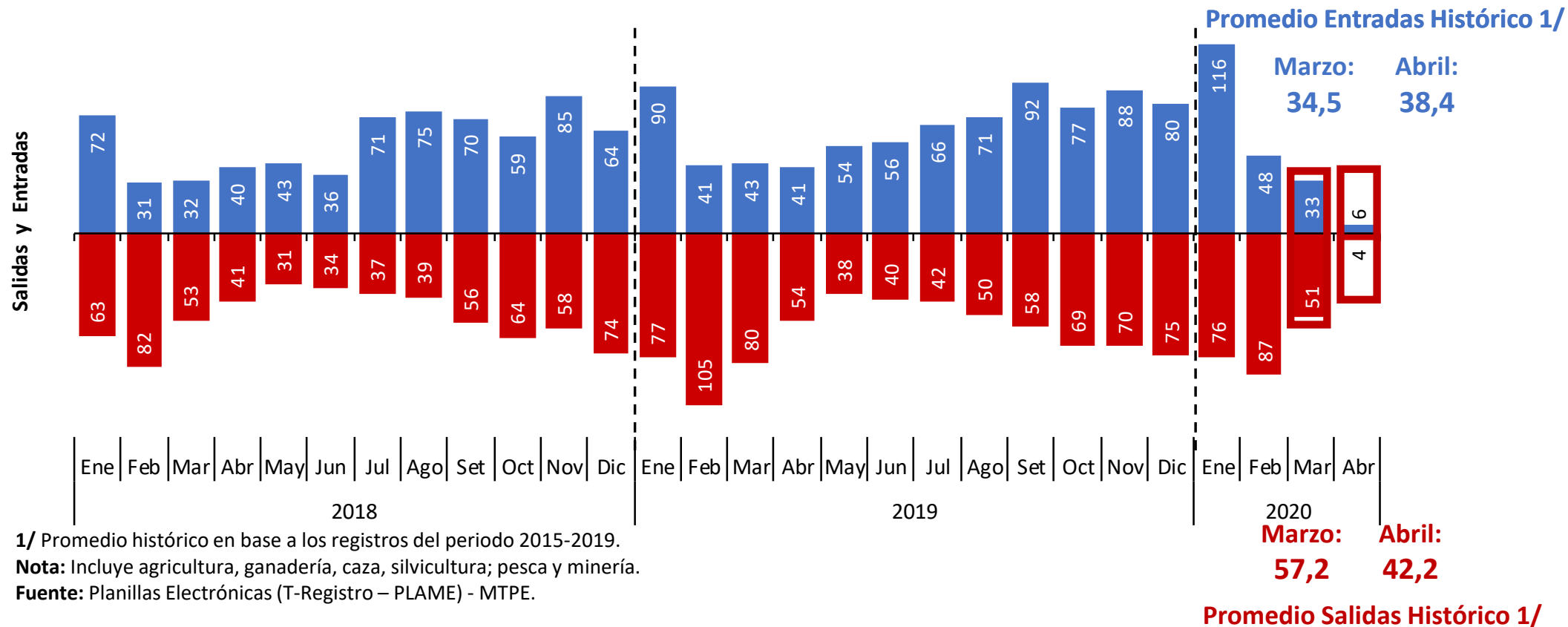
PERÚ

Ministerio de Trabajo y Promoción del Empleo

SECTOR EXTRACTIVO

ENTRADAS Y SALIDAS MENSUALES DE TRABAJADORES: PERIODO ENERO 2018 – AL 12 DE ABRIL 2020

PERÚ: ENTRADAS Y SALIDAS MENSUALES DE TRABAJADORES EN EMPRESAS PRIVADAS FORMALES DEL SECTOR EXTRACTIVO, ENERO 2018- 12 ABRIL 2020
(Absoluto en miles)



Los cambios en el sector extractivo están ligados principalmente a la rama agricultura que tiene un comportamiento estacional ligado a las exportaciones de espárragos y uvas.