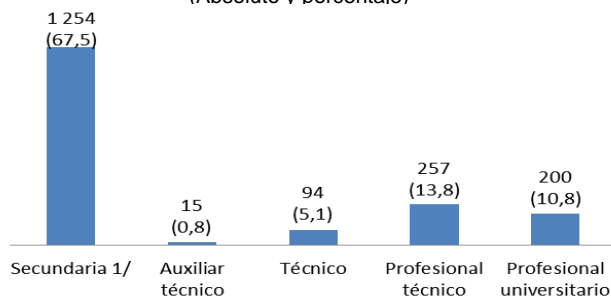


DEMANDA DE OCUPACIONES EN ICA, 2023

Para ocupar el 67,5% de los nuevos puestos de trabajo de naturaleza permanente sería necesario contar como mínimo con educación secundaria regular. Asimismo, los profesionales técnicos abarcarían el 13,8% de la demanda; seguidos por los profesionales universitarios (10,8%); entre otros niveles educativos.

GRÁFICO N° 6
ICA: DEMANDA PERMANENTE, SEGÚN NIVEL EDUCATIVO MÍNIMO REQUERIDO, 2024
(Absoluto y porcentaje)



Nota: El nivel educativo auxiliar técnico corresponde hasta 1 año de estudio. El nivel educativo técnico corresponde de 1 a 2 años de estudios. El nivel educativo profesional técnico corresponde de 3 a 4 años de estudios. La suma de las partes es menor al 100% debido a que se excluye al nivel educación universitario incompleto, por tener una representación baja (2,0%).

1/ Incluye sin nivel o primaria.

Fuente: MTPE - Encuesta de Demanda Ocupacional 2023.

Elaboración: DRTPE - Observatorio Socio Económico Laboral (OSEL) de Ica.

Ocupaciones más demandadas por nivel educativo

Profesionales universitarios:

- * Ingeniería industrial y de producción
- * Otros profesionales de la enseñanza

Profesionales técnicos:

- * Técnico en ingeniería mecánica
- * Técnico en préstamos y créditos

Técnicos:

- * En ingeniería civil
- * Minero y operadores de instalaciones mineras

Personas con discapacidad

En 2024, se demandaría un total de 131 personas con discapacidad, lo cual representaría el 7,1% del total de nuevos puestos de trabajo de naturaleza permanente.

GRÁFICO N° 7
ICA: DEMANDA PERMANENTE, SEGÚN CONTRATACIÓN DE PERSONAS CON DISCAPACIDAD, 2024
(Absoluto y porcentaje)



Fuente: MTPE - Encuesta de Demanda Ocupacional, 2023.

Elaboración: DRTPE - Observatorio Socio Económico Laboral (OSEL) de Ica.

En 2024, sastres, modistos, costureros y sombrereros sería la ocupación más demandada para personas con discapacidad, seguida por peones de exportaciones agrícolas y ganaderas; y, técnicos en administración.

GRÁFICO N° 8
ICA: OCUPACIONES MÁS DEMANDADAS PARA PERSONAS CON DISCAPACIDAD, 2024
(Absoluto)



Nota: Clasificación de ocupaciones a cuatro dígitos, según CNO 2015, INEI. Considera la demanda de naturaleza permanente.

Fuente: MTPE - Encuesta de Demanda Ocupacional, 2023.

Elaboración: DRTPE - Observatorio Socio Económico Laboral (OSEL) de Ica.



Tríptico Socio Económico Laboral

Año XIX - N° 3

Agosto 2024

Publicación elaborada por el Observatorio Socio Económico Laboral (OSEL) de Ica

DEMANDA DE OCUPACIONES EN ICA, 2023

En el departamento de Ica se requiere mayor información y, además, oportuna acerca de las necesidades de mano de obra del sector empresarial, es así que la Encuesta de Demanda Ocupacional (EDO) brinda información sobre las intenciones de contratación de las empresas para el siguiente año, así como de las características que debería tener el personal para cubrir los nuevos puestos de trabajo. La EDO busca contribuir a la reducción de la brecha de habilidades, generando información que contribuya a orientar a la oferta formativa

Los resultados del presente tríptico, se tomaron en base a los resultados de la Encuesta de Demanda Ocupacional (EDO) 2023, realizada por el Ministerio de Trabajo y Promoción del Empleo (MTPE).

Dirección: Av. Grau N° 148 - 2do. Piso

Teléfono: (056) 234709

Correo: osel.ica.1@gmail.com



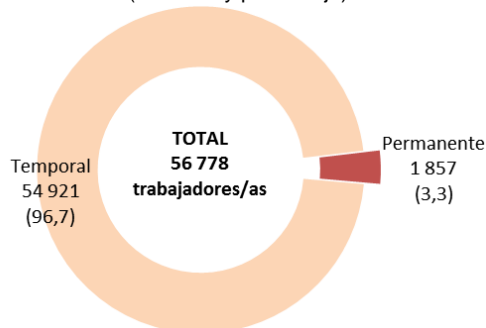
DEMANDA DE OCUPACIONES EN ICA, 2023

Demanda total

En 2024, se demandaría un total de 56 mil 778 trabajadores/as para ocupar nuevos puestos de trabajo, de los cuales, el 96,7% sería personal para ocupar puestos de naturaleza temporal, en tanto que, el restante 3,3% sería para cubrir puestos de trabajo de naturaleza permanente.

GRÁFICO N° 1

ICA: DEMANDA TOTAL, SEGÚN NATURALEZA DE LA CONTRATACIÓN, 2024
(Absoluto y porcentaje)



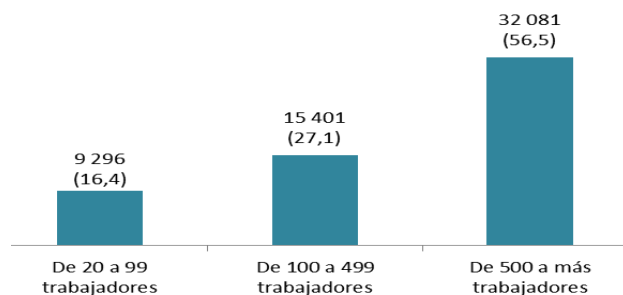
Fuente: MTPE - Encuesta de Demanda Ocupacional, 2023.

Elaboración: DRTPE - Observatorio Socio Económico Laboral (OSEL) de Ica.

Las empresas de 500 a más trabajadores absorberían la mayor parte de la demanda de personal (56,5%), seguida por las empresas de 100 a 499 trabajadores (27,1%); y, las empresas de 20 a 99 trabajadores (16,4%).

GRÁFICO N° 2

ICA: DEMANDA TOTAL, SEGÚN TAMAÑO DE EMPRESA, 2024
(Absoluto y porcentaje)



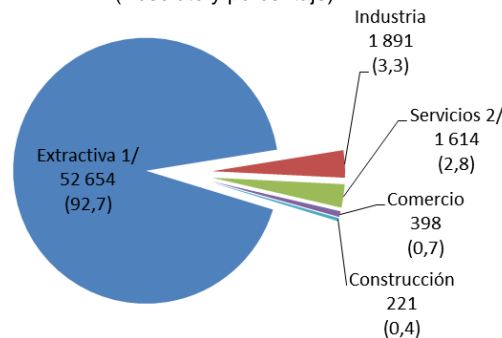
Fuente: MTPE - Encuesta de Demanda Ocupacional, 2023.

Elaboración: DRTPE - Observatorio Socio Económico Laboral (OSEL) de Ica.

La actividad económica extractiva absorbería la mayor parte de la demanda de personal (52 mil 654 trabajadores/as), seguida por la actividad económica industria (concentraría el 3,3% de la demanda total); servicios (2,8%); comercio (0,7%); y, construcción (0,4%).

GRÁFICO N° 3

ICA: DEMANDA TOTAL, SEGÚN ACTIVIDAD ECONÓMICA, 2024
(Absoluto y porcentaje)



Nota: Clasificación de la rama de actividad económica basado en el CIU Rev. 4.

1/ Incluye agropecuario, pesca y minería.

2/ Incluye suministro de electricidad, gas y agua; hoteles y restaurantes; transporte; almacenamiento y comunicaciones; intermediación financiera; actividades inmobiliarias, empresariales y de alquiler; y, enseñanza.

La suma de las partes puede no coincidir con el total debido al redondeo de cifras.

Fuente: MTPE - Encuesta de Demanda Ocupacional, 2023.

Elaboración: DRTPE - Observatorio Socio Económico Laboral (OSEL) de Ica.



Demanda permanente

En 2024, peones de explotaciones agrícolas y ganaderas sería la ocupación más requerida dentro de la demanda de naturaleza permanente.

GRÁFICO N° 4

ICA: DEMANDA PERMANENTE, SEGÚN OCUPACIONES MÁS DEMANDADAS, 2024
(Absoluto)



Nota: Clasificación de ocupaciones a cuatro dígitos, según CNO 2015, INEI.

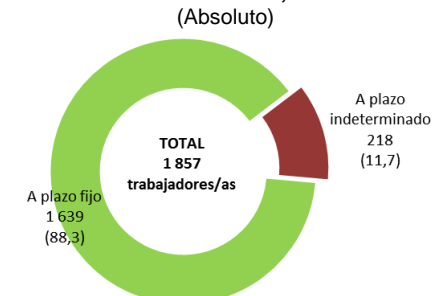
Fuente: MTPE - Encuesta de Demanda Ocupacional, 2023

Elaboración: DRTPE - Observatorio Socio Económico Laboral (OSEL) de Ica.

Del total de personal que sería contratado en 2024 (para ocupar nuevos puestos de trabajo de naturaleza permanente); el 88,3% sería contratado bajo alguna modalidad contractual a plazo fijo; en tanto que, el restante 11,7% a plazo indeterminado.

GRÁFICO N° 5

ICA: DEMANDA PERMANENTE, SEGÚN MODALIDAD DE CONTRATACIÓN, 2024
(Absoluto)



Fuente: MTPE - Encuesta de Demanda Ocupacional, 2023.

Elaboración: DRTPE - Observatorio Socio Económico Laboral (OSEL) de Ica.