

# PANORAMA DE LOS JÓVENES NINI EN LIMA METROPOLITANA<sup>1</sup>, 2023

En Lima Metropolitana, el **19,5%** de los jóvenes entre 15 a 29 años **no estudian ni trabajan** (514 mil 136 jóvenes).



Las mujeres constituyen una mayoría significativa en esta categoría, representando el **60,7%** de los "Ninis".

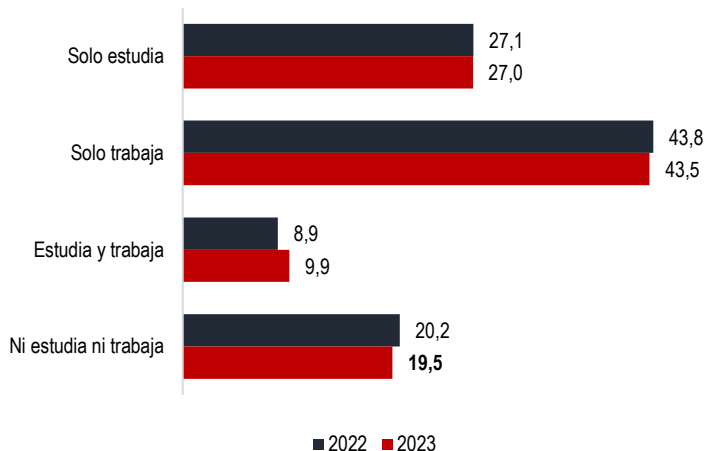


Mayoritariamente, los "Ninis" se encuentran entre los jóvenes de 25 a 29 años, seguido por el grupo de 15 a 19 años.



El nivel educativo prioritario entre los "Ninis" es el de secundaria, con un porcentaje mayoritario del **67,7%**.

**Lima Metropolitana: Jóvenes según condición de estudio y trabajo, 2022 - 2023**  
(Porcentaje)



F/ Cifra referencial.

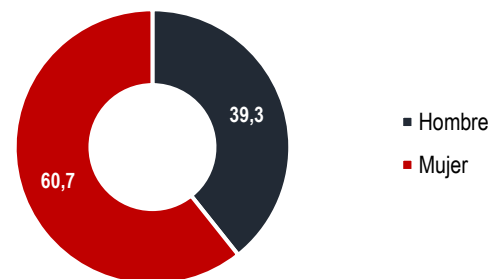
1/ Se refiere a la zona geográfica de Lima y distritos, no incluye la Provincia Constitucional del Callao.

2/ Incluye sin nivel, educación inicial y básica especial.

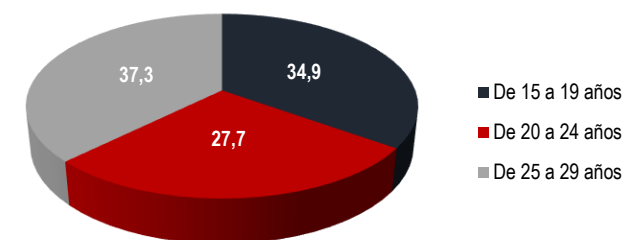
**Fuente:** INEI - Encuesta Nacional de Hogares sobre Condiciones de Vida y Pobreza, 2019-2023.

**Elaboración:** MTPE-DRTEPELM-Observatorio Socio Económico Laboral (OSEL) de Lima Metropolitana.

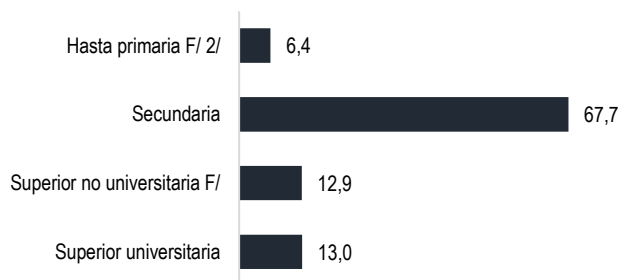
**Lima Metropolitana: Jóvenes NINI según sexo, 2023**  
(Porcentaje)



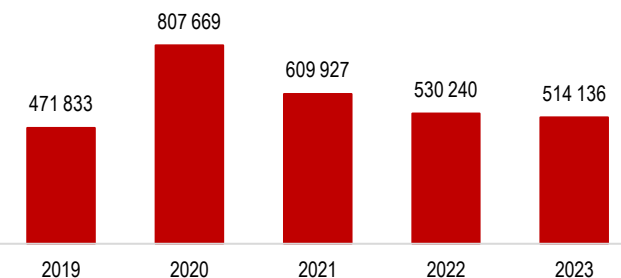
**Lima Metropolitana: Jóvenes NINI según grupo de edad, 2023**  
(Porcentaje)



**Lima Metropolitana: Jóvenes NINI según nivel educativo alcanzado, 2023**  
(Porcentaje)



**Evolución de jóvenes NINI en Lima Metropolitana, 2019 - 2023**  
(Absoluto)



Informes: OSEL Lima Metropolitana, Av. Gral. Salaverry 655 - Jesús María  
Correo electrónico: [osel\\_lm@trabajo.gob.pe](mailto:osel_lm@trabajo.gob.pe)