



Memoria anual
institucional 2023

ITP red CITE



PERÚ

Ministerio
de la Producción



Instituto
Tecnológico
de la Producción

ÍNDICE

PRESENTACIÓN	4
I. INFORMACIÓN GENERAL	5
1.1. Marco Legal	5
1.2. Finalidad	5
1.3. Funciones Generales.....	6
1.4. Organización	7
1.5. Mapa de Acción Territorial	8
II. MARCO ESTRATÉGICO	9
2.1. Visión Sectorial.....	9
2.2. Misión institucional	9
2.3. Objetivos Estratégicos Institucionales.....	9
III. LOGROS ALCANZADOS.....	10
3.1. En materia de la Red CITE	10
3.2. En materia de convenios	21
3.3. En materia de inversiones.....	26
3.4. En relación a la Gestión Institucional.....	31
IV. ESTADOS FINANCIEROS	38
4.1. Estado de Situación Financiera.....	38
V. INFORMACIÓN PRESUPUESTAL	41
5.1. Presupuesto Institucional de Apertura- PIA.....	41
5.2. Presupuesto Institucional Modificado - PIM	41
5.3. Ejecución Presupuestal	46
VI. RECURSOS HUMANOS	48
VII. CASOS DE ÉXITO	49
VIII. EMPRENDEDORES BICENTENARIO	51

LISTA DE CUADROS

Cuadro N° 01: Objetivos Estratégicos Institucionales del ITP	9
Cuadro N° 02: Servicios brindados por los CITE, 2023	12
Cuadro N° 03: UP atendidos por los CITE, 2023	12
Cuadro N° 04: Servicios tecnológicos ejecutados por categoría presupuestal, 2023...	15
Cuadro N° 05: CITE privados calificados, 2023.....	19
Cuadro N° 06: Servicios y Clientes atendidos por los CITE privados calificados, 2023	20
Cuadro N° 07: Convenios Interinstitucionales firmados, 2023	22
Cuadro N° 08: Convenios con fondos concursables, 2023.....	23
Cuadro N° 09: Resumen de aportes del ITP y de socios en postulaciones, 2023.....	26
Cuadro N° 10: convenios con AECID, 2023.....	26
Cuadro N° 11: Ejecución de las inversiones, 2023.....	27
Cuadro N° 12: Talleres, conversatorios, eventos y otros, 2023.....	34
Cuadro N° 13: Tarifarios aprobados y/o actualizados, 2023.....	36
Cuadro N° 14: Evaluación Financiera, Económica y Patrimonial - Balance General, 2023.....	38
Cuadro N° 15: Análisis Horizontal y Vertical del Estado de Gestión, 2023	39
Cuadro N° 16: Composición del PIA por fuente de financiamiento RO, 2023.....	41
Cuadro N° 17: Composición del PIM, por fuente de financiamiento, 2023	41
Cuadro N° 18: Resumen de modificaciones en el presupuesto institucional, 2023	45
Cuadro N° 19: Ejecución Presupuestal, por fuente de financiamiento, 2023	46
Cuadro N° 20: Recaudación, por fuente de financiamiento, 2023	47
Cuadro N° 21: Distribución de los servidores por Régimen Laboral, 2023	48
Cuadro N° 22: Distribución de servidores por sexo, 2023.....	48

LISTA DE FIGURAS

Figura N° 01: Organigrama del ITP-Red CITE	7
Figura N° 02: ITP-Red CITE.....	8
Figura N° 03: Servicios por región, 2023	11
Figura N° 04: Servicios tecnológicos y UP, 2023	11
Figura N° 05: Servicios tecnológicos y UP, por cadena productiva, 2023.....	14
Figura N° 06: Servicios tecnológicos y UP, por complejidad, 2023	14
Figura N° 07: Participación de la mujer por tipo de UP, 2023	16
Figura N° 08: Participación de la mujer por cadena productiva, 2023.....	16
Figura N° 09: Participación de la mujer por región, 2023	17
Figura N° 10: Participación de la mujer por CITE, 2023.....	18
Figura N° 11: Servidores del ITP-Red CITE.....	48

LISTA DE GRÁFICOS

Gráfico N° 01: Ejecución del presupuestal de Inversiones del ITP 2018-2023.....	27
Gráfico N° 02: Ejecución del presupuestal del ITP 2018-2023.....	46
Gráfico N° 03: Recaudación del ITP 2018-2023.....	47

PRESENTACIÓN

El Instituto Tecnológico de la Producción es un Organismo Técnico Especializado, adscrito al Ministerio de la Producción, que coordina la Red de Centros de Innovación Productiva y Transferencia Tecnológica (CITE). Esta red, denominada ITP red CITE, actúa como socio estratégico de las empresas en materia de innovación productiva y transferencia tecnológica, para mejorar la productividad, competitividad y calidad de productos y procesos productivos, y tiene presencia en diecisiete regiones y diversas cadenas productivas (Ilustración N° 1).

Durante el 2023 la red CITE ha contado con veinticuatro (24) CITE públicos y cinco (05) unidades técnicas operando; a la que se suman diecisiete (13) CITE privados; los cuales han contribuido al mayor posicionamiento el ITP Red CITE mediante la sistematización y difusión de un conjunto de casos de éxito en la generación de productos nuevos o mejorados por diversas unidades productivas a nivel nacional con el apoyo de los CITE.

En ese período los CITE públicos han brindado 84,883¹ servicios a un total de 22,755 unidades productivas, 183 pescadores artesanales y 270 acuicultores, de los cuáles, en suma, el 91.4% son principalmente empresas formales, personas naturales con negocio y emprendedores. El nivel de ejecución alcanzado de los servicios brindados representa el 100.3% de los servicios programados² en el año 2023.

Los mayores servicios demandados por las unidades productivas corresponden a capacitaciones para la optimización de cadenas productivas e información tecnológica especializada seguido de los servicios de asistencia técnica especializada, diseño y desarrollo de producto, soporte productivo, ensayos de laboratorio, certificación de competencias laborales e I+D+i todo ello gracias a la creciente capacidad y posicionamiento del ITP Red CITE con las unidades productivas, basado en la calidad de los servicios brindados.

¹ Los 84,883, están compuestos de la siguiente manera: 84,316 servicios tecnológicos en el marco del PP 0093 y APNOP, 370 servicios en el marco del PP 0095 y 197 servicios en el marco del PP 0094

² POI Modificado 2023 versión 2 del ITP, aprobado mediante Resolución del Consejo Directivo N° 005 – 2024-ITP/CD

I. INFORMACIÓN GENERAL

1.1. Marco Legal

Las normas de creación y otras de carácter funcional otorgadas al ITP se listan a continuación, siendo las más resaltantes:

- ❖ Decreto Legislativo N° 92, y modificado por el Decreto Legislativo N° 1451, que crea el Instituto Tecnológico de la Producción – ITP.
- ❖ Decreto Legislativo N° 1228, Decreto Legislativo de Centros de Innovación Productiva y Transferencia Tecnológica-CITE, norma la creación, implementación, desarrollo, funcionamiento y gestión de los Centros de Innovación Productiva y Transferencia Tecnológica - CITE.
- ❖ Decreto Legislativo N° 1440, Decreto Legislativo del Sistema Nacional de Presupuesto Público.
- ❖ Decreto Supremo N° 004-2016-PRODUCE, que aprueba el Reglamento del Decreto Legislativo N° 1228, Decreto Legislativo de Centros de Innovación Productiva y Transferencia Tecnológica - CITE.
- ❖ Decreto Supremo N° 005-2016-PRODUCE, que aprueba el Reglamento de Organización y Funciones (ROF) del Instituto Tecnológico de la Producción – ITP
- ❖ Decreto de Urgencia N° 013-2020, Decreto de Urgencia que promueve el financiamiento de la Mipyme, emprendimientos y startups, para el fortalecimiento de los servicios tecnológicos que brinda el Estado a las MIPYME.
- ❖ Resolución Directoral N° 0030-2020-EF/50.01, de fecha de publicación 05 de diciembre de 2020, se aprueba la Directiva N° 005-2020-EF/50.01 “Directiva para el Diseño de los Programas Presupuestales en el Marco del Presupuesto por Resultados” y sus modificatorias
- ❖ Resolución del Resolución Ejecutiva N° 206-2022-ITP/DE, que aprueba el Estructura Funcional Programática y el Presupuesto Institucional de Apertura (PIA) para el Año Fiscal 2023 del Instituto Tecnológico de la Producción –ITP, a nivel de Unidad Ejecutora, Función, Programa, Sub Programa, Actividad, Proyecto, Fuente de Financiamiento y Grupo Genérico de gasto, por la suma de S/ 150 951 724,00
- ❖ Resolución de Consejo Directivo N° 002-2023-ITP/CD, que aprueba el Plan Estratégico Institucional 2023 – 2026 del Instituto Tecnológico de la Producción (ITP).
- ❖ Resolución de Consejo Directivo N° 005 – 2024 – ITP/CD, que aprueba el Plan Operativo Institucional POI 2023 Modificado versión 2 del Instituto Tecnológico de la Producción.

1.2. Finalidad

El Instituto Tecnológico de la Producción – ITP, es un organismo técnico especializado, adscrito al Ministerio de la Producción, que contribuye a la mejora de la productividad, calidad y rentabilidad de las empresas a través de la provisión de servicios de investigación, desarrollo, innovación, adaptación, transformación y transferencia tecnológica ambientalmente sostenibles

y accesibles, en coordinación con entidades de soporte productivo y del ecosistema de CTI (Ciencia Tecnología e Innovación).

1.3. Funciones Generales

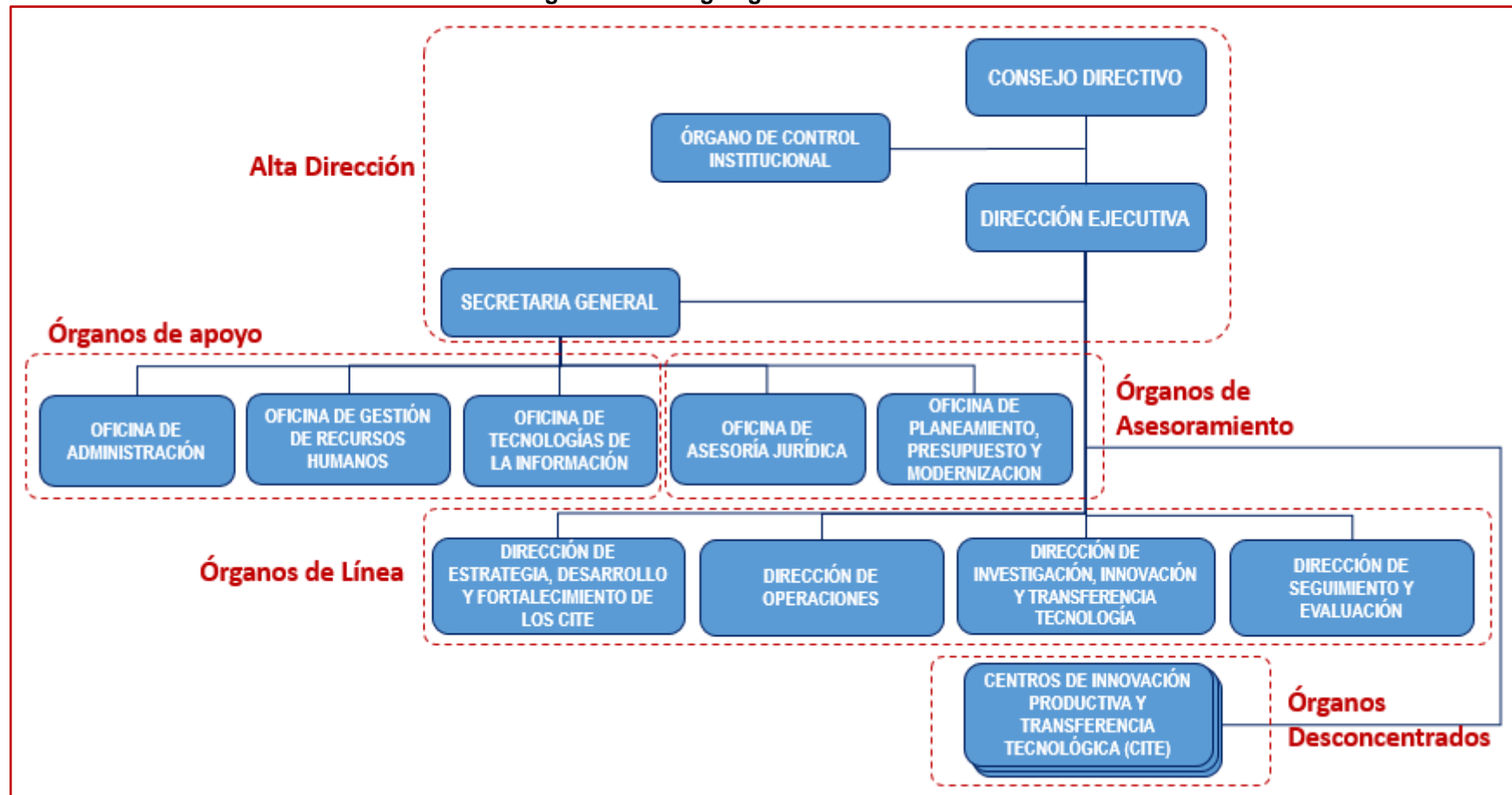
Las funciones generales del ITP se encuentran en el Reglamento de Organización y Funciones aprobado mediante Decreto Supremo N° 005-2016-PRODUCE, las mismas que a continuación se mencionan:

- ❖ Formular, proponer y aprobar, cuando corresponda, normas, lineamientos, directivas, manuales, entre otros, en materia de sus competencias y en concordancia con las políticas nacionales y sectoriales emitidas por el Ministerio de la Producción;
- ❖ Diseñar, aprobar cuando corresponda, desarrollar, promover, ejecutar, participar, implementar y evaluar estrategias, planes, programas y proyectos de investigación, adaptación, transformación, transferencia tecnológica, innovación productiva, fortalecimiento de capacidades y asistencia técnica, del sector productivo, conforme a las políticas, y planes sectoriales y nacionales, respectivamente, así como de los sistemas funcionales vigentes, conforme al marco normativo;
- ❖ Planear, dirigir, coordinar, orientar, fomentar y ejecutar investigaciones tecnológicas del sector producción;
- ❖ Asumir por delegación del Gobierno su representación ante los Organismos Internacionales, en lo concerniente a su finalidad;
- ❖ Promover el consumo de recursos hidrobiológicos, productos agroindustriales y otros productos industriales de competencia del sector producción y efectuar cuando fuera necesario, la comercialización y distribución de los mismos;
- ❖ Celebrar convenios y/o contratos con personas naturales o jurídicas, nacionales o internacionales para promover el desarrollo técnico-científico nacional y la innovación, adaptación, transformación y transferencia tecnológica en los asuntos de su competencia, con sujeción a las disposiciones legales pertinentes;
- ❖ Promover la creación de nuevos Centros de Innovación Productiva y Transferencia Tecnológica, opinar respecto de la creación, suspensión o extinción, alineando sus servicios a las necesidades de las empresas y productores de las diversas regiones del país;
- ❖ Promover la investigación y desarrollo en las empresas; del sector productivo.
- ❖ Contribuir a la instrucción y actualización de empresarios, trabajadores y formadores en habilidades y temas vinculados a su cadena productiva o especialidad;
- ❖ Diseñar, gestionar y ejecutar proyectos de investigación científica, desarrollo tecnológico e innovación tecnológica (I+D+i), para el desarrollo productivo; y,
- ❖ Las demás funciones que por ley expresa se otorgue.

1.4. Organización

El ITP para el desarrollo de sus funciones y para el cumplimiento de sus objetivos estratégicos institucionales y de conformidad al Reglamento de Organización y Funciones del ITP, el mismo que aprueba su estructura orgánica.

Figura N° 01: Organigrama del ITP-Red CITE

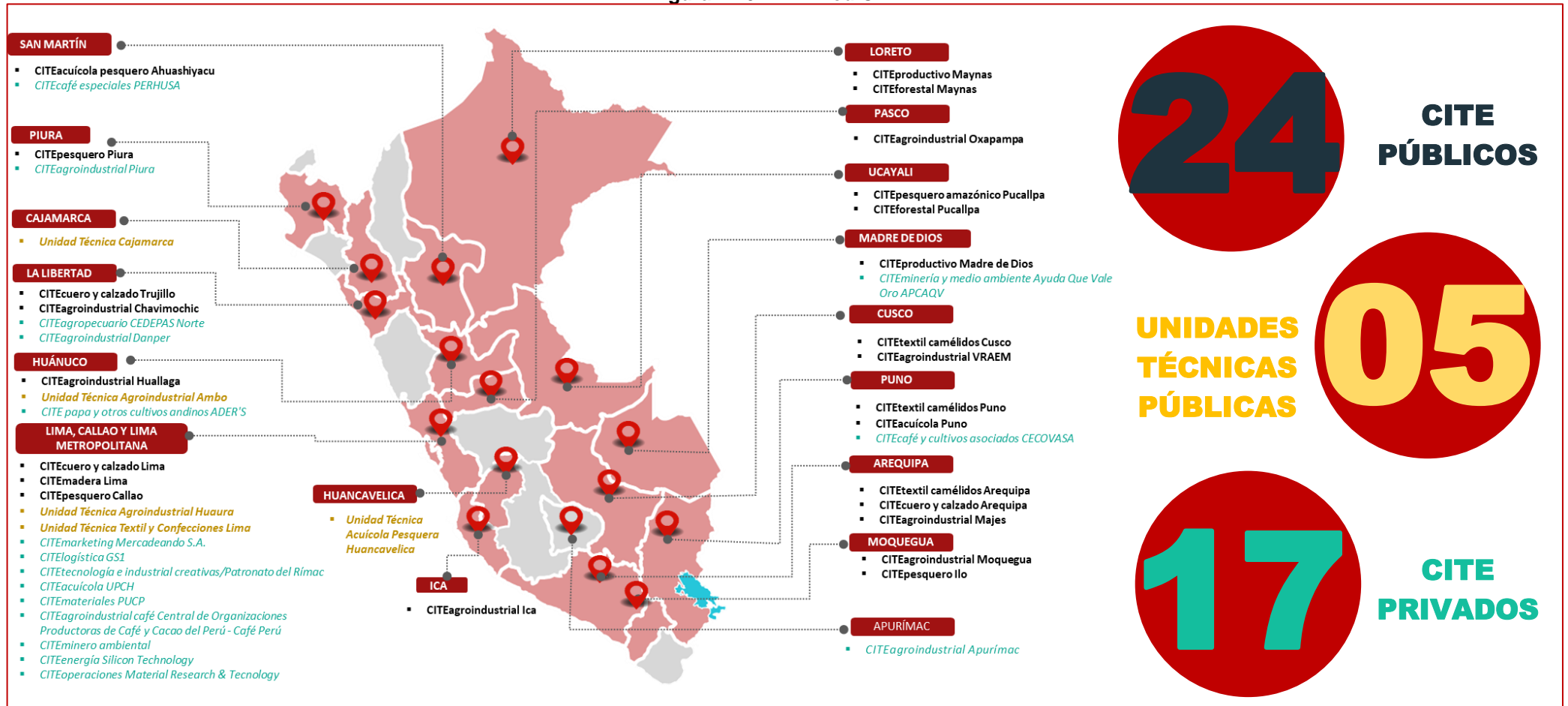


1.5. Mapa de Acción Territorial

El ITP es un órgano desconcentrado que está presente en todo el Perú, y a través de los 29 Centros de Innovación Productiva y Transferencia Tecnológica (CITE) públicos y Unidades Técnicas que facilitan las intervenciones y la prestación de servicios y actividades de las entidades en los tres niveles de gobierno, en materia de innovación productiva y transferencia tecnológica, en todas las fases de la cadena productiva, con el fin de ampliar la escala y mejorar la eficiencia de las intervenciones del Estado.

En ese sentido, los CITE disponen de infraestructura, equipamiento y personal especializado, con el cual brindan servicios tecnológicos, ejecutan proyectos e impulsan la articulación del ecosistema productivo (universidad-empresa, instituciones públicas-empresa, empresa-empresa, entre otros).

Figura N° 02: ITP-Red CITE



II. MARCO ESTRATÉGICO

2.1. Visión Sectorial

La visión del sector producción, es recogida en el Plan Estratégico Sectorial Multianual del Sector Producción para los años 2017-2021 (PESEM del Sector Producción 2017-2021), ampliado al 2025, el cual es:

“Empresas produciendo y accediendo a mercados de manera sostenibles, competitiva y con altos niveles de productividad.”

2.2. Misión institucional

De conformidad al Plan Estratégico Institucional - PEI 2023-2026 del Instituto Tecnológico de la Producción – ITP, aprobado mediante Resolución de Consejo Directivo N° 001 – 2023 – ITP/CD, de fecha 17 de julio de 2023, guía su accionar por lo siguiente:

“Fomentar la adopción y la capacidad de absorción de tecnologías para la innovación en las unidades productivas mediante servicios tecnológicos y de innovación accesibles, oportunos, pertinentes y ambientalmente sostenibles, y de forma articulada con el sector productivo y el ecosistema de CTI.”

2.3. Objetivos Estratégicos Institucionales

Los Objetivos Estratégicos Institucionales (OEI) se encuentran alineados al logro del tercer Objetivo Estratégico Sectorial (OES 2): " Fortalecer el desarrollo empresarial de las Micro, Pequeña y Medianas Empresas (MIPYME) ", establecido en PESEM del Sector Producción 2017-2021, ampliado al 2025. En este contexto, los objetivos estratégicos que rigen la gestión del ITP del periodo 2023-2026, son los siguientes:

Cuadro N° 01: Objetivos Estratégicos Institucionales del ITP

Tipo	Código	Descripción	Responsable
Tipo I	OEI. 01	Incrementar el nivel de adopción de productos y procesos productivos nuevos o mejorados en las unidades productivas atendidas por los CITE	Dirección de Seguimiento y Evaluación
	OEI. 02	Impulsar el salto tecnológico y la aparición de nuevas industrias conexas en las cadenas productivas.	Dirección de Investigación, Desarrollo, Innovación y Transferencia Tecnológica
	OEI. 03	Promover el mercado privado de servicios tecnológicos en particular la infraestructura de la calidad y los servicios de soporte productivo en las cadenas productivas atendidas por los CITE.	Dirección de Estrategia, Desarrollo, y Fortalecimiento de los CITE
Tipo II	OEI. 04	Fortalecer la Gestión Institucional	Secretaría General
	OEI. 05	Reducir la vulnerabilidad ante el riesgo de desastres	Oficina de Gestión de Recursos Humanos

III. LOGROS ALCANZADOS

El ITP de acuerdo a sus competencias presta servicios en materia de investigación, desarrollo, innovación, adaptación, transformación y transferencia tecnológica, con el propósito de lograr el óptimo aprovechamiento de los recursos para contribuir al incremento de la productividad de las unidades productivas y de la competitividad del sector producción, a través de los servicios de transferencia tecnológica y de innovación que brindan los CITE.

En ese contexto, a continuación, se describen los resultados obtenidos en cumplimiento de las funciones del ITP; así como, los logros y avances a nivel de la gestión del año 2023.

3.1. En materia de la Red CITE

3.1.1. CITE Públicos

❖ Servicios tecnológicos brindados y UP atendidos

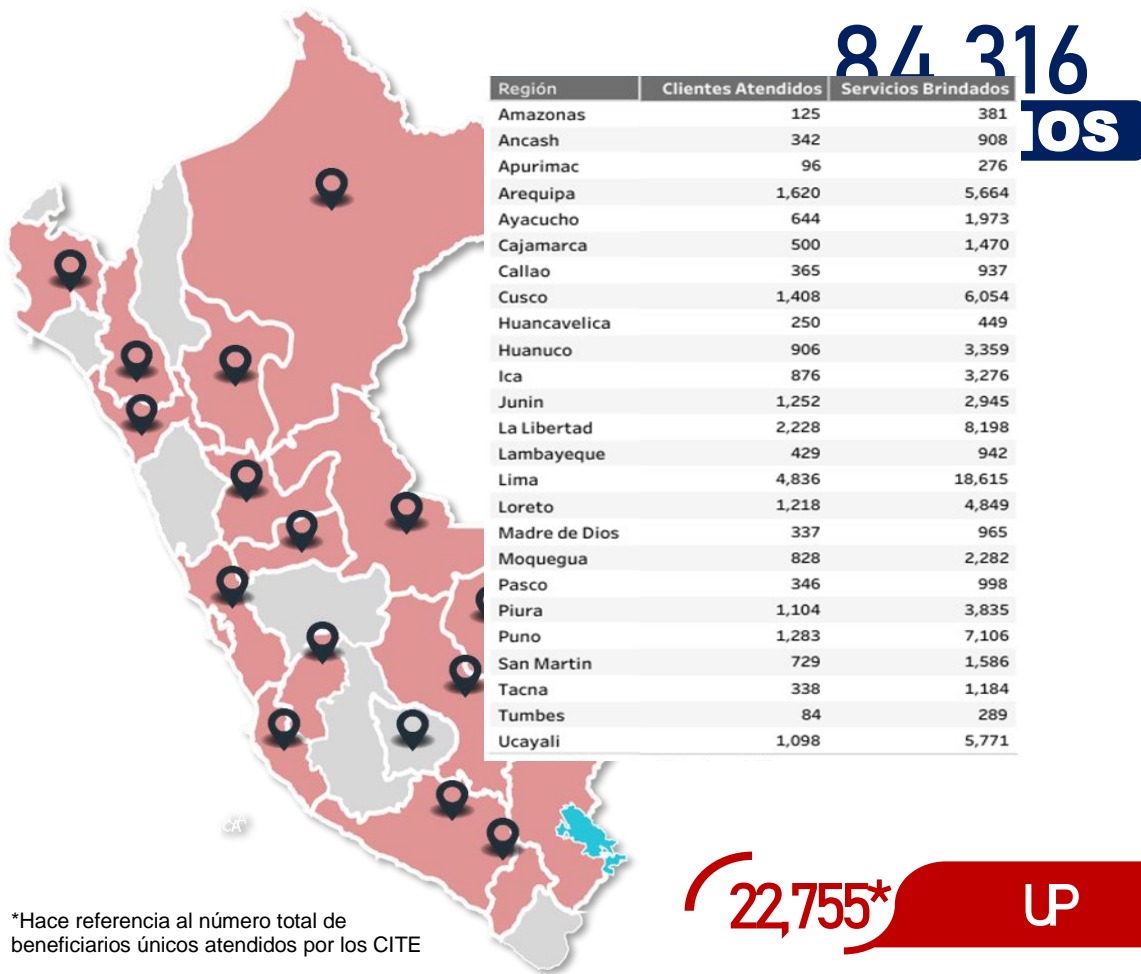
Durante el año 2023, **el ITP logró brindar un total de 84,883³ servicios a nivel nacional.**

A través de los CITE a nivel nacional y de acuerdo al Plan Operativo Institucional 2023, se brindaron servicios, a favor de empresas formales; personas naturales con negocio; asociaciones y/o cooperativas, emprendedores, entre otros, en beneficio de aproximadamente a 22,755 unidades productivas (UP), 183 pescadores artesanales (PA) y 270 acuicultores (Acu).

Asimismo, en cuanto a la cobertura de los servicios brindados por la red CITE públicos, a continuación, se detallan las regiones de procedencia de los clientes atendidos durante el año 2023. Cabe resaltar que, ITP logró mantener su cobertura a nivel nacional en las 25 regiones del país, siendo las de mayor incidencia Lima, La Libertad, Arequipa, Cusco, Junín y Loreto, mientras que las de menor incidencia Tumbes, Apurímac, Amazonas y Huancavelica.

³ Los 84,883 servicios están compuestos de la siguiente manera: 84,316 servicios tecnológicos en el marco del PP 0093 y APNOP, 370 servicios en el marco del PP 0095 y 197 servicios en el marco del PP 0094

Figura N° 03: Servicios por región, 2023

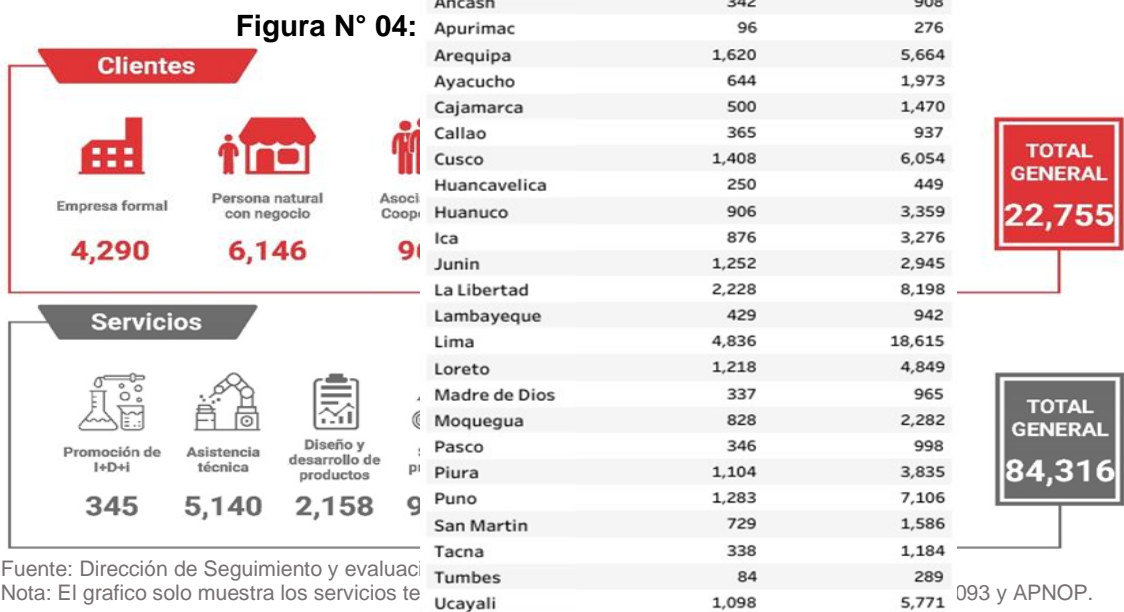


*Hace referencia al número total de beneficiarios únicos atendidos por los CITE

Fuente: Dirección de Seguimiento y evaluación

Nota: El gráfico solo muestra los servicios tecnológicos brindados por los CITE, en el marco del PP 0093 y APNOP.

Por otro lado, se muestra los servicios tecnológicos brindados y UP atendidos en el 2023, por tipo de UP y tipo de servicio



Fuente: Dirección de Seguimiento y evaluación

Nota: El gráfico solo muestra los servicios tecnológicos brindados por los CITE, en el marco del PP 0093 y APNOP.

Cuadro N° 02: Servicios brindados por los CITE, 2023

N°	CITE	Asistencia técnica	Diseño y desarrollo de productos	Soporte productivo	Ensayos de laboratorio	Capacitación	Certificación de competencias laborales	Información tecnológica especializada	Promoción I+D+i	Total
1	CITEagroindustrial Majes	118	85	1	40	122	2	24	12	404
2	CITEcuero y calzado Arequipa	131		26		357		1,241	20	1,775
3	CITEtextil camélidos Arequipa	171		1,454	41	292		606	4	2,568
4	UTmadera Cajamarca	56				147		735	1	939
5	CITEpesquero Callao	146	23	65		338		370	43	985
6	CITEagroindustrial VRAEM	157	70	25	486	1,447		922	1	3,108
7	CITEtextil camélidos Cusco	403	260	300	1,596	625		725	18	3,927
8	UTacuícola pesquera Huancavelica	1						244		245
9	CITEagroindustrial Huallaga	295	48	84	456	1,407		813	12	3,115
10	UTagroindustrial Ambo	80	49	133	774	1,054		5,019	12	7,121
11	CITEagroindustrial Ica	30	10	34	2,700	97		4,360	7	7,238
12	CITEagroindustrial Chavimochic	143	15			348		3,153	44	3,703
13	CITEcuero y calzado Trujillo	231	604	1,167	1,002	390	109	488	57	4,048
14	CITEccal, textil y confecciones Lima	550	633		1,195	1,756	782	620	13	5,549
15	CITEmadera Lima	86	79	1,089	2,183	504	32	1,255	16	5,244
16	UTagroindustrial Huaura	38	21	212	156	123		1,561	1	2,112
17	UTtextil y confecciones Lima	198	65			1,301		1,124		2,688
18	CITEforestal Maynas	132	19	1,188	106	799	23	760	2	3,029
19	CITEproductivo Maynas	301	56	94	408	519		852	7	2,237
20	CITEproductivo Madre de Dios	82	19	94	67	128		122	1	513
21	CITEagroindustrial Moquegua	584	21	129	439	54		113	16	1,356
22	CITEpesquero Ilo	256	12	29		480		2,109		2,886
23	CITEagroindustrial Oxapampa	83	19	37	609	1,661		1,148	15	3,572
24	CITEpesquero Piura	57	5	16	1,096	575		1,040	3	2,792
25	CITEacuícola Puno	237				8		150	1	396
26	CITEtextil camélidos Puno	319			3,254	935	61	735	9	5,313
27	CITEacuícola pesquero Ahuashiyacu	54	3	7	604	319		729	4	1,720
28	CITEforestal Pucallpa	107	37	3,422	165	504	57	514	17	4,823
29	CITEpesquero amazónico Pucallpa	94	5	45		243		514	9	910
Total		5,140	2,158	9,651	17,377	16,533	1,066	32,046	345	84,316

Fuente: Dirección de Seguimiento y evaluación (DSE)

Nota: El cuadro solo muestra los servicios tecnológicos brindados por los CITE, en el marco del PP 0093 y APNOP

Cuadro N° 03: UP atendidos por los CITE, 2023

N°	CITE	Empresa formal	Persona natural con negocio	Asociación/cooperativa	Emprendedor	Academia	Otros	Total	
1	CITEagroindustrial Majes		65	59	13	116	4	3	260
2	CITEcuero y calzado Arequipa		197	354	3	165	10	4	733
3	CITEtextil camélidos Arequipa		121	215	5	193		1	535
4	UTmadera Cajamarca		174	83	33	239	17	16	562
5	CITEpesquero Callao		165	44	24	159	40	58	490
6	CITEagroindustrial VRAEM		148	280	222	431	25	42	1,148
7	CITEtextil camélidos Cusco		57	214	6	430	1	4	712

N°	CITE	Empresa formal	Persona natural con negocio	Asociación/cooperativa	Emprendedor	Academia	Otros	Total
8	UTacuícola pesquera Huancavelica	39	25	25	76	13	39	217
9	CITEagroindustrial Huallaga	302	256	96	649	39	18	1,360
10	UTagroindustrial Ambo	314	292	35	1,344	46	24	2,055
11	CITEagroindustrial Ica	310	500	21	1,839	21	14	2,705
12	CITEagroindustrial Chavimochic	263	356	63	1,265	47	17	2,011
13	CITEcuero y calzado Trujillo	151	262	2	5		4	424
14	CITEccal, textil y confecciones Lima	459	936	7	307	3	6	1,718
15	CITEmadera Lima	392	199	8	270	30	40	939
16	UTagroindustrial Huaura	147	171	10	715	29	7	1,079
17	UTtextil y confecciones Lima	296	840		65	1	1	1,203
18	CITEforestal Maynas	130	202	9	477	3	18	839
19	CITEproductivo Maynas	146	198	45	552	32	26	999
20	CITEproductivo Madre de Dios	34	59	24	144	4	4	269
21	CITEagroindustrial Moquegua	48	105	8	157	6	2	326
22	CITEpesquero Ilo	285	191	60	819	45	59	1,459
23	CITEagroindustrial Oxapampa	300	290	166	864	46	38	1,704
24	CITEpesquero Piura	266	88	79	491	21	37	982
25	CITEacuícola Puno	45	63	24	40	5	47	224
26	CITEtextil camélidos Puno	60	406	44	250	1	14	775
27	CITEacuícola pesquero Ahuashiyacu	237	161	31	236	47	57	769
28	CITEforestal Pucallpa	278	198	23	284	5	15	803
29	CITEpesquero amazónico Pucallpa	97	109	13	406	17	8	650

Fuente: Dirección de Seguimiento y evaluación (DSE)

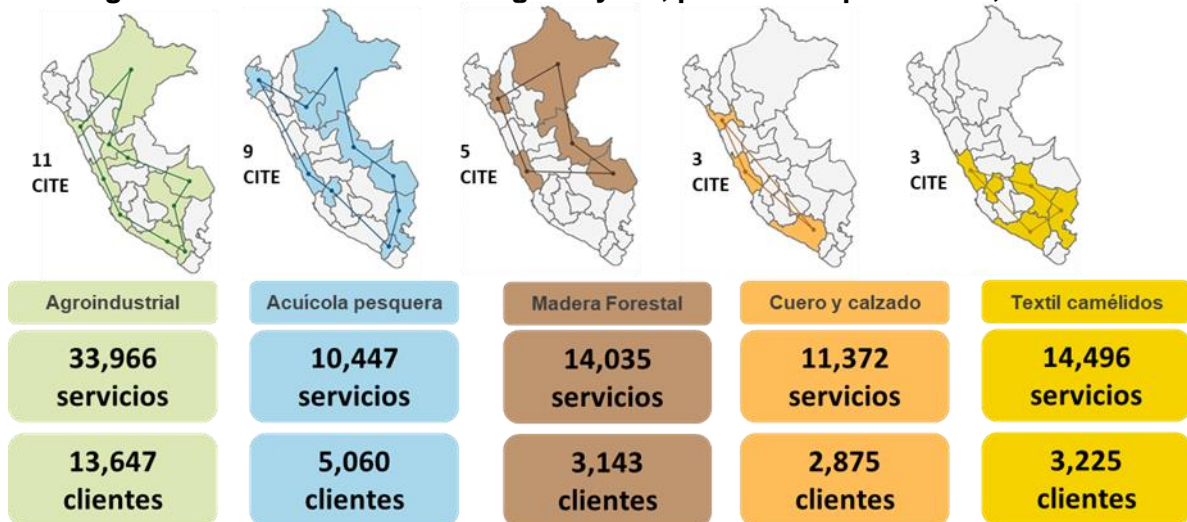
Nota: El cuadro solo muestra los servicios tecnológicos brindados por los CITE, en el marco del PP 0093 y APNOP

A continuación, se detallan los servicios brindados por el ITP en el año 2023, por cadena de productiva, complejidad, categoría presupuestal, así como la participación de la mujer emprendedora:

Por cadena productiva

En cuanto a las cadenas productivas atendidas con los servicios brindados por la red CITE públicos, a continuación, se detallan las 5 cadenas productivas atendidas durante el 2023, referenciando a la distribución de los CITE/UT correspondientes a cada cadena productiva de su competencia. Cabe señalar que los CITE productivos atienden a más de una cadena, por ejemplo, CITEproductivo Madre de Dios atiende a la cadena agroindustrial, acuícola pesquero y madera forestal.

Figura N° 05: Servicios tecnológicos y UP, por cadena productiva, 2023



Fuente: Dirección de Seguimiento y evaluación
 Nota: El gráfico solo muestra los servicios tecnológicos brindados por los CITE, en el marco del PP 0093 y APNOP.

Por complejidad

En cuanto al nivel de complejidad de los servicios brindados durante el año 2023, ITP logró brindar 42,899 servicios de mediana y alta complejidad lo que representó cerca del 51% del total brindado durante ese año. Cabe precisar que se evidencia un incremento progresivo en cuanto a la participación de los servicios de mediana y alta complejidad comparado con los años 2021 (27.8%) y año 2022 (41.7%).

Figura N° 06: Servicios tecnológicos y UP, por complejidad, 2023



Fuente: Dirección de Seguimiento y evaluación
 Nota: El gráfico solo muestra los servicios tecnológicos brindados por los CITE, en el marco del PP 0093 y APNOP.

Por categoría Presupuestal

A nivel de Categoría Presupuestal, el ITP brinda sus servicios principalmente en las categorías presupuestales: Programa Presupuestal 093 “Desarrollo Productivo de las Empresas”; Programa Presupuestal 094 “Ordenamiento y Desarrollo de la Acuicultura”; Programa Presupuestal 095 “Fortalecimiento de la Pesca Artesanal”; y, Asignaciones Presupuestarias que no Resultan en Productos.

De otro lado, el “Marco conceptual para la programación, ejecución y control de servicios que brinda el ITP”, aprobada mediante la Resolución Ejecutiva N° 042 – 2021 – ITP/DE, se establecen los servicios y su desagregación por tipo de tarea y el nivel de complejidad de cada uno. En base a ello, se ha clasificado el número de servicios brindados por nivel de complejidad, y categoría presupuestal, tal como se observa en el siguiente cuadro:

Cuadro N° 04: Servicios tecnológicos ejecutados por categoría presupuestal, 2023

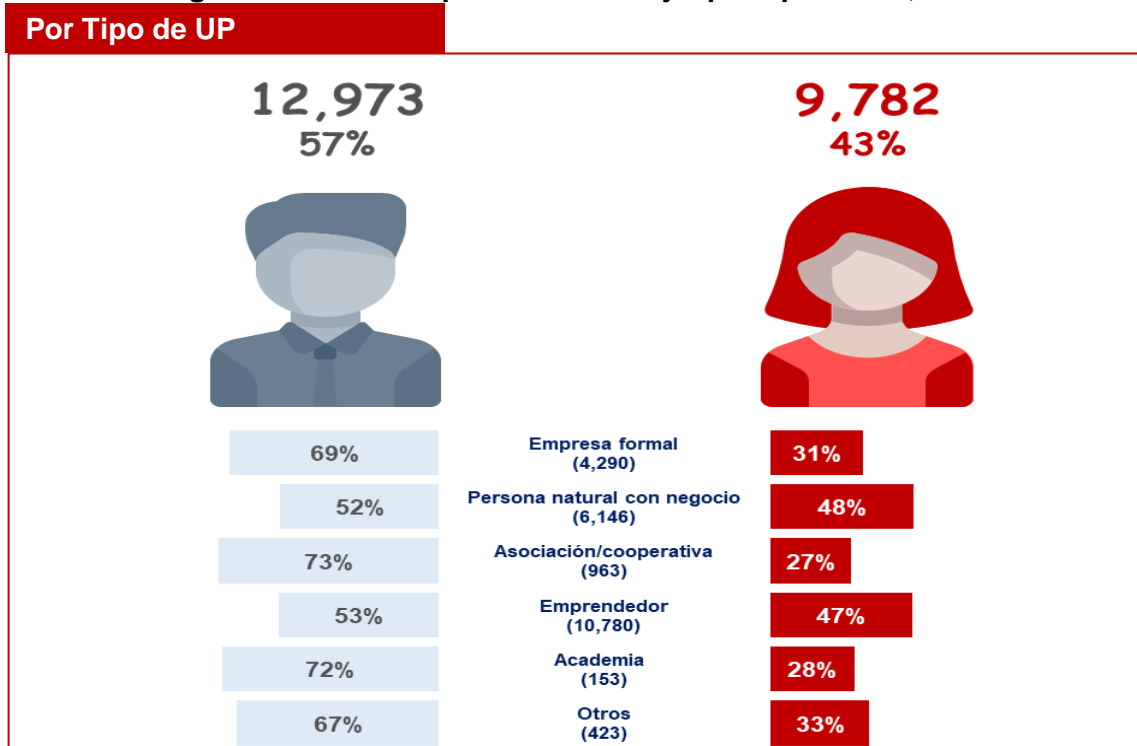
Categoría presupuestal / Complejidad / Tipo de Servicio		Unidad de medida	Programado	Ejecutado	%
Programa Presupuestal Desarrollo productivo de las empresas (PP0093) y Asignaciones Presupuestarias que no resultan en Productos (APNOP)			83,492	84,316	101.0%
Alta Complejidad	8. Promoción de investigación, desarrollo y gestión de la innovación (I+D+i)	Servicio	388	94	24.2%
	TOTAL		388	94	24.2%
Mediana Complejidad	1. Asistencia técnica	Servicio	3,338	3,191	95.6%
	2. Diseño y desarrollo de productos	Servicio	2,724	2,158	79.2%
	3. Soporte productivo	Servicio	8,154	9,651	118.4%
	4. Ensayos de laboratorio	Servicio	21,674	17,377	80.2%
	5. Capacitación	Servicio	7,125	9,111	127.9%
	6. Certificación de competencias laborales	Servicio	1,153	1,066	92.5%
	8. Promoción de investigación, desarrollo y gestión de la innovación (I+D+i)	Servicio	419	251	59.9%
TOTAL		44,587	42,805	96.0%	
Baja complejidad	1. Asistencia técnica	Servicio	2,497	1,949	78.1%
	5. Capacitación	Servicio	7,318	7,422	101.4%
	7. Información tecnológica especializada	Servicio	28,702	32,046	111.7%
TOTAL		38,517	41,417	107.5%	
Programa Presupuestal Ordenamiento y Desarrollo de la Acuicultura (PP0094)			632	370	58.5%
Baja Complejidad	1. Asistencia técnica	Servicio	277	32	11.6%
	5. Capacitación	Servicio	355	338	95.2%
TOTAL		632	370	58.5%	
Programa Presupuestal Fortalecimiento de la Pesca Artesanal (PP0095)			467	197	42.2%
Baja complejidad	1. Asistencia técnica	Servicio	219	14	6.4%
	5. Capacitación	Servicio	248	183	73.8%
TOTAL		467	197	42.2%	

Nota: Durante el año 2023, los CITE iniciaron con la prestación de servicios en el marco del PP 94 (servicios de capacitación y asistencia técnica) y PP 95 (servicios de capacitación y asistencia técnica).

Participación de la mujer empresaria

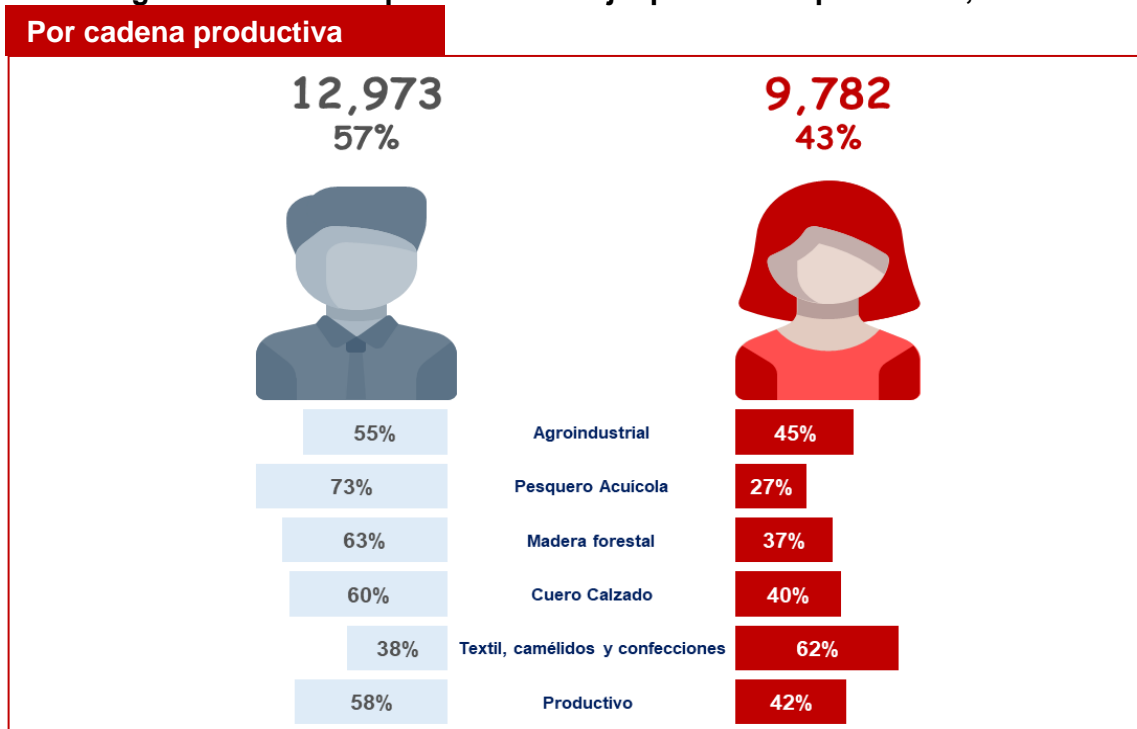
En el año 2023, del total de UP atendidos por los CITE 9,782 fueron mujeres con empresas y unidades, de negocio, donde se refleja que un 43% de las mujeres fueron las conductoras u ocupó un cargo de decisión.

Figura N° 07: Participación de la mujer por tipo de UP, 2023



Fuente: Mujer empresaria (Boletín estadístico anual 2023 de la DSE)

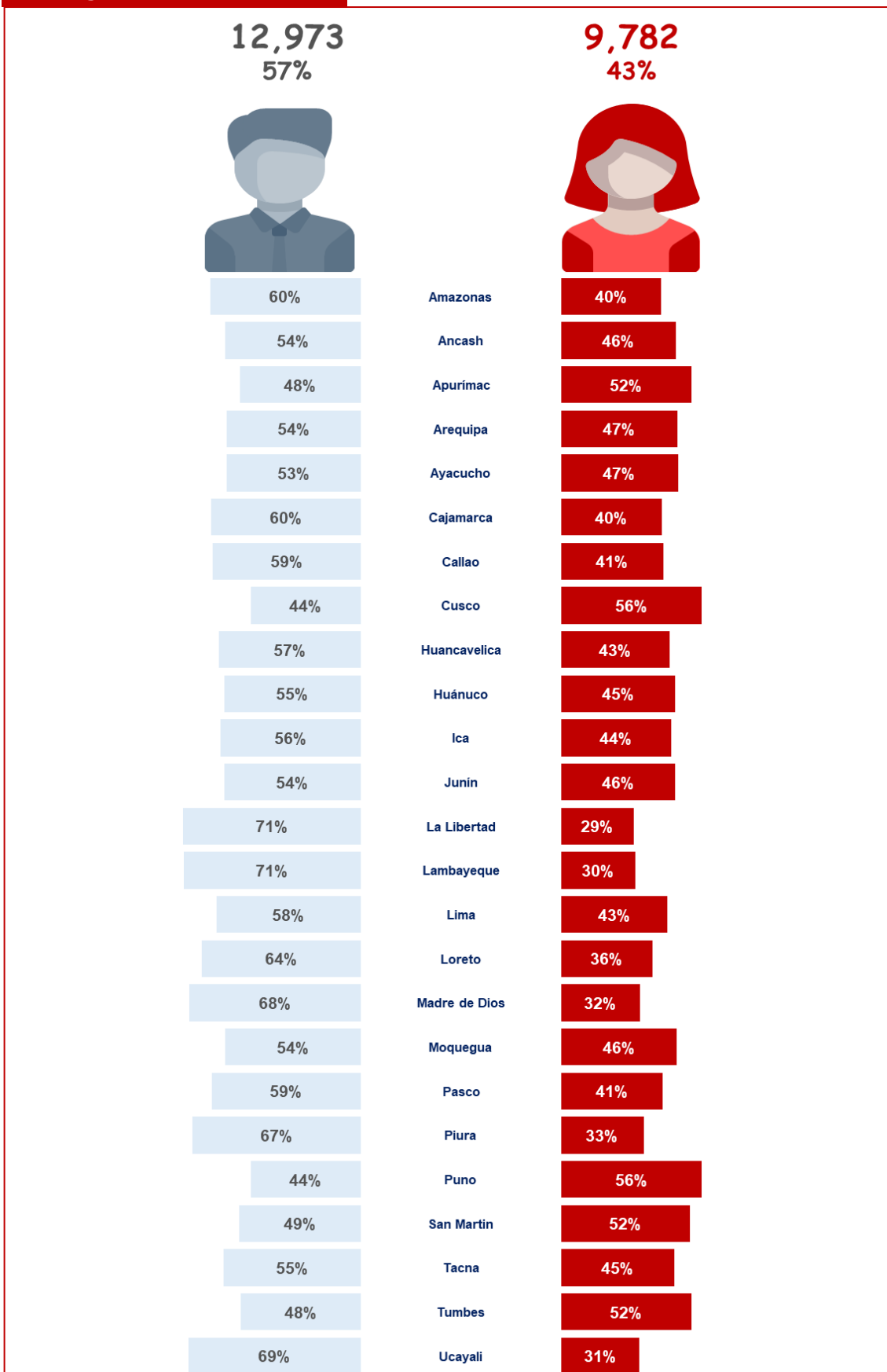
Figura N° 08: Participación de la mujer por cadena productiva, 2023



Fuente: Mujer empresaria (Boletín estadístico anual 2023 de la DSE)

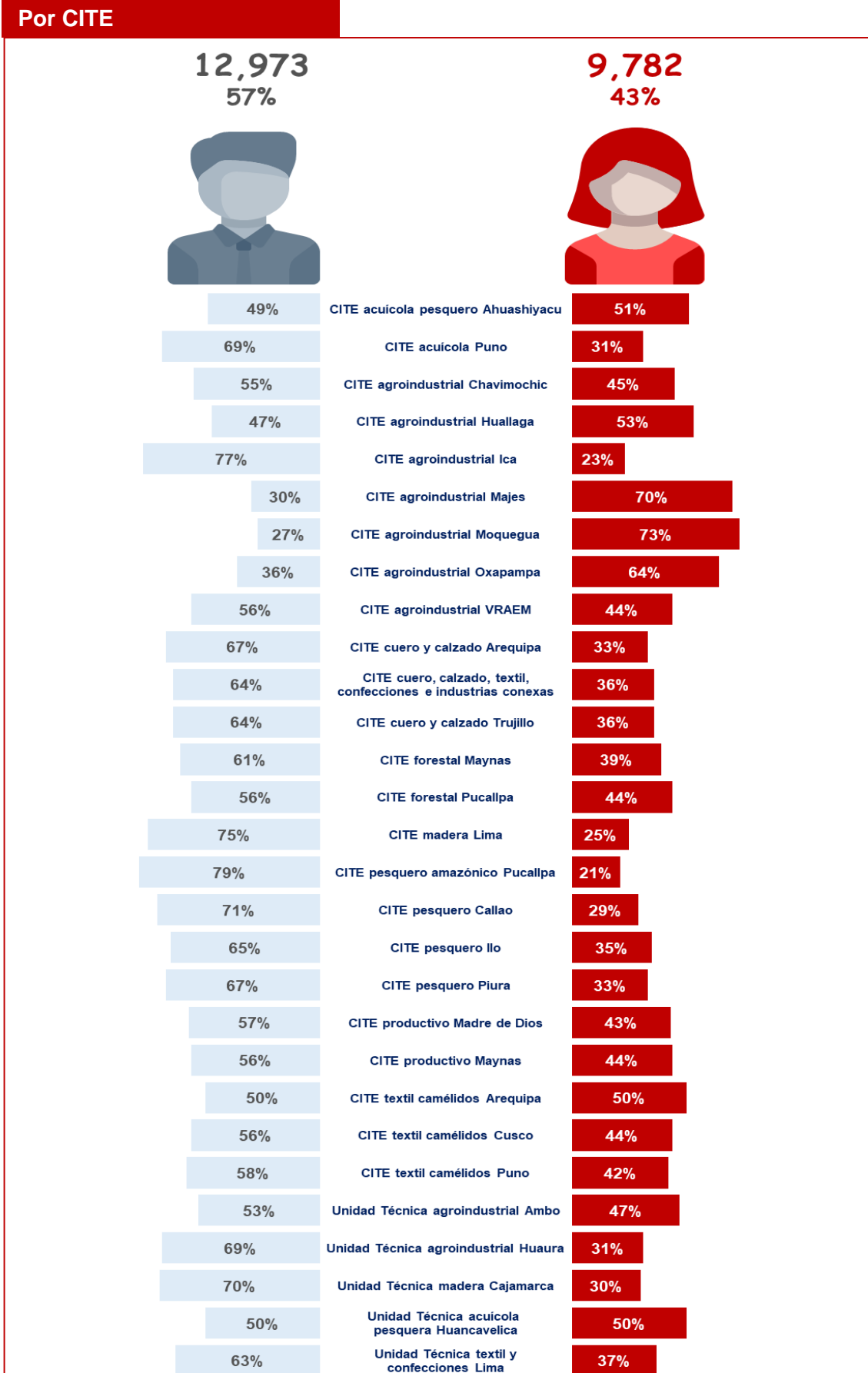
Figura N° 09: Participación de la mujer por región, 2023

Por región



Fuente: Mujer empresaria (Boletín estadístico anual 2023 de la DSE)

Figura N° 10: Participación de la mujer por CITE, 2023



Fuente: Mujer empresaria (Boletín estadístico anual 2023 de la DSE)

3.1.2.CITE Privados

❖ Calificación de los CITE

Al cierre del año 2023, el ITP cuenta con 17 unidades prestadoras de servicio tecnológico de gestión privada (CITE privado) calificados por la entidad, las cuales se detalla a continuación:

Cuadro N° 05: CITE privados calificados, 2023

N°	CITE	CADENA PRODUCTIVA	UBICACIÓN
1	CITEenergía Silicon Technology	Electricidad de potencia, metalmecánica, entre otros	Lima
2	CITEmaterial PUCP	Minería e hidrocarburos, metalmecánica sidero-metalúrgico, construcción, comunicaciones, transporte, entre otros	Lima
3	CITEpapa y otros cultivos andinos- ADERS	Papa y cultivos andinos	Lima, Ancash
4	CITEagropecuario CEDEPAS Norte	Agrícola, pecuario y agroindustrial	La Libertad, Piura, Cajamarca, Lima provincias-Barranca
5	CITEmarketing / Mercadeando S.A.	Transversal a todos los sectores de negocios y cadenas productivas	Lima
6	CITEagroindustrial Piura	Productos hortofrutícolas, agrícolas y silvestres	Piura
7	CITE privado agroindustrial café / Central de Organizaciones Productoras de Café y Cacao del Perú - CAFÉ PERÚ	Café y agroindustrial	Lima
8	CITEagroindustrial Danper	Agroexportación de hortalizas y frutas finas	La Libertad
9	CITEminería y medio ambiente Asociación Peruana Canadiense Ayuda Que Vale Oro - APCAQVO	Minería y ambiente	Lima y Madre de Dios
10	CITEminería y medio ambiente / CETEMIN	Minería y ambiente	Lima
11	CITE café especiales PERHUSA	Café	San Martin/ Amazonas/ Cajamarca
12	CITEtecnología e industrias creativas/PATRONATO DEL RIMAC	Industrias creativas, contenidos digitales, gastronomía, diseño de moda, patrimonio cultural y turismo	Lima
13	CITEacuícola UPCH	Acuícola, peces, moluscos y crustáceos	Lima y Piura
14	CITElogística GS1	Logística y cadena de suministros	Lima
15	CITEoperaciones Material Research & Technology	Minería e Hidrocarburos	Lima
16	CITEcafé y cultivos asociados - CECOVASA	Café y otros cultivos tropicales asociados	Puno
17	CITEagroindustrial Apurímac	Granos Andinos (Quinoa) y Palta.	Apurímac

Fuente: Dirección de Estrategia, Desarrollo y Fortalecimiento de los CITE (DEDFO)

❖ Servicios tecnológicos brindados y clientes atendidos

Durante el año 2023, los 13 CITE privados que mantienen su calificación vigente⁴, brindaron 3,423 servicios tecnológicos a 1,565 clientes, contribuyendo al incremento del alcance en territorio y cadenas productivas intervenidas por la red CITE. A continuación, se presenta el detalle de los servicios y clientes atendidos por los CITE privados:

Cuadro N° 06: Servicios y Clientes atendidos por los CITE privados calificados, 2023

N°	CITE Privado	Cadena productiva	Alcance	Servicios		Clientes	
				Cantidad	Detalle	Cantidad	Detalle
1	CITE Cafés Especiales PERHUSA	Café	San Martín, Amazonas y Cajamarca	494	<ul style="list-style-type: none"> • 239 servicios de transferencia tecnológica • 248 servicios de capacitación • 02 servicios de I+D+i • 05 servicios de difusión de información 	11	<ul style="list-style-type: none"> • 09 asociaciones • 02 otros
2	CITE Agroindustrial Apurímac	Granos Andinos (Quinua) y Palta.	Apurímac	112	<ul style="list-style-type: none"> • 26 servicios de transferencia tecnológica • 82 servicios de capacitación • 01 servicios de I+D+i • 03 servicios de difusión de información 	30	<ul style="list-style-type: none"> • 17 asociaciones • 06 cooperativas • 02 MIPYME • 05 otros
3	CITE Energía SILICÓN TECHNOLOGY	Energía y afines	Lima	1,395	<ul style="list-style-type: none"> • 286 servicios de transferencia tecnológica • 1,109 servicios de I+D+i 	70	<ul style="list-style-type: none"> • 34 MIPYME • 27 gran empresa • 09 otros
4	CITE Privado Agroindustrial Café	Café, cacao	Lima y Selva Central (Junín, Pasco y Huánuco).	53	<ul style="list-style-type: none"> • 45 servicios de capacitación • 07 servicios de I+D+i • 01 servicios de difusión de información 	404	<ul style="list-style-type: none"> • 02 asociaciones • 325 persona natural sin negocio • 61 MIPYME
5	CITE Acuícola UPCH	Acuícola principalmente concha de abanico (moluscos), langostinos (crustáceos) y peces.	Tumbes y Piura, con proyección a nivel nacional.	35	<ul style="list-style-type: none"> • 06 servicios de I+D+i • 05 servicios de difusión de información • 24 acciones de articulación 	99	<ul style="list-style-type: none"> • 03 asociaciones • 68 persona natural sin negocio • 13 MIPYME • 13 gran empresa • 02 otros
6	CITE Privado papa y otros cultivos andinos	Agrícola: papa y cultivos andinos	Cajamarca, Ancash, Lima y Huánuco, con proyección a nivel nacional.	39	<ul style="list-style-type: none"> • 15 servicios de transferencia tecnológica • 02 servicios de capacitación • 01 servicios de I+D+i • 11 servicios de difusión de información • 10 acciones de articulación 	36	<ul style="list-style-type: none"> • 06 asociaciones • 10 MIPYME • 01 cooperativa • 10 persona natural sin negocio • 02 gran empresa • 07 otros
7	CITE Café y cultivos asociados CECOVASA	Café y cultivos asociados.	Puno (valles de la provincia de Sandía y Carabaya) y Cusco (provincia de Calca), con proyección a nivel nacional.	10	<ul style="list-style-type: none"> • 10 servicios de capacitación 	10	<ul style="list-style-type: none"> • 09 cooperativas • 01 otros
8	CITE Materiales PUCP	Minería, metal-mecánica, hidrocarburos, petroquímica, alimentaria, construcción.	Lima, Arequipa, Junín, Tacna, Apurímac, Ica, Cajamarca, Pasco, Puno y Ayacucho, con	839	<ul style="list-style-type: none"> • 38 servicios de transferencia tecnológica • 11 servicios de capacitación • 775 servicios de I+D+i • 12 servicios de difusión de información • 03 acciones de articulación 	247	<ul style="list-style-type: none"> • 01 asociaciones • 144 MIPYME • 56 gran empresa • 46 otros

⁴ De acuerdo a lo informado por la DEDFO, solo 13 CITE privados mantendrán su calificación para el 2024.

N°	CITE Privado	Cadena productiva	Alcance	Servicios		Clientes	
				Cantidad	Detalle	Cantidad	Detalle
			proyección a nivel nacional.				
9	CITEminería y medio ambiente - Asociación Peruana Canadiense Ayuda Que Vale Oro	Minería (pequeña minería y minería artesanal)	Madre de Dios, Arequipa y La Libertad.	19	<ul style="list-style-type: none"> • 09 servicios de transferencia tecnológica • 09 servicios de capacitación • 02 servicios de I+D+i 	8	<ul style="list-style-type: none"> • 06 MIPYME • 02 otros
10	CITEmarketing	Transversal a todos los sectores de negocios y cadenas productivas a través de servicios de Marketing.	A nivel nacional, priorizando las ciudades de Ica, La Libertad, Lima y Junín.	89	<ul style="list-style-type: none"> • 73 servicios de transferencia tecnológica • 06 servicios de capacitación • 10 servicios de I+D+i 	24	<ul style="list-style-type: none"> • 13 MIPYME • 01 persona natural sin negocio • 07 gran empresa • 03 otros
11	CITEagroindustrial Piura	Mango, algarroba y sus derivados, café, cacao y panela.	Región Piura, con proyección a la Macro Región Norte y con servicios puntuales a todo el Perú.	34	<ul style="list-style-type: none"> • 06 servicios de I+D+i • 28 acciones de articulación 	3	<ul style="list-style-type: none"> • 02 MIPYME • 01 otros
12	CITElogística	Logística y cadena de suministros	A nivel nacional.	74	<ul style="list-style-type: none"> • 07 servicios de transferencia tecnológica • 45 servicios de capacitación • 01 servicios de I+D+i • 12 servicios de difusión de información • 09 acciones de articulación 	419	<ul style="list-style-type: none"> • 04 asociaciones • 107 MIPYME • 72 gran empresa • 234 persona natural sin negocio • 02 otros
13	CITEagropecuario Cedepas Norte	Cultivos de aguaymanto, palta, mango, quinua, banano orgánico, espárrago, melocotón, maíz amarillo duro, paprika, alcachofa y piña. Cuyes, derivados lácteos. Bambú y derivados de almidón de papa como potenciales a explotar.	Piura, Lambayeque, Cajamarca, La Libertad, Ancash y Lima Región, con proyección a nivel nacional.	230	<ul style="list-style-type: none"> • 139 servicios de transferencia tecnológica • 65 servicios de capacitación • 14 servicios de I+D+i • 12 servicios de difusión de información 	204	<ul style="list-style-type: none"> • 71 asociaciones • 41 cooperativas • 80 MIPYME • 01 gran empresa • 03 persona natural sin negocio • 08 otros
TOTAL					3,423		1,565

3.2. En materia de convenios

3.2.1. Convenios de cooperación interinstitucional

Durante el 2023, el ITP suscribió 07 convenios y 2 adendas; de los cuales se firmaron con entidades privadas y públicas y con una entidad del extranjero. A continuación, se presenta el detalle de los convenios suscritos durante el 2023:

Cuadro N° 07: Convenios Interinstitucionales firmados, 2023

N°	Nombre	Objeto	Fecha de suscripción
1	Convenio de Cooperación Interinstitucional entre el Ministerio de la Producción, el Instituto Nacional de Estadística e Informática, el Programa Nacional de Desarrollo Tecnológico e Innovación y el Instituto Tecnológico de la Producción	Establecer las bases de cooperación para viabilizar la realización de la investigación estadística, cuyo objetivo es contar con información que permita conocer en forma detallada y confiable el conjunto de información de las empresas, relevante para el diseño, priorización y seguimiento de políticas de desarrollo productivo adecuadas para los diferentes segmentos de la economía. La información generada se utilizará como insumo principal para medir los indicadores de desempeño del Programa Presupuestal 0093: “Desarrollo Productivo de las Empresas”, implementado en el marco del Presupuesto por Resultados por PRODUCE.	20/06/2023
2	Adenda N° 3 al Convenio de Cooperación Interinstitucional entre el Instituto Tecnológico de la Producción – ITP y el Instituto Nacional de Calidad – INACAL	Establecer acciones de cooperación que permitan que el ITP facilite un espacio físico dentro del CITEPESQUERO AMAZONICO AHUASHIYACU en favor de INACAL, con la finalidad que implemente un laboratorio de metrología (CALILAB) que brindara servicios de calibración de instrumentos de masa, presión volumen y electricidad.	29/11/2023
3	Convenio de Cooperación Interinstitucional entre la Fundación Conservación Internacional y el Instituto Tecnológico de la Producción	Establecer una relación de cooperación mutua para programas de capacitación, foros de discusión, eventos de difusión de información tecnológica, entre otras acciones dirigidos a los sectores productivos con potencial para promover las inversiones sostenibles en la Amazonia del Perú, a través del uso de tecnologías sostenibles y con enfoque de economía circular, a fin de contribuir a la mejora de la productividad y competitividad de las unidades productivas ubicadas en la Amazonía del Perú.	19/07/2023
4	Convenio de Cooperación Interinstitucional entre el Instituto Nacional de Calidad- INACAL y el Instituto Tecnológico de la Producción – ITP	Promover y ejecutar acciones coordinadas, conjuntas y complementarias con miras al mejoramiento de la calidad y productividad de la Micro y Pequeña Empresa – MYPE, a través de los servicios e iniciativas del ITP y el INACAL.	28/12/2023
5	Convenio de Cooperación Interinstitucional entre el Programa de Compensaciones para la Competitividad y el Instituto Tecnológico de la Producción	Apoyo y la colaboración interinstitucional entre AGROIDEAS e ITP, a fin de que los productores y organizaciones agrarias, accedan a los beneficios que otorgan AGROIDEAS y a los servicios que brinda o gestiona ITP, para la ejecución de actividades y/o proyectos articulados y orientados a promover la investigación, desarrollo, innovación, adaptación, transformación, transferencia tecnológica y fortalecimiento de capacidades que contribuyan a mejorar la productividad y competitividad de los productores del sector agrario y agroindustrial	20/09/2023
6	Convenio Marco de Cooperación Interinstitucional entre el Instituto Tecnológico de la Producción e INCALPACA Textiles Peruanos de Exportación S.A.	Establecer una relación de cooperación mutua entre las partes, para la ejecución de programas y/o proyectos de infraestructura tecnológica como asesorías o asistencias técnicas, capacitaciones básicas o especializadas, charlas técnicas y proyectos de I+D+i.	28/03/2023
7	Convenio Marco de Cooperación Interinstitucional entre la Universidad Nacional José Faustino Sánchez Carrión/ITP	Establecer una relación de cooperación mutua, para el desarrollo de actividades de investigación científica y tecnológica en el ámbito de la cadena productiva pesquera, así como, organizar y desarrollar acciones de capacitación y difusión, en beneficio de ambas instituciones, de la comunidad académica y científica en general.	28/09/2023

N°	Nombre	Objeto	Fecha de suscripción
8	Convenio Marco de Cooperación Interinstitucional entre la Universidad de Huánuco y el Instituto Tecnológico de la Producción	Establecer una relación de cooperación mutua, para promover el desarrollo de las actividades productivas de la cadena agroindustrial a partir de las potencialidades de la región Huánuco, a través de la ejecución de proyectos. Programas de capacitación foros de discusión en los campos de investigación, desarrollo y transferencia tecnológica, y otros propios de las actividades que desarrollan las unidades productivas que permitan mejorar su gestión, productividad y competitividad.	21/12/2023
9	Adenda 3 Convenio de Inversión Pública Nacional Caja Municipal de Ahorro y Crédito de Huancayo y el ITP	Modificar la cláusula vigésimo tercera del Convenio de Inversión Pública del Proyecto "Creación de servicios tecnológicos en la cadena productiva del sector cuero calzado, anexo San Roque de Malayo, distrito Saño, provincia de Huancayo, departamento de Junín".	4/04/2023

3.2.2. Convenios con fondos concursables

En cuanto a los convenios financiados por fondos concursables, se tuvo una ejecución 87%, tal como se detalla en el siguiente cuadro:

Cuadro N° 08: Convenios con fondos concursables, 2023

N°	Proyecto	Documento	PIA	PIM**	Devengado	%
1	Caracterización molecular de la microbiota intestinal del Paco (<i>Piaractus brachyomus</i>) y Gamitana (<i>Colossoma macropomum</i>) para la mejora de sus parámetros productivos en la región San Martín	Contrato N° 175-2020-FONDECYT	0	37,851	26,880	71%
2	Fortalecimiento Estratégico del CITE acuícola pesquero Ahuashiyacu de la región San Martín	Convenio N° 570-PROINNOVATE-CETF2-2022	0	295,815	192,186	65%
3	Implementación del Plan Estratégico del CITE agroindustrial Chavimochic para el fortalecimiento de servicios que se ofrecen a las Empresas Agroalimentaria en la Región La Libertad	Contrato N° 020-PROINNOVATE-CETF2-2021	0	3,485,924	3,163,130	91%
4	Misión tecnológica a Israel: Experiencia CONNECT AGRITECH + FOODTECH 2023	Contrato N° 431-PROINNOVATE-MT-2023 (Reembolso)	0	115,500	115,499	100%
5	Fortalecimiento de los servicios tecnológicos del CITE Agroindustrial Huallaga - UT Ambo para el mejoramiento de los niveles de productividad, competitividad e innovación en el sector agroindustrial de la Región de Huánuco	Contrato N° 154-PROINNOVATE-CETF2- 2022	0	3,767,602	3,319,676	88%
6	Fortalecimiento y ampliación de los servicios de extensionismo tecnológico y de innovación del CITE agroindustrial Ica para mejorar la competitividad de las unidades productivas de la cadena de valor agroindustrial de la región Ica, Ayacucho, Junín y Huancavelica	Contrato N° 151-PROINNOVATE-CETF2-2022	0	3,779,686	2,885,906	76%
7	Fortalecimiento de la oferta de servicios de asesoramiento y apoyo al desarrollo tecnológico y de innovación en la cadena agroindustrial de Arequipa por el Citeagroindustrial Majes	Contrato N° 019-PROINNOVATE-CETF2-2021	0	1,309,065	1,276,916	98%

N°	Proyecto	Documento	PIA	PIM**	Devengado	%
8	Fortalecer el Centro de Extensionismo Tecnológico de cuero, calzado e industrias conexas de Arequipa y la Región Sur del Perú para articular la oferta de servicios con la demanda del sector	Convenio N° 571-PROINNOVATE-CETF2-2022	0	184,000	88,441	48%
9	Análisis de la peligrosidad del residuo sólido del cuero de paiche (arapaimas gigas), teñido con colorantes naturales y colorantes sintéticos	Contrato N° PE501080179-2022	0	25,500	25,500	100%
10	Desarrollo tecnológico de la obtención y aplicación de colorantes naturales en el teñido de piel curtida libre de cromo de Arapaima gigas (paiche) para la elaboración de artículos de calzado, vestimenta y marroquinería de alta moda.	Contrato N° 001-2021-PROCIENCIA	0	44,674	44,637	100%
11	Desarrollo tecnológico de la funcionalización de cuero con nanopartículas de óxidos semiconductores con propiedades fungicidas en la Curtiembre Austral SRL	Contrato N° PE501082435-2022	0	173,050	94,064	54%
12	Fortalecimiento estratégico en extensionismo tecnológico e innovación del CET para la cadena de valor del cuero, calzado e industrias conexas de la región norte del Perú	Contrato N° 180-PROINNOVATE-CETF2-2022	0	2,055,489	1,837,951	89%
13	Desarrollo de Calzado con Residuos de Fibra Gruesa y Caña de Azúcar	Contrato N° 055-2021-PROCIENCIA	0	156,540	149,990	96%
14	Caracterización y diferenciación de dos complejos de especies forestales maderables mediante la dendrología, anatomía de la madera y propiedades físicas con fines de uso comercial y sostenible en la región Loreto	Contrato N° PE501079270-2022-PROCIENCIA	0	66,420	50,208	76%
15	Programa Internacional de alta especialización en la planificación y ejecución de las operaciones de aprovechamiento de impacto reducido en bosques y enfoque de economía circular	Contrato N° PE501080886-2022	0	150,000	150,000	100%
16	Programa de asistencia técnica especializada en el uso adecuado de las maderas amazónicas en las empresas de la región Ucayali, fortaleciendo las capacidades de las empresas manufactureras del sector mueble para incrementar la competitividad y calidad de los productos con énfasis en el acceso a nuevos mercados.	Contrato N° PE501080897-2022	0	150,000	150,000	100%
17	Asistencia técnica para la mejora de los procesos e integración de la cadena de valor de la madera de plantaciones forestales y la adopción de conocimientos basados en economía circular.	Contrato N° PE501080993-2022	0	150,000	150,000	100%
18	Fortalecimiento de los Servicios de Innovación y Extensionismo Tecnológico del CITEmadera para mejorar la Competitividad de manera sostenible en las Unidades Productivas del Sector Madera y Mueble en las Regiones de Lima y Cajamarca	Contrato N° 036-PROINNOVATE-CETF2-2021	0	1,550,548	1,454,012	94%
19	Implementación del Plan Estratégico del CITE pesquero Amazónico Pucallpa	Contrato N° 002-2021-PROCIENCIA	0	142,087	141,882	100%
20	Implementación del Plan Estratégico del CITE pesquero Amazónico Pucallpa con nuevos servicios para el sector pesca y acuicultura de la región Ucayali	Convenio N° 569-PROINNOVATE-CETF2-2022	0	147,420	18,507	13%
21	Fortalecimiento del Citeproductivo en las cadenas de acuicultura, madera y agroindustria de la Región Madre de Dios	Contrato N° 158-PROINNOVATE-CETF2-2021	0	2,981,530	2,964,077	99%

N°	Proyecto	Documento	PIA	PIM**	Devengado	%
22	Fortalecimiento estratégico del CET CITE Productivo Maynas para las cadenas agroindustrial y acuícola pesquero, en la Región Loreto	Contrato N° 192-PROINNOVATE-CETF2-2022	0	2,700,486	1,576,137	58%
23	Fortalecimiento estratégico de centros de extensión, segunda fase, del sector/subsector textil confecciones	Contrato N° 153-PROINNOVATE-CETF2- 2022	0	3,868,380	3,770,030	97%
24	Utilización de la oleoresina de Cúrcuma longa L de la Región Loreto, obtenida mediante extracción con fluidos supercríticos, como insumo para la elaboración de 3 productos alimentarios que brinden un mayor valor agregado a la cúrcuma y que aporten un efecto antiglicémico para las personas que padecen diabetes.	Contrato N° PE501081457-2022-PROCIENCIA	0	220,900	148,864	67%
25	Revalorización de fibras agroindustriales para la elaboración de biomateriales mediante thermopressing con propiedades antimicrobianas en el marco de una economía circular.	Contrato N° 046-2021-FONDECYT	0	205,870	200,243	97%
26	Implementación de la Unidad de Gestión de I+D+i del Instituto Tecnológico de la Producción red CITE (ITP red CITE) a partir del proceso de autoevaluación institucional bajo el enfoque de procesos y mejora continua	Contrato N° 056-2021-PROCIENCIA	0	46,036	45,921	100%
TOTAL				27,680,814	24,040,657	87%

❖ **Aportes del ITP y socios del sector en postulaciones**

En el 2023, el ITP ha participado con aportes no monetario que llegó a representar el 7.3% (S/ 1.9 millones) de un total de S/ 27.3 millones de recursos para proyectos financiados mediante fondos concursables; mientras que los Socios del Sector Producción han participado con aportes monetario y no monetario que representan el 8.1% (S/ 2.2 millones) del total mencionado.

Los aportes del ITP a la vez han servido para dinamizar la ejecución de los proyectos con fondos concursables, tal es el caso que para proyecto en donde el ITP es Ejecutor, el ratio promedio ha sido de 4.6, es decir que por cada S/ 1.0 de aporte monetario y no monetario del ITP, se ha contribuido a dinamizar S/ 4.6 de parte de los fondos concursables y socios del sector producción.

De manera similar en el caso de ITP como Socio, el ratio promedio ha sido 240.5, es decir que hubo mayor efecto, ya que por cada S/ 1.0 de aporte monetario y no monetario del ITP, se ha contribuido a dinamizar S/ 240.5 de parte de los fondos concursables y socios del sector producción.

En el cuadro siguiente se aprecia el ratio de dinamización de los aportes del ITP en los proyectos financiados con fondos concursables y aportes de los socios del sector producción

Cuadro N° 09: Resumen de aportes del ITP y de socios en postulaciones, 2023

Tipo de Participación / Fondo	Aporte Subvención (a)	ITP			Socios			Presupuesto Total del Proyecto	Ratio de Apalancamiento [(a)+(c)]/(b)	% Participación del ITP
		Aporte Monetario	Aporte No Monetario	Total (b)	Aporte Monetario	Aporte No Monetario	Total (c)			
ITP Ejecutor	8,074,370	0	1,924,918	1,924,918	0	735,125	735,125	10,734,413	4.6	18%
PROINNOVATE	6,343,839.5	0	1,509,813.2	1,509,813		604,800.0	604,800	8,458,453	4.6	17.8%
PROCIENCIA	1,730,530.0	0	415,105.0	415,105		130,325.0	130,325	2,275,960	4.5	18.2%
ITP Socio	15,056,578	0	68,750	68,750	265,619	1,212,050	1,477,669	16,602,997	240.5	0%
PROCIENCIA	13,000,000.0	0	22,250.0	22,250		700,000.0	700,000	13,722,250	615.7	0.2%
PROINNOVATE	2,056,578.0	0	46,500.0	46,500	265,618.6	512,050.0	777,669	2,880,747	61.0	1.6%
Total general	23,130,947	0	1,993,668	1,993,668	265,619	1,947,175	2,212,794	27,337,409	12.7	7%
Participación %	84.6%			7.3%			8.1%			

3.2.3. Convenios AECID

La ejecución de los convenios de cooperación con la Agencia Española de Cooperación Internacional para el Desarrollo – AECID, ascienden a S/ 1.3 millones, representado un 94% de ejecución, de acuerdo al siguiente cuadro:

Cuadro N° 10: convenios con AECID, 2023

N°	Proyecto/Convenio	Documento	PIA	PIM	Devengado	%
1	Fortalecimiento de capacidades para la consolidación de una oferta regional de servicios de desarrollo empresarial en cadenas productivas priorizadas para las regiones Piura, La Libertad, Cajamarca y San Martín	Convenio AECID - Expediente N° 2020/SPE/0000400 200 (DEDFO)	0	1,035,240	992,108	96%
2	Fortalecimiento de capacidades del ITP/Red-CITES de Perú en servicios tecnológicos de sostenibilidad y economía circular	Convenio AECID - RCS - Expediente N° 2022/SPE/0000400 051[1] (DIDITT)	0	396,000	354,967	90%
TOTAL			0	1,431,240	1,347,075.8	94%

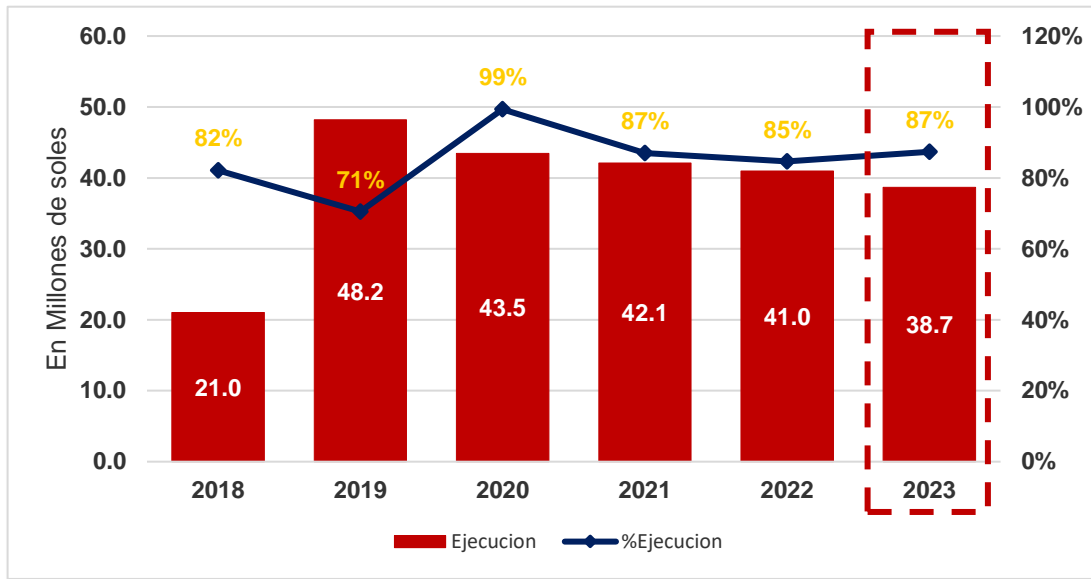
3.3. En materia de inversiones

3.3.1. Ejecución presupuestal de las inversiones (PIP e IOARR)

Durante el 2023 se avanzó la ejecución de la cartera de inversiones del ITP conformada por 25 Proyectos de Inversión Pública (PIPs) y 18 Inversiones de Optimización, Ampliación Marginal, Reposición y Rehabilitación (IOARR), cuya ejecución ascendió a S/ 38.7 millones, representando un 87% del presupuesto asignado en el año 2023.

Asimismo, como se puede apreciar en el siguiente gráfico, de una ejecución presupuestal de las inversiones de 82% en el 2018, se elevó hasta el 99% en el año 2020, siendo de 87% en el año 2023, es decir cercana al 90%.

Gráfico N° 01: Ejecución del presupuestal de Inversiones del ITP 2018-2023



Fuente: Consulta amigable - Consulta de Ejecución del Gasto, MEF

En ese sentido, a continuación de detalla la ejecución por inversión (PIP y IOARR):

Cuadro N° 11: Ejecución de las inversiones, 2023

N°	TIPO	CUI	Inversión	PIA	PIM	Devengado	%
1	PIP	2194402	Mejoramiento del Servicio de Investigación en Biotecnología en el Instituto Tecnológico de la Producción, Distrito el Callao, Provincia Constitucional del Callao	469,897	56,000	27,470	49%
2	PIP	2261528	Instalación de Servicios Tecnológicos para los Productos Derivados de la Cadena Productiva de Frutos, Hortalizas y Hierbas Aromáticas, Distrito de Majes, Provincia de Caylloma, Región Arequipa	700,000	940,000	687,571	73%
3	PIP	2261544	Instalación de Servicios Tecnológicos en la Cadena Productiva de Uva, Palta y Orégano del Sector Agroindustrial, en el Distrito de Ilo, Provincia de Ilo, Departamento de Moquegua	680,000	24,000	24,000	100%
4	PIP	2267446	Creación de Servicios de Promoción de innovación Tecnológica para la Cadena de Valor de los Productos Textiles de los camélidos Domésticos en los Departamentos de Puno, Arequipa, Cusco, Huancavelica, Ayacucho y Apurímac	4,088,842	4,959,908	4,882,855	98%
5	PIP	2267894	Creación Servicios Tecnológicos en la Cadena Productiva del Sector Cuero y Calzado Anexo de San Roque de Malayo del Distrito de Saño - Provincia de Huancayo - Departamento de Junín	9,840,969	4,543,526	4,543,524	100%
6	PIP	2269052	Instalación de Servicios Tecnológicos en la Cadena Productiva de Madera Distrito de Iquitos, Provincia de Maynas, Departamento de Loreto	630,000	1,143,302	890,251	78%
7	PIP	2269137	Instalación de Servicios Tecnológicos para el Desarrollo de Cadenas Productivas Agroindustriales de los Productos de la Chirimoya, Durazno, Palta y Vid Distrito de Santa María, Provincia de Huaura, Región Lima	852,243	53,728	45,567	85%
8	PIP	2270500	Instalación de Servicios Tecnológicos en la Cadena Productiva de Frutos Tropicales y Acuícola en la Región Loreto, Distrito de Iquitos, Provincia de Maynas	561,263	10,990	10,990	100%
9	PIP	2270994	Instalación de Servicios Tecnológicos en la Cadena Productiva del Sector Pesquero Amazónico, en el Distrito de la Banda de Shilcayo, Provincia de San Martín, Departamento San Martín	4,801,976	3,079,460	3,037,968	99%
10	PIP	2271690	Instalación de Servicios Tecnológicos para la Cadena Productiva del Sector Pesquero Amazónico en el Distrito de Callería, Provincia de Coronel Portillo en la Región de Ucayali	3,031,949	607,259	381,652	63%
11	PIP	2273802	Creación de los Servicios de innovación Tecnológica de la Cadena Productiva de los Productos Hidrobiológicos en la Región Moquegua	2,196,464	1,963,402	1,689,321	86%
12	PIP	2274395	Creación de Servicios Tecnológicos para la Cadena Productiva de Madera y la Agroindustria de Productos de Castaña, Cacao y Copoazu, Distrito de Tambopata, Provincia Tambopata, Departamento Madre de Dios	289,228	327,138	98,153.1	30%

N°	TIPO	CUI	Inversión	PIA	PIM	Devengado	%
13	PIP	2275261	Mejoramiento de los Servicios Tecnológicos del Centro de innovación Tecnológica del Cuero, Calzado e Industrias Conexas (Citeccal) Distrito Rímac, Provincia y Departamento de Lima	2,400,000	215,188	170,569.49	79%
14	PIP	2275669	Creación de Servicios Tecnológicos en la Cadena Productiva de Cuero y Calzado, Distrito el Porvenir, Provincia de Trujillo, Departamento de la Libertad	1,000,000	558,043	548,165.67	98%
15	PIP	2275814	Instalación de Servicios Tecnológicos de la Cadena Productiva del Sector Cuero, Calzado e Industrias Conexas en el Distrito de Cerro Colorado, Provincia de Arequipa en el Departamento Arequipa	600,000	299,366	34,416	11%
16	PIP	2275896	Creación de Servicios Tecnológicos para la Cadena Productiva de Café y Cacao del Sector Agroindustrial en el VRAEM	1,081,032	790,755	425,808.37	54%
17	PIP	2276340	Creación de Servicios de Promoción de innovación Tecnológica para la Cadena de Valor de los Productos Derivados de la Palta del Sector Agroindustrial, en el Distrito de Olmos, Provincia de Lambayeque, Departamento Lambayeque	2,173,267	20,400	20,400	100%
18	PIP	2279013	Mejoramiento de los Servicios de innovación Tecnológica para el Desarrollo de la Cadena Productiva Acuícola en la Unidad Técnica Muelle Barco Chucuito, Distrito de Chucuito, Provincia Puno, Departamento de Puno	700,000	155,700	155,699.5	100%
19	PIP	2279780	Ampliación y Mejoramiento de los Servicios de innovación Tecnológica en la Cadena de Valor de Productos Procesados de Frutos, Hortalizas, Menestras y Granos Andinos en las Regiones de Ica, Junín, Ayacucho y Huancavelica	3,996,636	978,729	978,728.64	100%
20	PIP	2281102	Creación de Servicios Tecnológicos para las Cadenas Productivas Del Café, Cacao y Frutas del Sector Agroindustrial en la Zona de Santa Lucía, Provincias de Leoncio Prado y Ambo en el Dpto. de Huánuco y en la Provincia de Oxapampa en el Dpto. de Pasco	2,500,000	1,349,043	1,090,042.86	81%
21	PIP	2283127	Mejoramiento y Ampliación de los Servicios de innovación Tecnológica para la Generación de Valor Agregado en la Industria de la Madera, Provincia de Coronel Portillo Región Ucayali	2,000,000	24,000	24,000	100%
22	PIP	2284960	Mejoramiento de los Servicios de innovación Tecnológica para el Desarrollo de la Cadena Productiva Acuícola en la Localidad de Ahuashiyacu, Distrito de la Banda de Shilcayo, Provincia de San Martín, Departamento de San Martín	804,594	804,594	460,877.9	57%
23	PIP	2486406	Mejoramiento y Ampliación Servicios de innovación Productiva y Transferencia Tecnológica en la Cadena de Valor de Productos Procesados de Frutas, Hortalizas, Legumbres, Cereales (Arándanos, Maracuyá, Piña, Pimiento, Ají, Chía y Quinua) y lácteos en el CITE agroindustrial Chavimochic Distrito de Viru - Provincia de Viru - Departamento de la Libertad	7,429,405	15,207,905	14,219,574.82	94%
24	PIP	2525131	Creación Servicios de Promoción, de innovación Tecnológica del Sector Forestal - Madera y Derivados lácteos Distrito de Llacanora - Provincia de Cajamarca - Departamento de Cajamarca	3,108,818	43,730	43,730	100%
25	PIP	2533705	Creación de Servicio de Innovación Productiva y Transferencia Tecnológica en la Cadena de Valor de los Productos Hortofrutícola Derivados del Sector Agroindustrial Localidad de la Merced Del Distrito de Chanchamayo - Provincia de Chanchamayo - Departamento de Junín	3,000,000	0	0	-
26	IOARR	2359349	Renovación de Suministro de Gas Natural y Descargas de Aguas Residuales; en el(la) CITE pesquero Callao e Instituto Tecnológico de la Producción en la Localidad Callao, Distrito de Callao, Provincia Callao, Departamento Callao	35,200	0	0	-
27	IOARR	2459263	Adquisición de equipos de laboratorio; en el(la) Dirección de Investigación, Desarrollo, Innovación y Transferencia Tecnológica del Instituto Tecnológico de la Producción en la Localidad Callao, Distrito de Callao, Provincia Callao, Departamento Callao	0	114,778	0	0%
28	IOARR	2459643	Adquisición de equipo; en el(la) Centro de Innovación Productiva y Transferencia Tecnológica pesquero Piura distrito de Piura, provincia Piura, departamento Piura	0	9,251	90	1%
29	IOARR	2480705	Adquisición de Equipo; en el(la) Centro de Innovación Productiva y Transferencia Tecnológica Forestal Pucallpa distrito de Callería, provincia Coronel Portillo, departamento Ucayali.	0	1,398,000	1,262,000	90%
30	IOARR	2499440	Adquisición de Equipo de Ambientes de Procesos Operacionales y Estación de Trabajo; Remodelación de Ambiente Administrativo; en El(La) Centro de innovación Productiva y Transferencia Tecnológica de la Madera Distrito de Villa el Salvador, Provincia Lima, Departamento Lima	355,847	320,247	198,500	62%
31	IOARR	2555924	Construcción de Cerco Perimétrico; en el(la) CITE forestal Pucallpa distrito de Callería, provincia Coronel Portillo, Departamento Ucayali	0	507,971	488,969.73	96%
32	IOARR	2555976	Adquisición de equipo de ambientes de procesos operacionales; en cuatro a Nivel Nacional	0	7,245	7,245	100%

N°	TIPO	CUI	Inversión	PIA	PIM	Devengado	%
33	IOARR	2558072	Renovación de armado de alumbrado Público; en el(la) Instituto Tecnológico de la Producción en la localidad Callao, distrito de Callao, provincia constitucional del Callao, departamento Callao	0	531,819	531,818.16	100%
34	IOARR	2558961	Remodelación de depósito y/o archivo general; adquisición de mobiliario de ambientes de procesos operacionales y mobiliario de ambientes de procesos operacionales; en el(la) Instituto Tecnológico de la Producción en la Localidad Callao, Distrito de Callao, Provincia Callao, Departamento Callao	0	112,596	112,595.1	100%
35	IOARR	2559364	Renovación de sistema de protección contra incendios; en el(la) CITE madera en la localidad Villa el Salvador, distrito de Villa el Salvador, Provincia Lima, Departamento Lima.	0	100,000	0	0%
36	IOARR	2563952	Adquisición de equipo para laboratorio de control de calidad, equipo para laboratorio de control de calidad, equipo para laboratorio de control de calidad y incubadora estándar; además de otros activos en el(la) laboratorio de gestión de calidad del CITEpesquero Callao Distrito de Ventanilla, Provincia Constitucional del Callao, Departamento Callao	0	224,513	63,100	28%
37	IOARR	2602396	Adquisición de equipo de laboratorio y mobiliario de laboratorio; remodelación de laboratorio; en el(la) laboratorio de teledetección para el Centro de Innovación Productiva y Transferencia Tecnológica Forestal Pucallpa distrito de Calleria, Provincia Coronel Portillo, Departamento Ucayali	0	266,707	246,711.36	93%
38	IOARR	2604256	Reparación de ambiente administrativo; renovación de PTAR; adquisición de equipo de almacenamiento; en el(la) Unidad Técnica Agroindustrial Huaura distrito de Santa María, Provincia Huaura, Departamento Lima	0	7,465	7,465	100%
39	IOARR	2606023	Reparación de ambiente de servicios generales; en el(la) Centro de Innovación Productiva y Transferencia Tecnológica - CITE pesquero Callao distrito de Ventanilla, Provincia Constitucional del Callao, departamento Callao	0	280,863	0	0%
40	IOARR	2606730	Adquisición de equipo de ambientes de procesos operacionales, sistema ininterrumpido de energía (ups) y software; en quince a nivel nacional	0	979,374	979,373.26	100%
41	IOARR	2607237	Renovación de sistema de protección contra incendios y sistema de video vigilancia; en el(la) ITP-sede Callao carretera a Ventanilla km 5.2 distrito de Ventanilla, Provincia Constitucional del Callao, departamento Callao	0	107,359	19,840	18%
42	IOARR	2612771	Adquisición de mobiliario de oficina y mobiliario de oficina; en cuatro a nivel departamental (Lima)	0	190,000	107,415.99	57%
43	IOARR	2614557	Adquisición de equipo de ambientes de procesos operacionales, sistema ininterrumpido de energía (ups), software y computadora (telemedicina); en cinco a nivel departamental (Callao)	0	963,648	158,138.11	16%

Total

59,327,630 44,278,002 38,674,596 87%

Fuente: SIAF – Operaciones en línea

Cabe precisar que de los 25 proyectos de inversión, 24 presentaron avances de ejecución al cierre del 2023 y 01 no tuvo ejecución por problemas con el terreno (PIP de CUI 2533705), debiendo continuar su ejecución en el 2024.

Asimismo, de las 18 IOARR, 13 tuvieron avance de ejecución al cierre del 2023 para continuar en el 2024, 04 no tuvieron ejecución por encontrarse en elaboración de expedientes técnicos, documentos equivalentes, entre otros y 01 concluyó (IOARR del CITE pesquero Piura).

3.3.2. Inversiones inauguradas

Durante el año 2023, el ITP inauguró 02 inversiones, las cuales se detallan a continuación:

CITE Agroindustrial Majes

El **19 de mayo del 2023**, ITP con una inversión acumulada de S/.9.2 MM **puso en marcha nueva infraestructura y equipamiento para el CITEagroindustrial Majes** (CUI 2261528), cuyo objetivo fue incrementar el alcance y especialidad de la cartera de servicios tecnológicos y de innovación para contribuir a que más MIPYME cumplan con los estándares de calidad que el mercado exige e impulsar la inserción de los pequeños productores en cadenas de mayor valor (incremento de la rentabilidad y productividad).

Nuevos servicios:

- ✦ Ensayos de laboratorios (físico químicos y microbiológicos) para el aseguramiento de la sanidad e inocuidad;
- ✦ Diseño de prototipos en la planta piloto a base de orégano (deshidratado, molienda y aceite), vid (Jugos y uva de mesa), cebolla (pasta y conservas) y palta (deshidratado, pulpa y pasta).

Ambientes inaugurados:

- ✦ **Sala Multipropósito**, que atiende tres (03) principales líneas de trabajo, las que abarcan el procesamiento desde la selección de la materia prima hasta el envasado del producto terminado, como:
 - Línea de Palta, que consta con equipos para clasificar, pulpear, moler y envasar crema de palta
 - Línea de ajos y cebollas, implementada con equipos para seleccionar, desgranar, pelar, moler o deshidratar y envasar ajo y cebolla en pasta, ajo y cebolla deshidratada
 - Línea de hierbas aromáticas, que consta de equipos para deshidratar, seleccionar y trozar orégano, romero, tomillo, muña, menta. Así mismo, cuenta con un destilador por arrastre de vapor, con el que se obtiene aceite esencial de hierbas aromáticas y próximo a tener una envasadora para presentaciones como mates filtrantes.
- ✦ **Laboratorio Físicoquímico y Microbiológico**, que brindan servicios de control de calidad mediante ensayos de pH, conductividad eléctrica, humedad, sólidos totales, grasa, ceniza, recuento de microorganismos aerobios, coliformes, mohos y levaduras en diferentes matrices como mermeladas de fruta, leche y derivados lácteos, hierbas y fruta deshidratadas, hortalizas y frutos frescos, harinas, granos, entre otros.

Unidad Técnica Cajamarca

El **01 de septiembre del 2023**, con una inversión que supera los S/ 800 mil soles (IOARR 2499440), el ITP **presentó la nueva cartera de servicios de la Unidad Técnica (UT) Cajamarca** del Centro de Innovación Productiva y Transferencia Tecnológica de la Madera – **CITEmadera Lima**, que impulsará el desarrollo del sector forestal y muebles de la región Cajamarca, fortaleciendo las capacidades técnicas y la formación especializada de la MIPYME.

Nuevos servicios:

- ↳ Asistencia técnica para la gestión y aprovechamiento forestal
- ↳ Capacitación e I+D+i para la gestión del territorio a través equipamiento de Teledetección y Sistemas de Información Geográfica, capaces de facilitar la recopilación (mediante Drones) y análisis de los datos con inteligencia artificial para el aprovechamiento forestal-maderable.

Ambientes inaugurados:

Cuenta con 09 ambientes de atención, tales como sala de capacitación, 2 salas de reuniones, área de proyectos, área de teledetección y SIG, área de servicios tecnológicos, área de administración, coordinación de unidad técnica y almacén. Siendo los de mayor relevancia:

- ↳ **Área de Teledetección y Sistemas de Información Geográfica (SIG)**, que brinda servicios de capacitación, asistencia técnica, I+D+i para la gestión forestal y gestión del territorio, a través de uso de tecnología como drones, estación de trabajo, plotter, softwares para el modelamiento y elaboración de mapas. Además de la sistematización para la creación de Mapas de Zonificación de Aptitud Forestal para las especies de Pino y Eucalipto.
- ↳ **Área de Servicios Tecnológicos**, que brinda servicios de información tecnológica, capacitación, asistencia técnica en gestión productiva, procesos de mejora continua y economía circular.


3.4. En relación a la Gestión Institucional

El ITP elabora e impulsa la aprobación de normativas en materia de gestión institucional, orientadas a garantizar el cumplimiento de los objetivos institucionales de la Entidad y del Sector, por lo que, en el año 2023 se presentan los principales reconocimientos, talleres, conversatorios, eventos, entre otros que fortalecen la gestión institucional, que a continuación, se presentan las más resaltantes:

3.4.1.Reconocimientos

Durante el año 2023, ITP logró obtener reconocimiento por parte de organizaciones públicas y privadas evidenciando su ardua labor por un fortalecimiento continuo en sus procesos internos a favor de las unidades productivas.

- ✦ Por aplicar herramientas ecoeficientes: **Primera Estrella “Huella de Carbono Perú” otorgada por el Ministerio de Ambiente.**

 <p>The image shows a diploma titled "DIPLOMA Huella de Carbono Perú". It is awarded by the Ministry of Environment of Peru to the Instituto Tecnológico de la Producción. The diploma recognizes the institution for calculating greenhouse gas emissions using the Carbon Footprint Perú tool for the year 2023. The diploma is dated 18 March 2024 in Lima.</p>	<p>Primera Estrella: Huella de Carbono Perú” Nivel 1 del año 2023</p> <p>Diploma:</p> <p>ITP a través del CITEmadera Lima fue reconocido tras realizar el cálculo de las emisiones de Gases de Efecto Invernadero (GEI) correspondientes al periodo 2023, utilizando la herramienta Huella de Carbono Perú, Nivel 1.</p> <p>Impacto:</p> <p>El CITE se convirtió en el primero de la red en obtener el reconocimiento, lo que continuará impulsando la aplicación de buenas prácticas de ecoeficiencia en sus procesos internos, en el primer nivel de gestión de Gases de Efecto Invernadero (GEI) para la provisión de servicios fortalecidos.</p> <p>Dependencia que obtuvo el reconocimiento:</p> <p>CITE Madera Lima</p> <p>Nota de prensa: Enlace virtual</p>
---	---

- ✦ Por promover una cultura de calidad: **“Premio Nacional Kaizen Plata” otorgado por la Asociación privada sin fines de lucro – Aots Perú - Japón**

 <p>The top image shows a trophy for the 5S Kaizen award, featuring the Japanese characters for 'Kaizen' (改善) and the number '5S'. The bottom image shows the award ceremony where a representative from ITP (left) receives the trophy from a representative of Aots Perú (center), with other officials and staff present on a stage.</p>	<p>Premio Nacional Kaizen Plata</p> <p>Reconocimiento:</p> <p>El 02 de marzo del 2023, ITP a través del CITEcuero y calzado Arequipa se hizo acreedor por segundo año consecutivo del Premio Nacional Kaizen Plata, gracias a su alto puntaje en la evaluación realizada por el Comité Autónomo del premio.</p> <p>Impacto:</p> <p>Este reconocimiento, resulta un incentivo más para la implementación de la metodología 5S dentro de la institución de acuerdo a los pasos de ejecución, asegurando así su mantenimiento y mejora continua; así como contribuyendo a su promoción en el sector productivo.</p> <p>Dependencia que obtuvo el reconocimiento:</p> <p>CITE Cuero y calzado Arequipa</p> <p>Nota de prensa: Enlace virtual</p>
--	--

- ↳ Por promover una cultura de innovación: **“Premio de Innovación Pública” otorgado por la Secretaría de Gestión Pública (SGP) de la Presidencia del Consejo de Ministros (PCM)**



Premio Innovación Pública

Reconocimiento:

El 20 de noviembre del 2023, ITP a través de la DIDITT, en el marco del Concurso IDEA Perú 2023, obtuvo el Premio Innovación Pública al proponer una solución innovadora que resolverá los desafíos del sector acuícola.

Impacto:

La propuesta innovadora denominada “SERVINNOVA.ITP”, una guía visual de los servicios que ofrece la red CITE, complemento del SSIPRO como herramienta que no sólo ayudará a los acuicultores de micro y pequeñas empresas a identificar los servicios tecnológicos acorde a sus necesidades, sino garantizará su entrega adecuada en lugares estratégicos (zonas altoandinas y Amazonía)

Dependencia que obtuvo el reconocimiento:

Dirección de Investigación, Desarrollo, Innovación y Transferencia Tecnológica

Nota de prensa:

[Enlace virtual](#)

- ↳ Por elevar la calidad de sus servicios de ensayos de laboratorio: **“Certificado de Acreditación NTP-ISO/IEC 17025-2017” otorgado por INACAL**



Certificado de acreditación NTP-ISO/IEC 17025-2017 para los ensayos de laboratorios

Reconocimiento:

El 21 de diciembre del 2023, el CITEagroindustrial Oxapampa logró cumplir con los requisitos y obtuvo la acreditación de los ensayos fisicoquímicos que brinda su laboratorio, en el marco de la NTP-ISO/IEC 17025-2017, por el periodo de vigencia 21/12/2023 al 21/12/2026.

Impacto:

El CITEagroindustrial Oxapampa elevó la calidad de sus ensayos de laboratorio fisicoquímicos a favor de las MIPYME de la cadena productiva del café de la región Pasco.

Dependencia que obtuvo el reconocimiento:

CITE Agroindustrial Oxapampa.

Nota de prensa:

[Enlace virtual](#)

Tipos de ensayos acreditados:

- ❖ Determinación de contenido de humedad de café en tostado molido
- ❖ Determinación de pérdida de masa en café verde
- ❖ Determinación de ceniza en café tostado molido

3.4.2. Principales talleres, conversatorios, eventos u otros

Durante el 2023, el ITP organizó y participó en 30 eventos, dentro de los relevantes estuvieron relacionados con i) el fortalecimiento del ecosistema productivo (09), convocando a los diferentes actores del ecosistema tales como emprendimientos, empresas, academia, entidades públicas, entre otras entidades nacionales e internacionales, bajo la temática de innovación y articulación para contribuir al desarrollo del ecosistema productivo (agroindustria, textil camélidos y forestal madera); ii) promoción de los servicios tecnológicos (12), participando en espacios de alta concurrencia de unidades productivas y difundiendo los resultados de los mismos; iii) Cierre de proyectos I+D+i (07), dando a conocer los resultados de los proyectos ejecutados por el ITP y, finalmente, eventos de iv) presentación de planes de negocio (para fortalecer el ordenamiento e inversión de la cadena productiva acuícola).

A continuación, se presenta el detalle de los eventos realizados durante el 2023:

Cuadro N° 12: Talleres, conversatorios, eventos y otros, 2023

N°	Nombre del evento	Entidad organizadora	Ubicación	Fecha	Link nota de prensa/fotos
Fortalecimiento del ecosistema productivo					
1	Encuentro de Innovación Agroalimentaria - INNAGRO 2023	CITEagroindustrial Chavimochic	La Libertad	25 y 26 de setiembre	Enlace virtual
2	Semana de la Agroindustria y Agroexportación 2023	CITEagroindustrial Ica	Ica	03 al 05 de octubre	Enlace virtual
3	Semana de la Innovación 2023	Concytec ITP	Lima	03 al 07 de julio	Enlace virtual
4	EXPO DECO 2023: Conversatorio "Avances y desafíos de la formación dual técnico profesional en la industria de la madera y el mueble"	CITEmadera Lima	Lima	23 de agosto	Enlace virtual
5	Día Nacional de la Alpaca	CITEtextil Camélidos Arequipa	Arequipa	01 de agosto	Enlace virtual
6	Avances y retos de la Red CITE Forestal Madera del ITP	USAID Pro-Bosques ITP	Lima	02 de junio	Enlace virtual
7	Congreso Regional del Pisco - Arequipa 2023: Promoción, comercialización y difusión de la cultura del Pisco	CITEagroindustrial Majes	Arequipa	07al 09 de marzo	Enlace virtual
8	Exposición, Degustación y Venta de productos desarrollados en la región Loreto XIX Homenaje por el Día del Pisco Sour	CITEproductivo Maynas	Loreto	11 de febrero	Enlace virtual
9	XXI Concurso Regional del Pisco Sour - Moquegua 2023	CITEagroindustrial Moquegua	Moquegua	04 de febrero	Enlace virtual
Promoción de los servicios tecnológicos					
10	Expotextil Perú 2023	Plastic Concept S.A.C. ITP	Lima	26 al 29 de octubre	Enlace virtual
11	Perú Moda & Deco 2023	Promperú	Lima	19 y 20 de octubre	Enlace virtual
12	Expo Alimentaria 2023	ADEX	Lima	27 al 29 de setiembre	Enlace virtual
13	CADE Ejecutivo 2023	IPAE Acción Empresarial ITP	Cusco	14 al 16 noviembre	Enlace virtual
14	Presentación "De vuelta al colegio"	ITP	Lima	21 de febrero	Enlace virtual
15	Presentación de los servicios del CITEtextil Camélidos Cusco	ITP	Cusco	10 de mayo	Enlace virtual
16	Inauguración IX Salón Internacional de Tecnología para la defensa y prevención de desastres	Ministerio de Defensa ITP	Lima	18 de mayo	Enlace virtual
17	Inauguración de módulo de deshidratados de algas marinas	CITEagroindustrial Moquegua	Moquegua	05 de julio	Enlace virtual
18	Expoamazónica Huánuco 2023	GORE Huánuco ITP	Huánuco	21 al 24 de setiembre	Enlace virtual

N°	Nombre del evento	Entidad organizadora	Ubicación	Fecha	Link nota de prensa/fotos
19	Conversatorio “Revolucionando la creación gastronómica: Impresión 3D de alimentos”	ITP/UTEC/GIZ	Lima	27 de setiembre	Enlace virtual
20	Taller de oportunidades y desafíos del sector cuero y calzado	CITEccal Arequipa	Arequipa	19 de diciembre	Enlace virtual
21	Ceremonia de entrega de certificados: Proceso de evaluación de Competencias Laborales	CITetextil Camélidos Puno	Puno	22 de diciembre	Enlace virtual
Cierre de proyectos I+D+i ejecutados por el ITP					
22	Evento de cierre de dos proyectos de innovación de la Pesquera Centinela y el ITP/CITEpesquero Callao	CITEpesquero Callao	Lima	25 de enero	Enlace virtual
23	Cierre de CET2: Presentación de nuevos servicios tecnológicos del CITetextil Camélidos Arequipa	CITetextil Camélidos Arequipa	Arequipa	24 de febrero	Enlace virtual
24	Cierre de proyecto: Entrega de embarcaciones pesqueras a comunidades nativas de Ucayali y Cusco	CITEpesquero Amazónico Pucallpa	Ucayali	17 de febrero	Enlace virtual
25	Cierre del Programa de Formación de Extensionismo Tecnológico	ITP y UTEC	Lima	14 de julio	Enlace virtual
26	Taller de cierre del proyecto "Revalorización de fibras agroindustriales para la elaboración de biomateriales mediante thermopressing con propiedades antimicrobianas en el marco de una economía circular"	DIDITT	Lima	16 de agosto	Enlace virtual
27	Taller de cierre de proyectos de Investigación Aplicada entre el ITP y la empresa GAM CORP S.A. Y Discusión técnico- científico sobre la recuperación de la cadena productiva de los Moluscos Bivalvos No Pectínidos y la apertura de mercado de palabritas, almejas, navajas y otros vivos	CITEpesquero Callao	Lima	16 de noviembre	Enlace virtual
28	Cierre de proyecto: “Fortalecimiento de los servicios de innovación y extensionismo tecnológico del CITEmadera para mejorar la competitividad de manera sostenible en las unidades productivas del sector madera y mueble en la región de Lima y Cajamarca”	CITEmadera Lima	Lima	8 de noviembre	Enlace virtual
Presentación de planes de negocio					
29	Fortaleciendo el desarrollo y emprendimiento acuícola: Plan de negocio en paiche	DIDITT	Lima	03 de marzo	Enlace virtual
30	Conferencia-Taller: Fortaleciendo el desarrollo sostenible y el emprendimiento de la cadena acuícola de la trucha arcoíris en la región Junín	DIDITT	Huancayo	10 de agosto	Enlace virtual

Fuente: Notas de prensa publicadas en el sitio web oficial (<https://www.gob.pe/>) y redes sociales del ITP.

3.4.3. Aprobación y/o actualización de tarifarios de CITE

Los tarifarios son documentos que contienen la lista de servicios tecnológicos⁵ a ser brindados y las tarifas⁶ aplicables que serán cobradas a los usuarios que acceden a estos servicios. En ese sentido los tarifarios contribuyen a una sostenibilidad de los servicios tecnológicos que se derivan de la explotación de la infraestructura y el equipamiento del ITP.

En relación a ello, el ITP aprueba, modifica y/o actualiza tarifarios de servicios tecnológicos a fin preservar la recuperación de los costos del servicio, así como al

⁵ La lista de los servicios tecnológicos que un Órgano del ITP a cargo de la ejecución de servicios tecnológicos pueden brindar a sus usuarios se denomina Catálogo de Servicios tecnológicos (CDS).

⁶ Contraprestación monetaria que se paga por la prestación de cada servicio.

aumento de la cobertura y calidad de los servicios tecnológicos para su población objetivo.

A continuación, se presenta el detalle de los tarifarios aprobados durante el 2023:

Cuadro N° 13: Tarifarios aprobados y/o actualizados, 2023

Documento	Descripción	CITE
1 Resolución Ejecutiva N° -068-2023-ITP/DE (25/04/2023)	Tarifario de Servicios Tecnológicos del Centro de Innovación Productiva y Transferencia Tecnológica Agroindustrial– CITEagroindustrial	CITEagroindustrial Ica
2 Resolución Ejecutiva N° 077-2023-ITP/DE (10/05/2023)	Tarifario de Servicios Tecnológicos del Centro de Innovación Productiva y Transferencia Tecnológica Pesquero– CITEpesquero	CITEpesquero Callao
3 Resolución Ejecutiva N° 084-2023-ITP/DE (19/05/2023)	Tarifario de Servicios Tecnológicos del Centro de Innovación Productiva y Transferencia Tecnológica Acuícola Pesquero Ahuashiyacu–CITEacuícola pesquero Ahuashiyacu	CITEacuícola pesquero Ahuashiyacu
4 Resolución Ejecutiva N° 085-2022-ITP/DE (19/05/2023)	Tarifario de Servicios Tecnológicos del Centro de Innovación Productiva y Transferencia Tecnológica Textil Camélidos Arequipa– CITE Textil Camélidos Arequipa	CITETextil Camélidos Arequipa
5 Resolución Ejecutiva N° 086-2023-ITP/DE (19/05/2023)	Tarifario de Servicios Tecnológicos del Centro de Innovación Productiva y Transferencia Tecnológica Agroindustrial Moquegua– CITEagroindustrial Moquegua	CITEagroindustrial Moquegua
6 Resolución Ejecutiva N° 087-2023-ITP/DE (23/05/2023)	Tarifario de Servicios Tecnológicos del Centro de Innovación Productiva y Transferencia Tecnológica Pesquero Amazónico Pucallpa– CITEpesquero Amazónico Pucallpa	CITEpesquero Amazónico Pucallpa
7 Resolución Ejecutiva N° 088-2023-ITP/DE (23/05/2023)	Tarifario de Servicios Tecnológicos del Centro de Innovación Productiva y Transferencia Tecnológica Pesquero Piura– CITEpesquero Piura	CITEpesquero Piura
8 Resolución Ejecutiva N° 091-2023-ITP/DE (26/05/2023)	Tarifario de Servicios Tecnológicos de la Unidad Técnica Agroindustrial Huaura – Huacho del Centro de Innovación Tecnológica Agroindustrial - CITEagroindustrial	UT agroindustrial Huaura
9 Resolución Ejecutiva N° 158-2023-ITP/DE (04/10/2023)	Tarifario de Servicios Tecnológicos de la Dirección de Investigación, Desarrollo, Innovación y Transferencia Tecnológica – DIDITT	DIDITT
10 Resolución Ejecutiva N° 160-2023-ITP/DE (04/10/2023)	Tarifario de Servicios Tecnológicos del Centro de Innovación Productiva y Transferencia Tecnológica Cuero y Calzado Trujillo – CITEcuero y calzado Trujillo	CITEcuero y calzado Trujillo
11 Resolución Ejecutiva N° 161-2023-ITP/DE (07/10/2023)	Tarifario de Servicios Tecnológicos del Centro de Innovación Productiva y Transferencia Tecnológica Productivo Maynas – CITEproductivo Maynas	CITEproductivo Maynas
12 Resolución Ejecutiva N° 162-2023-ITP/DE (07/10/2023)	Tarifario de Servicios Tecnológicos del Centro de Innovación Productiva y Transferencia Tecnológica Agroindustrial Majes – CITEagroindustrial Majes	CITEagroindustrial Majes
13 Resolución Ejecutiva N° 176-2023-ITP/DE (03/11/2023)	Tarifario de Servicios Tecnológicos del Centro de Innovación Productiva y Transferencia Tecnológica Acuícola Puno – CITEacuícola Puno	CITEacuícola Puno

Documento	Descripción	CITE	
14	Resolución Ejecutiva N° 177-2023-ITP/DE (03/11/2023)	Incorporación de 06 servicios tecnológicos en el “Tarifario de Servicios Tecnológicos del Centro de Innovación Productiva y Transferencia Tecnológica Textil Camélidos Puno – CITEtextil Camélidos Puno”	CITEtextil Camélidos Puno
15	Resolución Ejecutiva N° 178-2023-ITP/DE (03/11/2023)	Tarifario de Servicios Tecnológicos del Centro de Innovación Productiva y Transferencia Tecnológica de la Madera – CITEmadera	CITEmadera Lima
16	Resolución Ejecutiva N° 188-2023-ITP/DE (16/11/2023)	Incorporación de 04 servicios tecnológicos en el “Tarifario de Servicios Tecnológicos del Centro de Innovación Productiva y Transferencia Tecnológica Cuero Calzado Arequipa – CITEcuero calzado Arequipa”	CITEcuero Calzado Arequipa
17	Resolución Ejecutiva N° 191-2023-ITP/DE (18/11/2023)	Incorporación de 06 servicios tecnológicos en el “Tarifario de Servicios Tecnológicos del Centro de Innovación Productiva y Transferencia Tecnológica Textil Camélidos Cusco – CITEtextil Camélidos Cusco”	CITEtextil Camélidos Cusco
18	Resolución Ejecutiva N° 200-2023-ITP/DE (04/12/2023)	Incorporación de 05 servicios tecnológicos en el “Tarifario de Servicios Tecnológicos del Centro de Innovación Productiva y Transferencia Tecnológica Agroindustrial Huallaga – CITEagroindustrial Huallaga”	CITEagroindustrial Huallaga
19	Resolución Ejecutiva N° 201-2023-ITP/DE (04/12/2023)	Tarifario de Servicios Tecnológicos del Centro de Innovación Productiva y Transferencia Tecnológica Productivo– CITEproductivo	CITEproductivo Madre de Dios
20	Resolución Ejecutiva N° 202-2023-ITP/DE (04/12/2023)	Incorporación de 05 servicios tecnológicos en el “Tarifario de Servicios Tecnológicos del Centro de Innovación Productiva y Transferencia Tecnológica Pesquero Piura – CITEpesquero Piura”	CITEpesquero Piura
21	Resolución Ejecutiva N° 203-2023-ITP/DE (04/12/2023)	Incorporación de 07 servicios tecnológicos en el “Tarifario de Servicios Tecnológicos del Centro de Innovación Productiva y Transferencia Tecnológica Agroindustrial VRAEM– CITEagroindustrial VRAEM”	CITEagroindustrial VRAEM
22	Resolución Ejecutiva N° 204-2023-ITP/DE (14/12/2023)	Incorporación de 04 servicios tecnológicos en el Tarifario de Servicios Tecnológicos del Centro de Innovación Productiva y Transferencia Tecnológica Agroindustrial Oxapampa – CITEagroindustrial Oxapampa”	CITEagroindustrial Oxapampa
23	Resolución Ejecutiva N° 205-2023-ITP/DE (14/12/2023)	Incorporación de 05 servicios tecnológicos en el “Tarifario de Servicios Tecnológicos del Centro de Innovación Productiva y Transferencia Tecnológica Agroindustrial – CITEagroindustrial Chavimochic”	CITEagroindustrial Chavimochic
24	Resolución Ejecutiva N° 206-2023-ITP/DE (14/12/2023)	Incorporación de 06 y retirar 01 servicios tecnológicos en el “Tarifario de Servicios Tecnológicos del Centro de Innovación Productiva y Transferencia Tecnológica Forestal Pucallpa – CITEforestal Pucallpa”	CITEforestal Pucallpa

IV. ESTADOS FINANCIEROS

4.1. Estado de Situación Financiera

Los estados financieros de la Entidad han sido elaborados de conformidad a las normas emitidas por la Dirección General de Contabilidad Pública, de acuerdo a los principios generalmente aceptados en el Perú, aplicados a la contabilidad gubernamental y a las normas internacionales de contabilidad.

Cuadro N° 14: Evaluación Financiera, Económica y Patrimonial - Balance General, 2023

CONCEPTO	2023	2022	VARIACIÓN	VAR %
ACTIVO				
Activo Corriente				
Efectivo y Equivalente de Efectivo	21,046,920.37	33,338,876.37	-12,291,956.00	-36.9%
Inversiones Financieras	0.00	0.00	0.00	0.0%
Cuentas por Cobrar (Neto)	72,060.02	37,669.37	34,390.65	91.3%
Otras Cuentas por Cobrar (Neto)	2,865,633.52	44,433.60	2,821,199.92	6349.2%
Inventarios (Neto)	299,929.02	801,640.15	-501,711.13	-62.6%
Servicios y Otros Pagados por Anticipado	196,609.43	282,586.50	-85,977.07	-30.4%
Otras Cuentas del Activo	20,564,594.31	26,630,405.47	-6,065,811.16	-22.8%
Total Activo Corriente	45,045,746.67	61,135,611.46	-16,089,864.79	-26%
Activo no corriente				
Cuentas por Cobrar a Largo Plazo	0.00	0.00	0.00	0.0%
Otras Ctas. por Cobrar a Largo Plazo	0.00	0.00	0.00	0.0%
Inversiones Financieras (Neto)	0.00	0.00	0.00	0.0%
Propiedades de Inversión	0.00	0.00	0.00	0.0%
Propiedad, Planta y Equipo (Neto)	299,498,963.40	265,663,851.60	33,835,111.80	12.7%
Otras Cuentas del Activo (Neto)	10,236,674.55	10,681,056.09	-444,381.54	-4.2%
Total Activo Corriente	354,781,384.62	337,480,519.15	17,300,865.47	5%
TOTAL ACTIVO	354,781,384.62	337,480,519.15	17,300,865.47	5%
PASIVO Y PATRIMONIO				
Pasivo Corriente				
Sobregiros Bancarios	0.00	0.00	0.00	#¡DIV/0!
Cuentas por Pagar a Proveedores	6,788,114.69	11,483,235.75	-4,695,121.06	-69.2%

CONCEPTO	2023	2022	VARIACIÓN	VAR %
Impuestos, Contribuciones y Otros	10,526.37	89,997.49	-79,471.12	-755.0%
Remuneraciones y Beneficios Sociales	4,373,278.79	4,913,274.42	-539,995.63	-12.3%
Obligaciones Previsionales	0.00	0.00	0.00	#¡DIV/0!
Operaciones de Crédito	0.00	0.00	0.00	#¡DIV/0!
Parte Cte. Deudas a Largo Plazo	0.00	0.00	0.00	#¡DIV/0!
Otras Cuentas del Pasivo	7,130,963.92	3,979,015.04	3,151,948.88	44.2%
Ingresos Diferidos	44,158,662.24	31,078,363.51	13,080,298.73	29.6%
Total Pasivo Corriente	62,461,546.01	51,543,886.21	10,917,659.80	17%
Pasivo No Corriente				
Deudas a Largo Plazo	0.00	0.00	0.00	0.0%
Cuentas Por Pagar a Proveedores	0.00	0.00	0.00	0.0%
Beneficios Sociales y Oblig. Prev.	1,322,871.17	1,745,867.83	-422,996.66	-32.0%
Obligaciones Previsionales	0.00	0.00	0.00	0.0%
Provisiones	2,768,408.88	3,315,151.12	-546,742.24	-19.7%
Otras Cuentas del Pasivo	0.00	0.00	0.00	0.0%
Ingresos Diferidos	0.00	0.00	0.00	0.0%
Total Pasivo No Corriente	4,091,280.05	5,061,018.95	-969,738.90	-24%
TOTAL PASIVO	66,552,826.06	56,604,905.16	9,947,920.90	15%
Hacienda Nacional	276,145,259.58	256,815,294.27	19,329,965.31	0.07
Hacienda Nacional Adicional	0.00	0.00	0.00	0.00
Resultados No Realizados	4,748,089.28	4,748,089.28	0.00	0.00
Reservas	0.00	0.00	0.00	0.00
Resultados Acumulados	7,335,209.70	19,312,230.44	-11,977,020.74	-1.63
TOTAL PATRIMONIO	288,228,558.56	280,875,613.99	7,352,944.57	3%
TOTAL PASIVO Y PATRIMONIO	354,781,384.62	337,480,519.15	17,300,865.47	5%

Cuadro N° 15: Análisis Horizontal y Vertical del Estado de Gestión, 2023

CONCEPTO	2023	2022	VARIACIÓN	VAR %
Ingresos				
Ingresos Tributarios Netos	0.00	0.00	0.00	0%
Ingresos No Tributarios	2,734,327.97	2,540,339.63	193,988.34	8%

CONCEPTO	2023	2022	VARIACIÓN	VAR %
Aportes por Regulación	0.00	0.00	0.00	0%
Trasposos y Remesas Recibidas	137,860,565.60	114,995,041.12	22,865,524.48	20%
Donaciones y Transferencias Recibidas	2,438,968.76	5,486,152.29	-3,047,183.53	-56%
Ingresos Financieros	3,509.92	24,059.41	-20,549.49	-85%
Otros Ingresos	2,690,934.62	2,028,860.98	662,073.64	33%
Total Ingresos	145,728,306.87	125,074,453.43	20,653,853.44	16.51%
Costos y Gastos				
Costo de Ventas	-20,375.93	-2,899.48	-17,476.45	603%
Gastos en Bienes y Servicios	-63,912,139.10	-42,402,827.44	-21,509,311.66	51%
Gastos de Personal	-41,426,577.89	-41,959,727.31	533,149.42	-1%
Gastos por Pens.Prest.y Asistencia Social	0.00	0.00	0.00	0%
Transferencias, Subsidios y Subvenciones Sociales Otorgadas	-4,071,701.70	-1,361,772.99	-2,709,928.71	199%
Donaciones y Transferencias Otorgadas	-754,169.29	-1,862,813.17	1,108,643.88	-60%
Trasposos y Remesas Otorgadas	-12,052,083.86	-8,788.09	-12,043,295.77	137041%
Estimaciones y Provisiones del Ejercicio	-17,918,938.57	-16,890,924.80	-1,028,013.77	6%
Gastos Financieros	0.00	0.00	0.00	0%
Otros Gastos	-1,770,320.26	-1,364,335.14	-405,985.12	30%
Total Costos y Gastos	-141,926,306.60	-105,854,088.42	-36,072,218.18	34.08%
RESULTADO DEL EJERCICIO SUPERAVIT	3,802,000.27	19,220,365.01	-15,418,364.74	-80%

Del análisis del Estado de Gestión se puede destacar lo siguiente:

- ❖ El Total de Ingresos, en el ejercicio 2023, ascendieron a S/ 145,728,306.87, registrándose un incremento del 16.6% respecto ejercicio anterior, sustentado principalmente por el rubro trasposos y remesas recibidas de 20%.
- ❖ El Total de Costos y Gastos ascendió a S/ 141,926,306.60, incrementándose el gasto en un 34%. respecto al ejercicio anterior, principalmente en el rubro de Bienes y Servicios.
- ❖ Asimismo, el Resultado del Ejercicio muestra un superávit de S/3,802,000.27, no obstante, menor al resultado obtenido en el año 2022.

V. INFORMACIÓN PRESUPUESTAL

5.1. Presupuesto Institucional de Apertura- PIA

El Presupuesto Institucional de Apertura del ITP, para el ejercicio fiscal 2023, fue de S/150,951,724 cuya aprobación a nivel institucional se efectuó mediante la Resolución Ejecutiva N°206-2023-ITP/DE, por la fuente de financiamiento de Recursos Ordinarios (RO).

Cuadro N° 16: Composición del PIA por fuente de financiamiento RO, 2023

DETALLE	PIA	% de participación
Recursos Ordinarios	150,951,724	100%
Gastos corrientes	91,624,094	61%
2.1 Personal y obligaciones	2,149,003	1.4%
2.3 Bienes y servicios	86,223,971	57.1%
2.5 Otros gastos	3,251,120	2.2%
Gastos de capital	59,327,630	39%
2.6 Adquisición de activos no financieros	59,327,630	39.3%
TOTAL	150,951,724	100.0%

Fuente: SIAF operaciones en línea.

5.2. Presupuesto Institucional Modificado - PIM

El Presupuesto Institucional Modificado del ITP, al término del ejercicio fiscal 2023, paso de S/ 150,951,724 a S/ 169,120,009, debido a modificaciones presupuestarias, que se detallan a continuación:

Cuadro N° 17: Composición del PIM, por fuente de financiamiento, 2023

DETALLE	PIA	PIM	% variación
Recursos Ordinarios	150,951,724	138,297,955	-8%
Gastos corrientes	91,624,094	92,792,420	1%
2.1 Personal y obligaciones	2,149,003	1,676,379	-22.0%
2.3 Bienes y servicios	86,223,971	87,002,976	0.9%
2.4 Donaciones y transferencias	0	224,295	-
2.5 Otros gastos	3,251,120	3,888,770	19.6%
Gastos de capital	59,327,630	45,505,535	27%
2.4 Donaciones y transferencias	0	533,741	0.3%
2.6 Adquisición de activos no financieros	59,327,630	44,971,794	26.6%
Donaciones y Transferencias	0	30,822,054	-
Gastos corrientes	0	4,968,077	-
2.1 Personal y obligaciones	0	4,400	-
2.3 Bienes y servicios	0	3,377,001	-
2.5 Otros gastos	0	1,586,676	-
Gastos de capital	0	25,853,977	-
2.6 Adquisición de activos no financieros	0	25,853,977	-
TOTAL	150,951,724	169,120,009	12%

Fuente: SIAF operaciones en línea.

5.2.1. Modificaciones a Nivel Institucional

Constituyen modificaciones presupuestarias en el nivel institucional: los créditos suplementarios y las transferencias de partidas.

Transferencia de Partidas

- De acuerdo al Decreto Supremo N° 030-2023-EF, se dispuso una transferencia de partidas a favor de ITP con cargo a la Reserva de Contingencias, por la suma de S/ 5,000,000 correspondiente a la fuente de financiamiento Recursos Ordinarios en el marco de las medidas del Plan de Reactivación Económica "Con Punche Perú". *(Resolución de Dirección Ejecutiva N° 036-2023-ITP)*
- En el mes de noviembre, se autorizó mediante el Supremo N° 243-2023-EF, una transferencia de partidas a favor de la Reserva de Contingencia del MEF una Transferencia de Partidas con cargo a los recursos del Presupuesto 2023 de ITP, por la suma de S/1,217,770 correspondiente a la fuente de financiamiento Recursos Ordinarios. *(Resolución de Dirección Ejecutiva N° 187-2023-ITP)*
- De acuerdo al Decreto Supremo N° 194-2023-EF, se dispuso una transferencia de partidas a favor de la Reserva de Contingencia del Ministerio de Economía y Finanzas, por la suma de S/ 2'920,270 correspondiente a la fuente de financiamiento Recursos Ordinarios, en el marco del numeral 1 de la Trigésima Primera Disposición Complementaria Final de la Ley de Presupuesto 2023. *(Resolución de Dirección Ejecutiva N° 146-2023-ITP)*
- De acuerdo al Decreto Supremo N°259-2023-EF se autorizó una transferencia de partidas a favor del ITP con cargo a la Reserva de Contingencias del MEF, por la suma de S/ 325,800 correspondiente a la fuente de financiamiento Recursos Ordinarios, en el marco de lo dispuesto en el inciso 5.1 del numeral 5 de la Primera Disposición Complementaria Final de la Ley N° 31912. *(Resolución de Dirección Ejecutiva N° 199-2023-ITP)*
- El 27 de octubre del 2023, mediante Ley 31912 que aprueba créditos suplementarios para el financiamiento de mayores gastos asociados a la reactivación económica, la respuesta ante la emergencia y el peligro inminente por la ocurrencia del Fenómeno El Niño para el año 2023 y dicta otras medidas, se dispuso la transferencia de partidas a favor de ITP con cargo a la Reserva de Contingencias del MEF, por la suma de S/ 968,533 correspondiente a la fuente de financiamiento Recursos Ordinarios. *(Resolución de Dirección Ejecutiva N° 174-2023-ITP)*
- El 21 de diciembre 2023, se autorizó mediante el Decreto Supremo N° 290-2023-EF, una transferencia de partidas a favor del Ministerio de la Producción con cargo a los recursos del Presupuesto del ITP, por la suma de S/ 6,503.001 correspondiente a la fuente de financiamiento Recursos Ordinarios, destinados a financiar parcialmente el subsidio del Bono al Buen Pagador de "IMPULSO MYPERU" *(Resolución de Dirección Ejecutiva N.° 210-2023-ITP).*
- De acuerdo al Decreto Supremo N° 305-2023-EF, se dispuso una transferencia de partidas a favor de la Reserva de Contingencia del Ministerio de Economía y Finanzas, por la suma de S/ 8'307,061 correspondiente a la fuente de financiamiento Recursos Ordinarios, en el en el marco del numeral 1 de la Trigésima Primera Disposición Complementaria Final de la Ley N° 31638, Ley de Presupuesto del Sector Público para el Año Fiscal 2023. *(Resolución de Dirección Ejecutiva N° 214-2023-ITP)*

Crédito Suplementario

- En el mes de enero 2023, debido a la programación de metas físicas y financieras para la ejecución del proyecto denominado "Fortalecimiento de capacidades para la consolidación de una oferta regional de servicios de desarrollo empresarial en cadenas productivas priorizadas para las regiones de Piura, la Libertad, Cajamarca y San Martín", financiado por la Agencia Española de Cooperación Internacional al Desarrollo, se incorporó S/ 644,500 en la fuente de financiamiento Donaciones y Transferencias. *(Resolución de Dirección Ejecutiva N° 015-2023-ITP)*
- En el mes de enero, debido a los recursos provenientes en el marco de: i) Contrato N°020-PROINNOVATE-CETF2-2021, ii) Contrato N°151-PROINNOVATE-CETF2-2022, iii) Contrato N°153-PROINNOVATE-CETF2-2022, iv) Contrato N° 154-PROINNOVATE-CETF2-2022, v) Contrato N° 019-PROINNOVATE-CETF2-2021, vi) Contrato N°192-PROINNOVATE-CETF2-2022, vii) Contrato N°180-PROINNOVATE-CETF2-2022, viii) Contrato N°036-PROINNOVATE-CETF2-2021 y ix) Contrato N°158-PROINNOVATE-CETF2-2021; se incorporó S/ 8,500,000 en la fuente de financiamiento Donaciones y Transferencias. *(Resolución de Dirección Ejecutiva N° 018-2022-ITP)*
- En el mes de febrero, en el marco del Decreto Supremo N° 006-2023-EF que establece los límites máximos de incorporación de mayores ingresos públicos al ITP, se incorporó mayores fondos públicos por la suma de S/ 637,184 en la fuente de financiamiento de Donaciones y Transferencias, proveniente de los recursos del i) Contrato N° 175-2020-FONDECYT-BM-INC.INV, ii) Contrato N° 001-2021-PROCIENCIA, iii) Contrato N° 055-2021-PROCIENCIA, iv) Contrato N° PE501079270-2022-PROCIENCIA, v) Contrato N° 002-2021-PROCIENCIA, vi) Contrato N° 046-2021-FONDECYT, vii) Contrato N° 056-2021-PROCIENCIA y viii) Contrato N° PE501081457-2022-PROCIENCIA. *(Resolución de Dirección Ejecutiva N° 022-2023-ITP)*
- En el mes de marzo, en el marco del Decreto Supremo N° 006-2023-EF que establece los límites máximos de incorporación de mayores ingresos públicos al ITP, se incorporó mayores fondos públicos por la suma de S/ 25,500 en la fuente de financiamiento Donaciones y Transferencia, proveniente de los recursos del i) Contrato N° PE501080179-2022- PROCIENCIA y ii) Contrato N° PE501080179-2022-PROCIENCIA *(Resolución de Dirección Ejecutiva N° 38-2023-ITP)*
- En el mes de julio, debido a mayores fondos de los recursos provenientes en el marco de la ejecución del Contrato N° 055-2021-PROCIENCIA, se incorporó la suma de S/ 47,954.00 en la fuente de financiamiento Donaciones y Transferencia. *(Resolución de Dirección Ejecutiva N° 118-2023-ITP)*
- En el mes de agosto, en virtud de mayores fondos de los recursos provenientes en el marco de la ejecución del i) Contrato N° 158-PROINNOVATE-CETF2-2021, ii) Convenio N° 154-PROINNOVATE-CETF2-2022 y el iii) Convenio N° 192-PROINNOVATE-CETF2-2022; se incorporó la suma de S/ 4'463,563 en la fuente de financiamiento Donaciones y Transferencias. *(Resolución de Dirección Ejecutiva N° 123-2023-ITP)*
- En el mes de agosto, debido a los recursos provenientes del Saldo de Balance del Año Fiscal 2022, en el marco del Contrato 175-2020-FONDECYT, se autorizó la incorporación de mayores fondos públicos por la suma de S/ 20,781 en la fuente de financiamiento Donaciones y Transferencia. *(Resolución de Dirección Ejecutiva N° 125-2023-ITP)*
- En el mes de agosto, debido a los recursos provenientes de la transferencia financiera efectuada por la Corporación Financiera de Desarrollo SA – COFIDE, en mérito al Convenio de Desempeño N° 001-2020-ITP y sus Adendas N° 01 y N° 2, suscrito entre el ITP y el CITEMateriales PUCP; se incorporó mayores fondos públicos al ITP por la suma de S/ 1'580,441.00 en la fuente de financiamiento Donaciones y Transferencias. *(Resolución de Dirección Ejecutiva N° 129-2023-ITP)*

■ En el mes de marzo, debido a los recursos provenientes en el marco de los contratos i) Contrato N° PE501080886-2022-PROCIENCIA, ii) Contrato N° PE501080897-2022-PROCIENCIA y iii) Contrato N° PE501080993-2022-PROCIENCIA, se incorporó S/ 450,00 en la fuente de financiamiento Donaciones y Transferencias. *(Resolución de Dirección Ejecutiva N° 040-2023-ITP)*

■ En el mes de marzo, se incorporó S/ 9'445,120 en la fuente de financiamiento Donaciones y Transferencias, debido a recursos provenientes del Saldo de Balance del Año 2022 en el marco del i) Contrato N° 019-PROINNOVATE-CETF2-2021, ii) Contrato N° 158-PROINNOVATE-CETF2-2021, iii) Contrato N° 036-PROINNOVATE-CETF2-2021, iv) Contrato N° 020-PROINNOVATE-CETF2-2021, v) Contrato N° 151-PROINNOVATE-CETF2-2022, vi) Convenio N° 153-PROINNOVATE-CETF2-2022, vii) Convenio N° 154-PROINNOVATE-CETF2-2022, viii) Convenio N° 192-PROINNOVATE-CETF2-2022 y el ix) Contrato N° 180-PROINNOVATE-CETF2-2022, y mayores ingresos del Año Fiscal 2023 en mérito al Convenio N° 153-PROINNOVATE-CETF2-2022. *(Resolución de Dirección Ejecutiva N° 055-2023-ITP)*

■ En el mes de mayo, se incorporó mayores fondos públicos al ITP, por la suma de S/ 627,235.00 en la fuente de financiamiento Donaciones y Transferencia, debido a los recursos provenientes del i) Convenio N° 569-PROINNOVATE-CETF2-2022, el Convenio N° 570-PROINNOVATE-CETF2-2022 y ii) Convenio N° 571-PROINNOVATE-CETF2-2022, de conformidad a lo establecido en artículo 50 del Decreto Legislativo N° 1440 y en el numeral 18.2 del artículo 18 y el numeral 21.2 del artículo 21 de la Directiva N° 005-2022-EF/50.01 "Directiva para la Ejecución Presupuestaria". *(Resolución de Dirección Ejecutiva N° 090-2023-ITP)*

■ En el mes de junio, en virtud a la Resolución de Concesión de Subvención (Expediente N° 2020/SPE/0000400200), se incorporó S/ 786,740 en la fuente de financiamiento Donaciones y Transferencias. *(Resolución de Dirección Ejecutiva N.° 093-2023-ITP)*

■ En el mes de junio, en el marco del Contrato N° PE501081457-2022-PROCIENCIA, se incorporó mayores fondos públicos la suma de S/ 62,033 en la fuente de financiamiento Donaciones y Transferencia *(Resolución de Dirección Ejecutiva N.° 099-2023-ITP)*

■ En el mes de septiembre, en virtud de los recursos provenientes por Saldo de Balance del Año Fiscal 2022 del Contrato N° 002-2021-PROCIENCIA y mayores ingresos del Contrato N° PE501082435-2023-PROCIENCIA; se incorporó mayores fondos públicos por la suma de S/229,249.00 en la fuente de financiamiento Donaciones y Transferencias. *(Resolución de Dirección Ejecutiva N.° 144-2023-ITP)*

■ En el mes de septiembre, en virtud de los recursos provenientes por Saldo de Balance del Año Fiscal 2022 del Contrato N° PE501081457-2022-PROCIENCIA, se incorporó mayores fondos públicos por la suma de S/ 42,200 en la fuente de financiamiento Donaciones y Transferencias. *(Resolución de Dirección Ejecutiva N° 147-ITP)*

■ En el mes de octubre, a razón de los recursos provenientes en el marco del i) Contrato N° 020-PROINNOVATE-CETF2-2021, ii) Contrato N° 036-PROINNOVATE-CETF2-2021, iii) Contrato N° 151-PROINNOVATE-CETF2-2022, iv) Convenio N° 153-PROINNOVATE-CETF2-2022, v) Convenio N° 154-PROINNOVATE-CETF2-2022, vi) Contrato N° 180-PROINNOVATE-CETF2-2022 y vii) Convenio N° 192-PROINNOVATE-CETF2-2022; se incorporó mayores fondos públicos por la suma de S/ 3'090,027 en la fuente de financiamiento Donaciones y Transferencias. *(Resolución de Dirección Ejecutiva N° 159-2023-ITP)*

■ En el mes de noviembre, a razón de los recursos provenientes en el marco del Contrato N° 431-PROINNOVATE-MT-2023, se incorporó mayores fondos públicos por la suma de S/ 115,500 en la fuente de financiamiento Donaciones y Transferencias. *(Resolución de Dirección Ejecutiva N° 186-2023-ITP)*

■ En el mes de noviembre, a razón de los recursos provenientes en el marco del Contrato N° 046-2021-FONDECYT, se incorporó mayores fondos por la suma de S/ 14,059 en la fuente de financiamiento Donaciones y Transferencias. *(Resolución de Dirección Ejecutiva N° 193-2023-ITP)*

- En el mes de julio, debido a mayores fondos de los recursos provenientes en el marco de la ejecución del Contrato N° PE501079270-2022-PROCIENCIA, se incorporó la suma de S/ 39,968.00 en la fuente de financiamiento Donaciones y Transferencia. (Resolución de Dirección Ejecutiva N° 109-2023-ITP)

5.2.2. Modificaciones a Nivel Funcional Programático

Las modificaciones a Nivel Funcional Programático, son las habilitaciones (créditos) y las anulaciones dentro del presupuesto asignado (modificaciones internas), y se formalizan mensualmente mediante Resoluciones de Secretaría General en el marco del artículo 48 del Decreto Legislativo N° 1440 – Decreto Legislativo del Sistema Nacional de Presupuesto Público.

En ese sentido, a continuación, se muestran a modo de resumen, las modificaciones en el Presupuesto Institucional del ITP, durante el año 2023:

Cuadro N° 18: Resumen de modificaciones en el presupuesto institucional, 2023

DETALLE	Presupuesto Institucional de Apertura (PIA)	Transferencias de Partidas		Créditos Suplementa.	Modificaciones internas		Presupuesto Institucional Modificado (PIM)
		Habilita	Habilitado	Créditos	Anulaciones	Créditos	
Recursos Ordinarios	150,951,724	-18,948,102	6,294,333	0	-147,852,919	147,852,919	138,297,955
Gastos corrientes	91,624,094	-3,898,474	6,194,333	0	-84,044,361	82,916,828	92,792,420
2.1 Personal y obligaciones	2,149,003		12,000		-1,467,330	982,706	1,676,379.00
2.3 Bienes y servicios	86,223,971	-2,372,014	6,182,333		-81,412,126	78,380,812	87,002,976.00
2.4 Donaciones y transferencias	0	0	0		0	224,295	224,295.00
2.5 Otros gastos	3,251,120	-1,526,460			-1,164,905	3,329,015	3,888,770.00
Gastos de capital	59,327,630	-15,049,628	100,000	0	-63,808,558	64,936,091	45,505,535
2.4 Donaciones y transferencias	0	0	0		0	533,741	533,741.00
2.6 Adquisición de activos no financieros	59,327,630	-15,049,628	100,000		-63,808,558	64,402,350	44,971,794.00
Donaciones y Transferencias	0	0	0	30,822,054	-24,349,435	24,349,435	30,822,054
Gastos corrientes	0	0	0	5,207,844	-2,149,980	1,910,213	4,968,077
2.1 Personal y obligaciones				4,400	0	0	4,400.00
2.3 Bienes y servicios				3,623,003	-2,146,565	1,900,563	3,377,001.00
2.5 Otros gastos				1,580,441	-3,415	9,650	1,586,676.00
Gastos de capital	0	0	0	25,614,210	-22,199,455	22,439,222	25,853,977
2.6 Adquisición de activos no financieros				25,614,210	-22,199,455	22,439,222	25,853,977.00
TOTAL	150,951,724	-18,948,102	6,294,333	30,822,054	-172,202,354	172,202,354	169,120,009

Fuente: SIAF operaciones en línea.

5.3. Ejecución Presupuestal

5.3.1. Ejecución del Gasto

Al cierre del ejercicio fiscal 2023, la ejecución de la Entidad ascendió a S/158,095,810, lo cual comprendió el 93.5% del presupuesto asignado en el año.

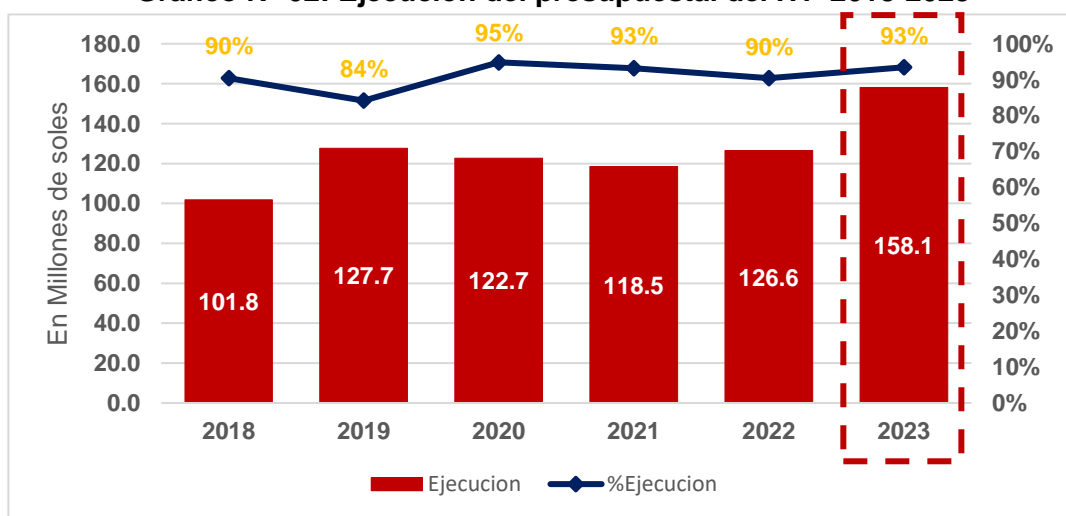
Cuadro N° 19: Ejecución Presupuestal, por fuente de financiamiento, 2023

DETALLE	PIM	DEVENGADO	Avance%
Recursos Ordinarios	138,297,955	131,127,636	95%
Gastos corrientes	92,792,420	91,330,800	98.4%
2.1 Personal y obligaciones	1,676,379	1,612,097.53	96.2%
2.3 Bienes y servicios	87,002,976	85,625,853.28	98.4%
2.4 Donaciones y transferencias	224,295	216,819.00	96.7%
2.5 Otros gastos	3,888,770	3,876,029.70	99.7%
Gastos de capital	45,505,535	39,796,836	87%
2.4 Donaciones y transferencias	533,741	533,736	100.0%
2.6 Adquisición de activos no financieros	44,971,794	39,263,100	87.3%
Donaciones y Transferencias	30,822,054	26,968,174	87%
Gastos corrientes	4,968,077	4,477,019	90.1%
2.1 Personal y obligaciones	4,400	4,000	90.9%
2.3 Bienes y servicios	3,377,001	2,886,344	85.5%
2.5 Otros gastos	1,586,676	1,586,675	100.0%
Gastos de capital	25,853,977	22,491,155	87%
2.6 Adquisición de activos no financieros	25,853,977	22,491,154.84	87.0%
TOTAL	169,120,009	158,095,810	93.5%

Fuente: SIAF operaciones en línea.

De otro lado, como se puede apreciar en el Gráfico N° 15, de una ejecución presupuestal de 90.5% en el 2018 se elevó hasta el 94.8% en el año 2020, siendo de 93.5% en el año 2023, considerada como “Buena” según la escala de calificación del Ministerio de Economía y Finanzas.

Gráfico N° 02: Ejecución del presupuestal del ITP 2018-2023



Fuente: SIAF operaciones en línea.

1.1.1.Recaudación de ingresos

Al cierre del ejercicio 2023, el Pliego 241 ITP, alcanzó una recaudación total de S/37,224,224. El importe recaudado está compuesto solo por la fuente de financiamiento 13 Donaciones y Transferencias, el cual asciende a 37,224,224.

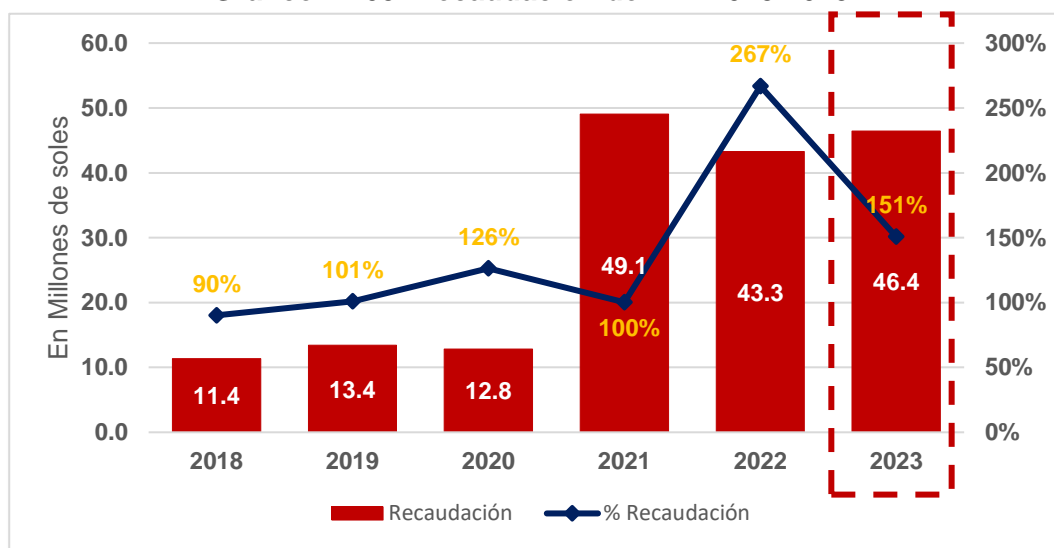
Cuadro N° 20: Recaudación, por fuente de financiamiento, 2023

DETALLE	PIM	DEVENGADO	Avance%
Donaciones y Transferencias	30,822,054	37,224,224	121%
1.4 Donaciones y Transferencias	4,853,065	6,174,477.34	127.2%
1.5 Otros ingresos	14,059	21,060.67	149.8%
1.9 Saldos de balance	25,954,930	31,028,686.28	119.5%
TOTAL	30,822,054	37,224,224	120.8%

Fuente: SIAF operaciones en línea.

Asimismo, pese a que la recaudación del año 2021 ha sido mayor al del año 2023, el porcentaje de recaudación ha sido mayor respecto al año 2022, siendo el mayor porcentaje de recaudación desde el año 2018 al 2021, tal como se aprecia en el siguiente gráfico

Gráfico N° 03: Recaudación del ITP 2018-2023



Fuente: SIAF operaciones en línea.

VI. RECURSOS HUMANOS

A diciembre de 2023, el ITP cuenta con 607 servidores a nivel nacional, de los cuales 19 servidores pertenecen al Régimen Laboral 728 y 588 servidores/as pertenecen al Régimen Laboral 1057.

Cuadro N° 21: Distribución de los servidores por Régimen Laboral, 2023

RÉGIMEN LABORAL	CANTIDAD	Avance%
D.L.728	19	3.13 %
D.L.1057	588	96.87%
TOTAL	607	100%

Fuente de información: Informe N° 22-2024-ITP/OGRRHH

Por otro lado, debemos señalar que el 46% de los servidores del ITP son mujeres frente al 54% de varones lo que evidencia que existe una relativa paridad por sexo.

Cuadro N° 22: Distribución de servidores por sexo, 2023

SEXO	CANTIDAD	Avance%
Femenino	278	45.80 %
Masculino	329	54.20 %
TOTAL	607	100%

Figura N° 11: Servidores del ITP-Red CITE



VII. CASOS DE ÉXITO

CADENA CUERO – CALZADO



El CITEcuero y calzado Lima brindó servicios en seriado, modelaje de calzado y desarrollo de nuevos diseños a base de cueros de calidad. Contribuyendo a la Reactivación de la MYPE y diferenciación en el mercado.

[Clic para visualizar desde la web](#)



CADENA ACUÍCOLA - PESQUERO

Asociación Las Brisas

El CITEpesquero Ilo Lima brindó servicios para transformar las algas frescas en productos de mayor valor agregado, tales como mermeladas, jugos y harinas con alto valor proteico. Como resultado, la Asociación diversificó su cartera de productos aprovechando las propiedades nutricionales de las algas marinas.

[Clic para visualizar desde la web](#)



CADENA FORESTAL – MADERA



El CITEmadera Lima brindó servicios de capacitación y asistencia técnica en la mejora del secado de la madera y buenas prácticas para la mejora y gestión de la producción (almacén y lugar de trabajo). La empresa logró optimizar sus procesos y asegurar la calidad para cumplir con las ventas al Estado.

[Clic para visualizar desde la web](#)



CADENA AGROINDUSTRIAL








El CITEagroindustrial Oxapampa brindó servicios de capacitación, asistencia técnica y diseño de nuevos productos a base de café y cacao. La empresa logró potenciar su marca, mejorar la calidad de sus productos (trazabilidad) y ofrecer productos de mayor valor de mercado (café de especialidad).





[Clic para visualizar desde la web](#)



VIII. EMPRENDEDORES BICENTENARIO

N°	CITE	Caso de Emprendedor	Región	Enlace del Video	Portada
1	CITE Textil Camélidos Arequipa	Runakay SAC	Arequipa	Clic para visualizar desde la web	
2	CITE Cuero Calzado Lima	Perusahaan Calzados	Lima	Clic para visualizar desde la web	
3	CITE Agroindustrial Majes	Karas Group	Arequipa	Clic para visualizar desde la web	
4	CITE Madera Lima	Industrias Forga	Lima	Clic para visualizar desde la web	

N°	CITE	Caso de Emprendedor	Región	Enlace del Video	Portada
5	Unidad Técnica Agroindustrial Ambo	Chocuy	Huánuco	Clic para visualizar desde la web	
6	CITE Textil Camélidos Cusco	Ama Sacred Valley	Cusco	Clic para visualizar desde la web	
7	CITE Agroindustrial Unidad Técnica Huaura	Bodega RAS	Lima	Clic para visualizar desde la web	
8	CITE Textil Camélidos Cusco	Asociación de Mujeres Tejedoras Andinas del Cusco	Cusco	Clic para visualizar desde la web	

N°	CITE	Caso de Emprendedor	Región	Enlace del Video	Portada
9	CITEforestal Pucallpa	<ul style="list-style-type: none"> • Reforesta Perú • Foresta Muebles • Shazzan Muebles 	Ucayali	Clic para visualizar desde la web	
10	CITE Agroindustrial Ica	Bodega Vitivinícola Nyrla Levano	Ica	Clic para visualizar desde la web	
11	CITE Agroindustrial Ica	Biolevasa Perú	Ica	Clic para visualizar desde la web	
12	CITEagroindustrial Huallaga	Foagro	Huánuco	Clic para visualizar desde la web	

N°	CITE	Caso de Emprendedor	Región	Enlace del Video	Portada
13	CITEagroindustrial Majes	Sabrochenti	Arequipa	Clic para visualizar desde la web	



MINISTERIO DE LA PRODUCCIÓN

INSTITUTO TECNOLÓGICO DE LA PRODUCCIÓN

Av. República de Panamá 3418 piso 5, Urb. Limatambo, San Isidro - Lima

Teléfono: (511) 680 21 50



www.gob.pe/itp