



# BOLETÍN ESTADÍSTICO DE ACUERDOS MARCO

*Compras eficientes y transparentes para un Perú moderno.*

**PERÚ  
COMPRAS**



**BOLETÍN  
ESTADÍSTICO** DE

**ACUERDOS**

**MARCO**

## **Boletín estadístico de Acuerdos Marco**

### **Jorge Alberto Zapata Gallo**

Jefe de la Central de Compras Públicas – PERÚ COMPRAS

### **Walther Javier Iberos Guevara**

Gerente General

### **José Antonio Bellido Suárez**

Director de Análisis de Mercado - DAMER

### **Equipo técnico:**

Elizabeth Castillo Palomino

Elizabeth Colorado Monja

Elizabeth de Jesús Camán Ocmín

Francisco Saravia Ortiz

Gianina Timoteo Jacinto

Janet Pérez Ricaldi

Jorge Omar Castañeda Alcántara

Luis Vargas Del Pozo

Lilian Sembrera Castillo

Richard Huasasquiche Mayaute

Rolf Ruiz Casapia

Vilma Cortijo Villacorta

Vanesa Rojas López

Veronika Leyva Vallejos

Yasmín Araceli Caveñas Arias

### **Diseño y diagramación:**

Oficina de Comunicaciones

### **Editado por:**

© Central de Compras Públicas – PERÚ COMPRAS

Av. República de Panamá 3629 - Urbanización El Palomar, San Isidro, Perú.

Teléfono n.º: (511) 6430000

[www.gob.pe/perucompras](http://www.gob.pe/perucompras)

Fecha de elaboración: diciembre de 2024

La información contenida en el presente documento solo puede ser reproducida total o parcialmente citando como fuente a PERÚ COMPRAS.



# ÍNDICE

<b>Acuerdos Marco</b>	8
<b>¿Qué son los Acuerdos Marco?</b>	9
<b>¿Cuáles son los beneficios de los Acuerdos Marco?</b>	9
<b>1. Resumen de los datos más resaltantes, durante el periodo de análisis (enero - noviembre 2024)</b>	10
<b>2. Resultados generales</b>	12
<b>3. Catálogos Electrónicos de Acuerdos Marco</b>	15
3.1. Número de órdenes y monto contratado, por catálogo electrónico	16
3.2. Número de órdenes y monto contratado, por tipo de procedimiento (gran compra y compra ordinaria)	17
3.3. Contrataciones por tipo de contratación y tipo de entrega	20
3.3.1. Contrataciones por tipo de contratación (individual y paquete)	21
3.3.2. Contrataciones por tipo de entrega en los Catálogos Electrónicos de Acuerdos Marco	24
3.4. Principales productos comprados a través de los catálogos electrónicos	25
<b>4. Características de los usuarios (entidades públicas y proveedores)</b>	27
4.1. Características de las entidades públicas contratantes	28
4.2. Ranking de las principales entidades que compraron en los catálogos electrónicos	28
4.3. Características de los proveedores contratados	30
4.4. Ranking de los principales proveedores que comercializaron en los catálogos electrónicos	32
<b>5. Nivel de competencia en los catálogos electrónicos</b>	34

**6. Región de destino de los productos contratados mediante los catálogos electrónicos**

36

6.1 Número de órdenes y monto contratado, según región de destino

37

6.2. Procedencia del proveedor (local y no local), según región de destino

38

**7. Plazos de entrega ofertados y costos de envío establecido en las órdenes de compra, según catálogos electrónicos**

40

7.1. Plazos de entrega ofertada en las órdenes de compra, según catálogo electrónico

41

7.2. Costo de envío establecido en las órdenes de compra

43

7.3. Condición de cobro del costo de envío, según la región de destino

46

**8. Compra pública sostenible en los Catálogos Electrónicos de Acuerdos Marco**

51

**9. Apéndice**

56





# ACUERDOS MARCO



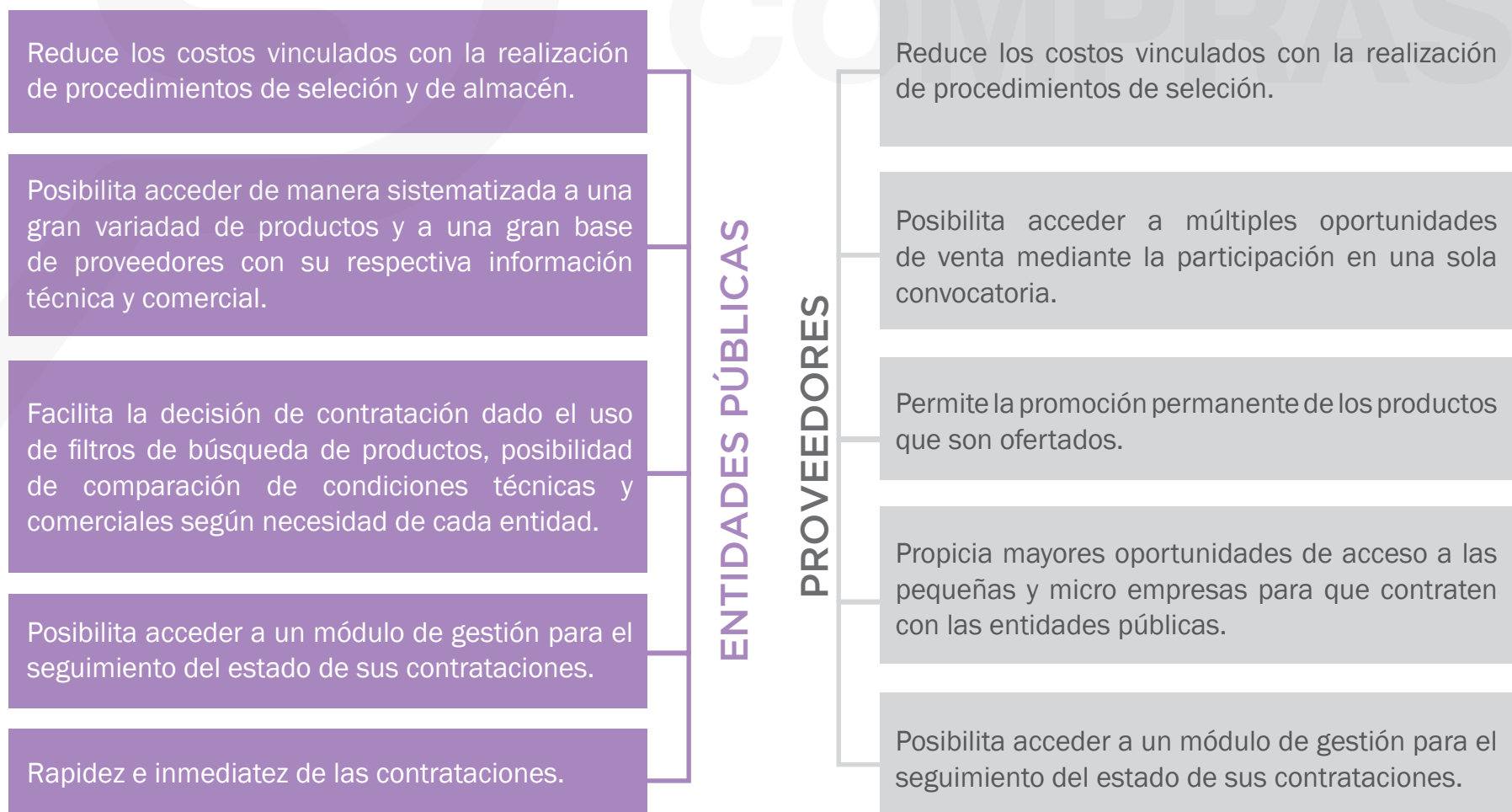


# ¿QUÉ SON LOS ACUERDOS MARCO?

Es un método especial de contratación a través de catálogos electrónicos de Acuerdos Marco, mediante el cual se realiza la contratación sin mediar un procedimiento de selección, siempre y cuando los bienes y/o servicios a contratar formen parte de dicho acuerdo.

Cabe mencionar que, los lineamientos para el desarrollo del proceso de implementación y la operación de los catálogos electrónicos de Acuerdos Marco, están establecidos en la Directiva N° 006-2021-PERÚ COMPRAS, “Lineamientos para la implementación y operación del Catálogo Electrónico de Acuerdos Marco” (aprobada mediante la Resolución Jefatural N° 139-2021-PERÚ COMPRAS).

## ¿Cuáles son los beneficios de los Acuerdos Marco?





# **1. RESUMEN DE DATOS MÁS RESALTANTES, (ENERO - NOVIEMBRE 2024)**



- Durante el periodo de análisis, 41 catálogos electrónicos estuvieron vigentes, de los cuales 40 estuvieron destinados para la compra de bienes y 1 para servicios (ver Anexo N.º 1).
- Un total de 1,831 entidades públicas compraron a través de los catálogos electrónicos de Acuerdos Marco a un total de 2,287 proveedores; estas compras fueron realizadas mediante 107,700 órdenes, por un monto total S/1,882.66 millones (incluido I.G.V.).
- Según catálogo electrónico (CE), tres CE concentran el 39.0% del monto total contratado: Computadoras de escritorio S/405.95 millones (21.6%), Computadoras portátiles S/164.97 millones (8.8%) y Servicio de emisión de boletos nacionales S/163.94 millones (8.7%).
- Considerando solo a la adquisición de bienes en los catálogos electrónicos, el 60.3% se realizó mediante el procedimiento de Grandes Compras.
- Mediante la funcionalidad denominada “tipo de contratación”, las entidades públicas pudieron contratar productos agrupados en un paquete, registrando 13,892 órdenes de compra formalizadas por un monto total de S/495.22 millones.
- Según el tipo de entidad pública, el Gobierno Central concentró el 47.9% (S/901.16 millones) del monto contratado, seguido del Gobierno Regional con 25.8%, (S/486.53 millones).
- Según la clasificación del proveedor, las micro y pequeña empresa (MYPE) obtuvieron una participación importante, representando el 47.4% del monto total contratado.
- Lima Metropolitana es el principal destino de los productos adquiridos mediante CEAM y, es el único destino que cuenta con mayor cantidad de proveedores, ya sea locales (55.8%) o no locales (44.2%).
- El plazo promedio de entrega (de las órdenes de compra) se dio entre 7 a 30 días calendarios; y fue hasta 10 días para un total de 16 catálogos electrónicos.
- De las órdenes de compra que incluyeron cobro de costo de envío, el mayor porcentaje de costo de envío con relación al monto contratado se presenta en los catálogos electrónicos de Cerámicos, pisos y complementos con 8.3%, Catálogo electrónico de vestimenta de faena con 7.4% y Catálogo electrónico de vestimenta formal con 6.7%.
- Entre las contrataciones realizadas mediante los catálogos electrónicos, se identificaron 60 fichas-producto de papel bond homologado, 949 de tóner y 62 de equipos de aire acondicionado, que consideran criterios de sostenibilidad ambiental.



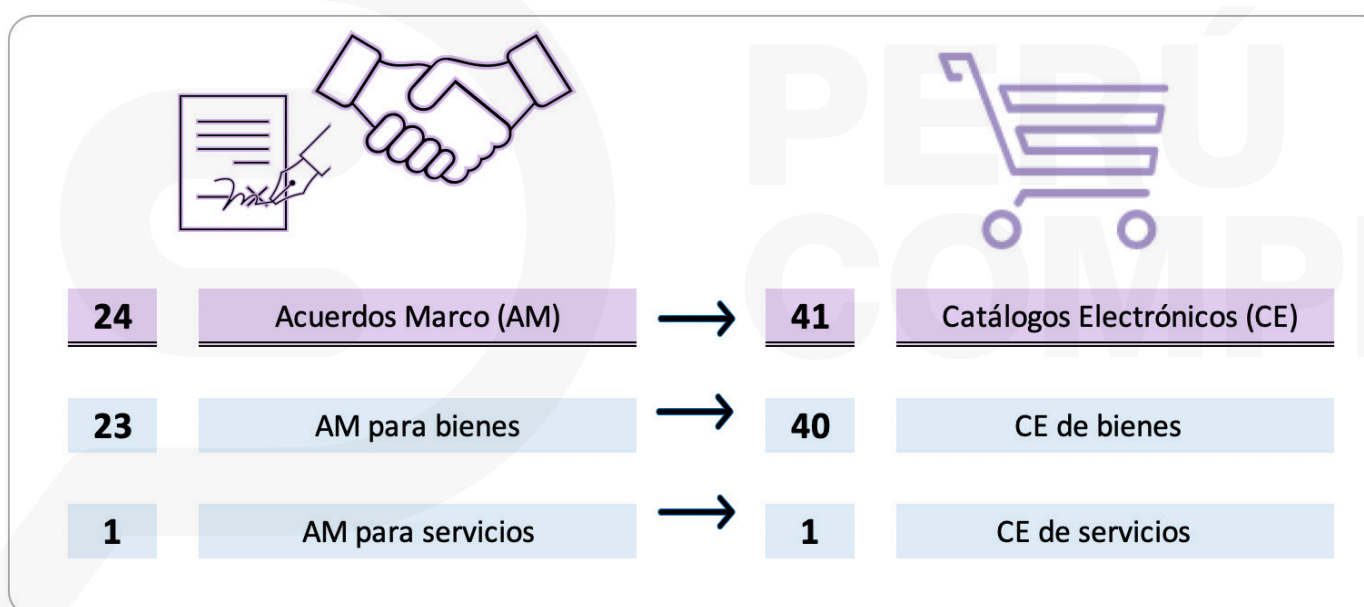
## **2. | RESULTADOS GENERALES**



Al cierre del periodo de análisis, 41 catálogos electrónicos estuvieron vigentes, de los cuales 40 estuvieron destinados para la compra de bienes y 1 para la adquisición de servicios (véase Anexo N.º 1). Según el comunicado N°018-2023-PERÚ COMPRAS/DAM, mediante el Memorado N°000031-2023-PERÚ COMPRAS-JEF ATURA; se aprueba la suspensión parcial del Acuerdo Marco IM-CE-2020-15, en lo que respecta al catálogo electrónico de Servicio de emisión de boletos aéreos internacionales.

**Figura N.º 1**

Número de Acuerdos Marco y catálogos electrónicos que estuvieron vigentes al cierre del periodo de análisis, enero - noviembre 2024



Fuente: Sistema de catálogos electrónicos de PERÚ COMPRAS.  
Elaboración: Dirección de Análisis de Mercado (DAMER).

Un total de 1,831 entidades públicas compraron a través de los catálogos electrónicos de Acuerdos Marco a un total de 2,287 proveedores; estas compras fueron realizadas mediante 107,700 órdenes, por un monto total S/1,882.66 millones (incluido I.G.V.).

<sup>1</sup> Se ha considerado las órdenes a partir del estado de "aceptada c/entrega pendiente" y en boletos electrónicos aéreos con el estado de "entregada c/conformidad pendiente".



**Figura N.º 2**  
Entidades públicas, proveedores, monto contratado y número de órdenes, enero - noviembre 2024



Fuente: Sistema de catálogos electrónicos de PERÚ COMPRAS  
Elaboración: Dirección de Análisis de Mercado (DAMER)



# **3.** | **CATÁLOGOS ELECTRÓNICOS DE ACUERDOS MARCO**



### 3.1. Número de órdenes y monto contratado, por catálogo electrónico

Los catálogos electrónicos con mayor monto de contratación fueron Computadoras de escritorio con S/405.95 millones; Computadoras portátiles con S/164.97 millones; y Servicio de emisión de boletos aéreos nacionales con S/163.94 millones; los cuales concentraron el 39.0% del monto total contratado.

**Tabla N.º 1**  
Número de órdenes y monto contratado, por catálogo electrónico,  
enero - noviembre 2024

CATÁLOGO ELECTRÓNICO	Nº DE ÓRDENES	MONTO CONTRATADO	PART. % MONTO CONTRATADO
COMPUTADORAS DE ESCRITORIO	4,788	S/405,951,372.74	21.6%
COMPUTADORAS PORTÁTILES	1,695	S/164,971,273.19	8.8%
SERVICIO DE EMISIÓN DE BOLETOS AÉREOS NACIONALES	13,856	S/163,935,272.98	8.7%
CONSUMIBLES	20,192	S/153,212,758.84	8.1%
TUBERÍAS, ACCESORIOS Y COMPLEMENTOS	2,488	S/125,401,678.49	6.7%
BIENES PARA USOS DIVERSOS	4,167	S/119,145,299.75	6.3%
IMPRESORAS	3,871	S/116,316,145.24	6.2%
PAPELES Y CARTONES	11,193	S/115,955,609.41	6.2%
ÚTILES DE ESCRITORIO	13,655	S/93,928,908.57	5.0%
LLANTAS, NEUMÁTICOS Y ACCESORIOS	4,560	S/55,977,178.32	3.0%
MOBILIARIO EN GENERAL	3,615	S/44,842,214.88	2.4%
MATERIALES E INSUMOS DE LIMPIEZA	7,609	S/40,703,272.19	2.2%
PRODUCTOS DE MADERA ASERRADA PARA USO EN ENCOFRADOS	775	S/40,538,182.15	2.2%
PAPELES DE ASEO Y LIMPIEZA	2,855	S/35,262,941.24	1.9%
PINTURAS, ACABADOS EN GENERAL Y COMPLEMENTOS	1,984	S/34,257,542.30	1.8%
ALIMENTOS PARA CONSUMO HUMANO	667	S/19,778,440.54	1.1%
HERRAMIENTAS PARA USOS DIVERSOS	1,470	S/16,857,444.16	0.9%
REPUESTOS Y ACCESORIOS DE OFICINA	1,139	S/15,746,910.97	0.8%
ESCÁNERES	427	S/15,192,933.55	0.8%
CERÁMICOS, PISOS Y COMPLEMENTOS	683	S/14,965,475.15	0.8%
EQUIPOS MULTIMEDIA Y ACCESORIOS	596	S/13,316,359.78	0.7%
MATERIALES DE PROTECCIÓN PARA LA SALUD	427	S/11,666,442.26	0.6%
EQUIPOS DE AIRE ACONDICIONADO, SIMILARES Y ACCESORIOS	834	S/11,351,473.83	0.6%
BATERÍAS, PILAS Y ACCESORIOS	1,250	S/9,500,618.44	0.5%
BEBIDAS NO ALCOHÓLICAS	1,454	S/8,232,002.11	0.4%
PRODUCTOS DE MADERA ASERRADA PARA USO ESTRUCTURAL	183	S/7,804,716.59	0.4%
LUMINARIAS	338	S/5,785,096.67	0.3%





CATÁLOGO ELECTRÓNICO	Nº DE ÓRDENES	MONTO CONTRATADO	PART. % MONTO CONTRATADO
MAQUINAS Y EQUIPOS PARA JARDINERIA, SILVICULTURA Y AGRICULTURA	102	S/3,555,758.53	0.2%
HERRAMIENTAS PARA JARDINERIA, SILVICULTURA Y AGRICULTURA	294	S/3,462,981.35	0.2%
COMPONENTES PARA SISTEMAS FOTOVOLTAICOS	16	S/3,430,244.78	0.2%
MATERIAL PARA LABORATORIO CLÍNICO	167	S/3,268,604.44	0.2%
CABLES ELÉCTRICOS	25	S/2,901,750.35	0.2%
CALZADO	48	S/2,024,424.94	0.1%
VESTIMENTA FORMAL	35	S/1,376,252.98	0.1%
SANITARIOS, ACCESORIOS Y COMPLEMENTOS	156	S/1,083,901.11	0.1%
MATERIALES ELÉCTRICOS	182	S/629,186.02	0.0%
CÉSPED SINTÉTICO	4	S/183,091.31	0.0%
DISPOSITIVOS Y ACCESORIOS PARA PROTECCIÓN DE CIRCUITOS	4	S/58,952.80	0.0%
VESTIMENTA DE FAENA	9	S/58,528.00	0.0%
PAÑALES Y AFINES	6	S/26,296.89	0.0%
VESTIMENTA DEPORTIVA	1	S/5,116.48	0.0%
MATERIAL DE PLÁSTICO PARA LABORATORIO	1	S/587.64	0.0%
<b>TOTAL</b>	<b>107,821</b>	<b>S/1,882,663,241.96</b>	<b>100.0%</b>

Nota 1: Se ha considerado las órdenes a partir del estado de "aceptada c/entrega pendiente" y en boletos electrónicos aéreos con el estado de "entregada c/conformidad pendiente". Una orden de compra podría contener productos de distintos Catálogos Electrónicos.

Nota 2: Las cifras de los porcentajes están aproximadas a un solo decimal.

Fuente: Sistema de Catálogos Electrónicos de PERÚ COMPRAS

Elaboración: Dirección de Análisis de Mercado (DAMER)

Según el número de órdenes formalizadas, destacan los catálogos de Consumibles con 20,192 órdenes de compra; y el de Útiles de escritorio con 13,655 órdenes de compra. Mientras que, el CE con menor número de órdenes formalizadas corresponden a los catálogos electrónicos de Material de plástico para laboratorio y de Vestimenta deportiva, ambos CE con una orden de compra.

### 3.2. Número de órdenes y monto contratado, por tipo de procedimiento (gran compra y compra ordinaria)

De acuerdo con el glosario de términos de la Directiva<sup>2</sup> N° 006-2021-PERÚ COMPRAS "LINEAMIENTOS PARA LA IMPLEMENTACIÓN Y OPERACIÓN DEL CATÁLOGO ELECTRÓNICO DE ACUERDOS MARCO": La gran compra es el "procedimiento por medio del cual la entidad contratante podrá seleccionar varias Fichas Producto a través del Catálogo Electrónico de Acuerdos Marco, el cual de manera automática invitará a todos los proveedores que

<sup>2</sup> Aprobada el 9 de julio de 2021, mediante Resolución Jefatural N° 139-2021-PERÚ COMPRAS



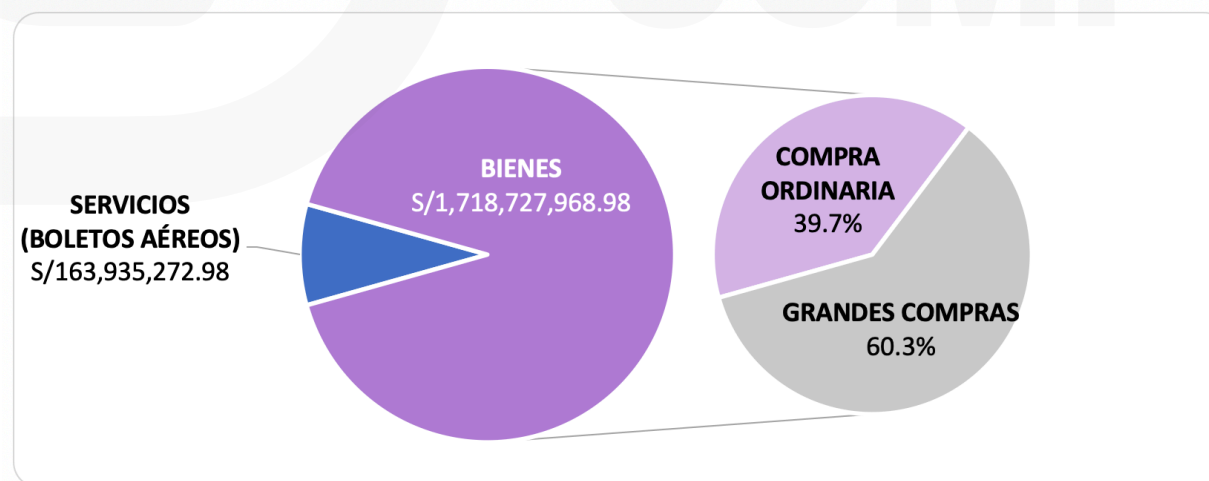
*cuenten con ofertas para dichas Fichas Producto, permitiendo que estos oferten sus mejores condiciones y la Plataforma seleccione automáticamente la oferta ganadora”.*

Asimismo, de acuerdo con el literal f) del numeral 8.4 de la misma Directiva N° 006-2021-PERÚ COMPRAS: “Para aquellas contrataciones iguales o superiores a S/ 100,000.00 (cien mil y 00/100 soles), las entidades contratantes utilizan obligatoriamente el procedimiento de Gran Compra que opera en los Catálogos Electrónicos de Acuerdos Marco (...)”.

Cabe precisar que, la opción de seleccionar este procedimiento es solo para órdenes de compra, es decir, solo para la adquisición de bienes (S/1,718.73 millones), de los cuales, el 60.3% se realizó mediante el procedimiento de grandes compras.

**Figura N.º 3**

Tipo de procedimiento (Compras Ordinarias, Grandes Compras),  
enero - noviembre 2024



Fuente: Sistema de catálogos electrónicos de PERÚ COMPRAS.  
Elaboración: Dirección de Análisis de Mercado (DAMER).



En la siguiente tabla se observa que en el procedimiento de “grandes compras”, por el monto contratado, destaca el catálogo electrónico de Computadoras de escritorio con S/342.69 millones; y Computadoras portátiles con S/145.00 millones. Según el número de órdenes de compra, destaca el catálogo electrónico de Útiles de escritorio con la mayor cantidad órdenes de compra (1,544).

Por otro lado, a través del procedimiento de “compra ordinaria”, se ha identificado que el catálogo electrónico de Consumibles destaca en monto de contratación con S/113.01 millones y de mayor recurrencia con 19,234 órdenes de compra.

**Tabla N.º2**

Número de órdenes y monto contratado, por catálogo electrónico, según tipo de procedimiento, enero - noviembre 2024

CATÁLOGO ELECTRÓNICO	GRANDES COMPRAS		COMPRAS ORDINARIAS	
	N.º ÓRDENES	MONTO CONTRATADO (S/)	N.º ÓRDENES	MONTO CONTRATADO (S/)
COMPUTADORAS DE ESCRITORIO	923	S/342,690,930.20	3,839	S/63,260,442.54
COMPUTADORAS PORTÁTILES	275	S/144,999,959.64	1,408	S/19,971,313.55
TUBERÍAS, ACCESORIOS Y COMPLEMENTOS	312	S/98,592,804.56	2,176	S/26,808,873.93
BIENES PARA USOS DIVERSOS	435	S/74,232,709.94	3,730	S/44,912,589.81
IMPRESORAS	328	S/70,773,583.49	3,543	S/45,542,561.75
PAPELES Y CARTONES	571	S/50,942,527.27	10,622	S/65,013,082.14
CONSUMIBLES	958	S/40,202,943.36	19,234	S/113,009,815.48
ÚTILES DE ESCRITORIO	1,544	S/34,783,799.54	12,111	S/59,145,109.03
PRODUCTOS DE MADERA ASERRADA PARA USO EN ENCOFRADOS	132	S/25,434,779.10	643	S/15,103,403.05
MOBILIARIO EN GENERAL	320	S/21,612,187.48	3,245	S/23,230,027.40
PINTURAS, ACABADOS EN GENERAL Y COMPLEMENTOS	139	S/14,892,363.76	1,845	S/19,365,178.54
PAPELES DE ASEO Y LIMPIEZA	261	S/14,301,030.88	2,594	S/20,961,910.36
LLANTAS, NEUMÁTICOS Y ACCESORIOS	378	S/13,446,070.99	4,182	S/42,531,107.33
ALIMENTOS PARA CONSUMO HUMANO	59	S/11,053,171.38	608	S/8,725,269.16
ESCÁNERES	63	S/10,156,083.86	363	S/5,036,849.69
MATERIALES E INSUMOS DE LIMPIEZA	479	S/9,098,388.99	7,130	S/31,604,883.20
HERRAMIENTAS PARA USOS DIVERSOS	79	S/8,011,634.12	1,391	S/8,845,810.04
REPUESTOS Y ACCESORIOS DE OFICINA	197	S/6,969,259.08	942	S/8,777,651.89
EQUIPOS MULTIMEDIA Y ACCESORIOS	70	S/6,930,736.93	526	S/6,385,622.85
MATERIALES DE PROTECCIÓN PARA LA SALUD	34	S/5,371,527.75	393	S/6,294,914.51
CERÁMICOS, PISOS Y COMPLEMENTOS	54	S/5,212,361.69	629	S/9,753,113.46



CATÁLOGO ELECTRÓNICO	GRANDES COMPRAS		COMPRAS ORDINARIAS	
	N.º ÓRDENES	MONTO CONTRATADO (S/)	N.º ÓRDENES	MONTO CONTRATADO (S/)
PRODUCTOS DE MADERA ASERRADA PARA USO ESTRUCTURAL	31	S/4,724,165.52	152	S/3,080,551.07
COMPONENTES PARA SISTEMAS FOTOVOLTAICOS	5	S/3,350,185.77	11	S/80,059.01
BATERÍAS, PILAS Y ACCESORIOS	103	S/2,852,053.24	1,147	S/6,648,565.20
EQUIPOS DE AIRE ACONDICIONADO, SIMILARES Y ACCESORIOS	48	S/2,747,451.86	766	S/8,604,021.97
CABLES ELÉCTRICOS	9	S/2,564,313.80	16	S/337,436.55
MAQUINAS Y EQUIPOS PARA JARDINERIA, SILVICULTURA Y AGRICULTURA	5	S/2,364,798.40	97	S/1,190,960.13
LUMINARIAS	48	S/2,135,053.48	290	S/3,650,043.19
CALZADO	21	S/1,493,474.53	27	S/530,950.41
HERRAMIENTAS PARA JARDINERIA, SILVICULTURA Y AGRICULTURA	18	S/1,474,365.22	266	S/1,988,616.13
BEBIDAS NO ALCOHÓLICAS	49	S/1,409,525.76	1,405	S/6,822,476.35
MATERIAL PARA LABORATORIO CLÍNICO	5	S/1,154,768.82	162	S/2,113,835.62
VESTIMENTA FORMAL	11	S/746,514.97	24	S/629,738.01
CÉSPED SINTÉTICO	2	S/154,706.26	2	S/28,385.05
MATERIALES ELÉCTRICOS	11	S/25,363.11	171	S/603,822.91
SANITARIOS, ACCESORIOS Y COMPLEMENTOS	4	S/21,585.50	152	S/1,062,315.61
VESTIMENTA DE FAENA	2	S/19,529.00	7	S/38,999.00
MATERIAL DE PLÁSTICO PARA LABORATORIO			1	S/587.64
DISPOSITIVOS Y ACCESORIOS PARA PROTECCIÓN DE CIRCUITOS			4	S/58,952.80
VESTIMENTA DEPORTIVA			1	S/5,116.48
PAÑALES Y AFINES			6	S/26,296.89
<b>TOTAL</b>	<b>7,983</b>	<b>S/ 1,036,946,709</b>	<b>85,861</b>	<b>S/681,781,259.73</b>

Nota: No incluye el catálogo de servicio de emisión de boletos aéreos (orden de servicio). Asimismo, una orden de compra podría contener productos de distintos Catálogos Electrónicos.

Fuente: Sistema de catálogos electrónicos de PERÚ COMPRAS

Elaboración: Dirección de Análisis de Mercado (DAMER)

### 3.3. Contrataciones por tipo de contratación y tipo de entrega

Como parte del proceso de mejora continua que se aplica en la operatividad del Sistema de los catálogos electrónicos, la Central de Compras Públicas – PERÚ COMPRAS aprobó las “Reglas estándar del método especial de contratación a través de los Catálogos Electrónicos de Acuerdos Marco - tipo I – modificación IV”, las cuales se implementaron desde el 1 de abril de 2024. Al respecto, dichas Reglas recogen nuevas funcionalidades que son desarrolladas en el Sistema de los catálogos electrónicos, entre las que destacan los tipos de contratación y tipos de entrega.



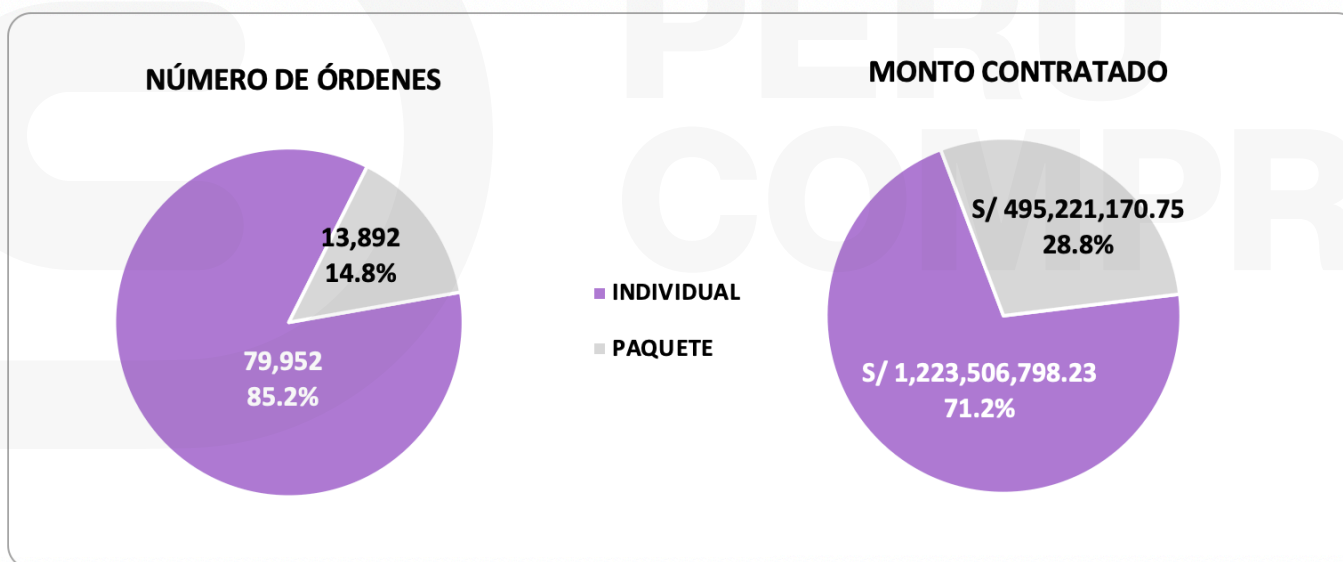
### 3.3.1. Contrataciones por tipo de contratación (individual y paquete)

En el caso de tipos de contratación, se refiere a dos tipos:

- **Individual:** Tipo de contratación que se refiere a un producto en un solo requerimiento con la finalidad de realizar una única solicitud de proforma.
- **Paquete:** Tipo de contratación que refiere a un conjunto de productos, agrupados en un solo requerimiento con la finalidad de realizar una única solicitud de proforma.

Figura N.º 4

Número de órdenes emitidas y monto contratado, por tipo de contratación, enero - noviembre 2024



Nota: Incluye órdenes de compra adquiridas por Grandes Compras, Compra Ordinarias.

Fuente: Sistema de Catálogos Electrónicos de PERÚ COMPRAS

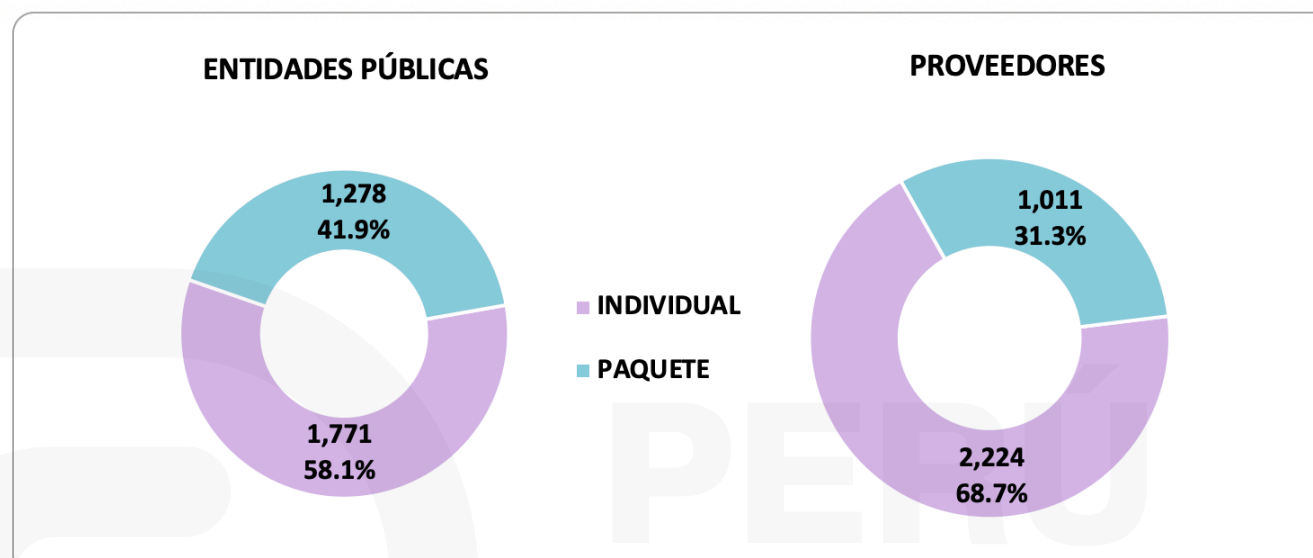
Elaboración: Dirección de Análisis de Mercado (DAMER)

Durante el periodo de análisis, la contratación por paquete alcanzó un total de S/495.22 millones (28.8%) correspondiente a 13,892 órdenes de compra. Con respecto, a la contratación individual el monto contratado fue S/1,223.51 millones (71.2%) correspondiente a 79,952 órdenes de compra.



Figura N.º 5

Número de entidades públicas y proveedores, por tipo de contratación, enero - noviembre 2024



Notas:

- Incluye órdenes de compra adquiridas por Grandes Compras, Compra Ordinarias.

- El número de entidades y proveedores es mayor, porque existen entidades y proveedores que contrataron por ambos tipos de contratación.

Fuente: Sistema de catálogos electrónicos de PERÚ COMPRAS

Elaboración: Dirección de Análisis de Mercado (DAMER)

De la figura anterior, se observa que los requerimientos de bienes agrupados en paquetes fueron demandados por 1,278 entidades públicas y atendido por 1,011 proveedores, en el periodo de análisis.

Tabla N.º 3

Monto contratado de las contrataciones por paquete, según catálogo electrónico, enero - noviembre 2024

CATÁLOGO ELECTRÓNICO	N.º ENTIDADES	N.º PROVEEDORES	N.º ÓRDENES	MONTO CONTRATADO (S/)
COMPUTADORAS DE ESCRITORIO	460	212	1,814	S/ 209,428,307.81
TUBERÍAS, ACCESORIOS Y COMPLEMENTOS	213	142	1,232	S/ 89,615,565.02
ÚTILES DE ESCRITORIO	993	284	5,405	S/ 60,972,854.24
PRODUCTOS DE MADERA ASERRADA PARA USO EN ENCOFRADOS	78	42	447	S/ 31,206,954.25
PINTURAS, ACABADOS EN GENERAL Y COMPLEMENTOS	218	111	943	S/ 25,147,062.31
PAPELES Y CARTONES	710	248	2,052	S/ 21,407,759.71



CATÁLOGO ELECTRÓNICO	N.º ENTIDADES	N.º PROVEEDORES	N.º ÓRDENES	MONTO CONTRATADO (S/)
BIENES PARA USOS DIVERSOS	176	147	657	S/ 18,152,902.67
CERÁMICOS, PISOS Y COMPLEMENTOS	70	57	245	S/ 8,504,566.08
MOBILIARIO EN GENERAL	149	77	291	S/ 7,371,165.49
ALIMENTOS PARA CONSUMO HUMANO	42	30	116	S/ 5,988,454.38
HERRAMIENTAS PARA USOS DIVERSOS	103	87	333	S/ 4,878,037.85
PRODUCTOS DE MADERA ASERRADA PARA USO ESTRUCTURAL	27	24	55	S/ 3,170,879.96
EQUIPOS DE AIRE ACONDICIONADO, SIMILARES Y ACCESORIOS	38	16	69	S/ 2,508,380.40
CABLES ELÉCTRICOS	5	5	7	S/ 1,956,544.21
CALZADO	19	11	29	S/ 1,446,695.52
LUMINARIAS	29	10	50	S/ 1,337,079.37
VESTIMENTA FORMAL	8	3	15	S/ 897,362.27
HERRAMIENTAS PARA JARDINERÍA, SILVICULTURA Y AGRICULTURA	27	23	39	S/ 404,728.46
BEBIDAS NO ALCOHÓLICAS	15	8	25	S/ 309,056.70
MATERIAL PARA LABORATORIO CLÍNICO	5	3	6	S/ 182,144.80
MATERIALES ELÉCTRICOS	32	9	43	S/ 159,343.25
MAQUINAS Y EQUIPOS PARA JARDINERÍA, SILVICULTURA Y AGRICULTURA	5	5	5	S/ 68,131.76
SANITARIOS, ACCESORIOS Y COMPLEMENTOS	6	3	6	S/ 61,729.78
VESTIMENTA DE FAENA	2	1	7	S/ 38,999.00
PAÑALES Y AFINES	1	1	1	S/ 6,465.46
<b>TOTAL</b>	<b>3,431</b>	<b>1,559</b>	<b>13,892</b>	<b>S/ 495,221,170.75</b>

## Notas:

- Incluye órdenes de compra adquiridas por Grandes Compras, Compra Ordinarias.

- El número de entidades y proveedores es mayor, porque existen entidades y proveedores que contrataron en distintos catálogos electrónicos.

Fuente: Sistema de Catálogos Electrónicos de PERÚ COMPRAS

Elaboración: Dirección de Análisis de Mercado (DAMER)

Los bienes contratados por paquete pertenecieron a veinticinco (25) catálogos electrónicos, de los cuales destaca el catálogo de Computadoras de escritorio, por el mayor monto contratado (S/209.43 millones); y el mayor número de ordenes demandadas corresponde al de Útiles de escritorio (5,405).



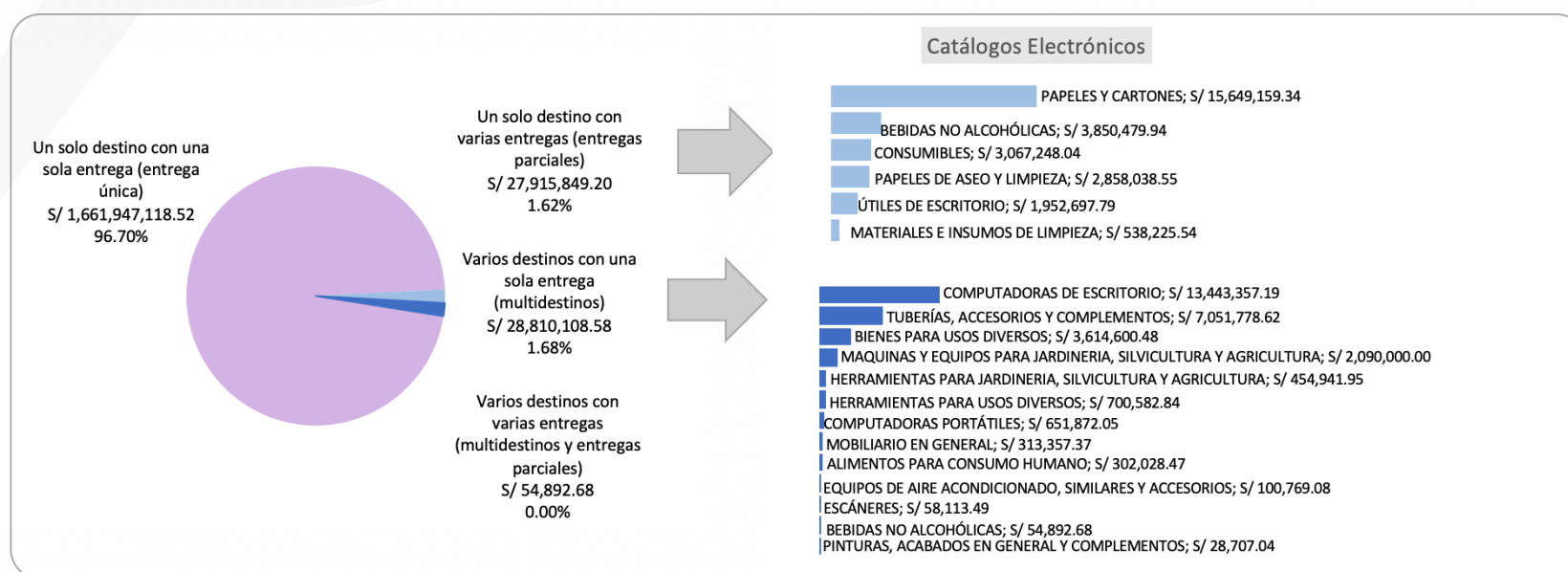
### 3.3.2. Contrataciones por tipo de entrega en los catálogos electrónicos de Acuerdos Marco

De acuerdo con el Comunicado N.º 069-2020-PERÚ COMPRAS/DAM: “La Central de Compras Públicas - PERÚ COMPRAS comunica a las entidades públicas que se encuentran comprendidas en el ámbito de aplicación de la normativa de contrataciones del Estado y a los proveedores suscritos que, con la finalidad de mejorar la funcionalidad de la Plataforma de los Catálogos Electrónicos, a partir del 13 de julio del 2020, se encuentra habilitada la siguiente función: Un solo destino con varias entregas, en la plataforma antes mencionada.” “Asimismo, la implementación de dicha herramienta se aplicará inicialmente al Catálogo Electrónico de bebidas no alcohólicas, correspondiente al Acuerdo Marco IM-CE-2019-8, para luego ser implementada, progresivamente, en los catálogos que sean aptos para su ejecución; adicionalmente, el nuevo tipo de entrega podrá ser registrado en la plataforma según el tipo de contratación: compra individual y compra por paquete; así como por tipo de procedimiento: Compra Ordinaria o Gran Compra.”

Cabe precisar que, la funcionalidad del tipo de entrega es solo para órdenes de compra, es decir de bienes (no para servicios). En ese sentido, podemos observar que, en el periodo de análisis, se utilizó una funcionalidad de un solo destino con una sola entrega (entrega única) por un monto contratado de S/1,661.95 millones. Asimismo, para el caso de un solo destino con varias entregas (entregas parciales) se contrató por un importe total de S/27.92 millones, lo que representa el 1.62% de los bienes contratados. Por otro lado, de las contrataciones realizadas para entregas a varios destinos (multidestinos) y de varios destinos con varias entregas (multidestinos y entregas parciales) fueron de S/28.81 millones y S/54.89 mil, respectivamente.

Figura N.º 6

Detalle del monto contratado por tipo de entrega. enero - noviembre 2024



Nota: No incluye el catálogo de servicio de emisión de boletos aéreos (orden de servicio).

Fuente: Sistema de Catálogos Electrónicos de PERÚ COMPRAS

Elaboración: Dirección de Análisis de Mercado (DAMER)





### 3.4. Principales productos comprados a través de los catálogos electrónicos

A continuación, se muestra los principales productos (categorías), más demandados en los Catálogos Electrónicos de Acuerdo Marco, tanto en número de órdenes, como en monto contratado.

En la siguiente tabla se presentan las 10 principales categorías con mayor número de órdenes, donde destacan las categorías de tóner, papel bond homologado y plumón, pertenecientes a los catálogos electrónicos de Consumibles, Papeles y cartones; y Útiles de escritorio, respectivamente.

**Tabla N.º4**

Top 10 de los principales productos (categorías) contratados a través de los Catálogos Electrónicos, según mayor número de órdenes, enero - noviembre 2024

CATEGORÍA	CATÁLOGO	Nº ÓRDENES	TOP 10
TONER	CONSUMIBLES	16,517	 Mayor número de órdenes
PAPEL BOND HOMOLOGADO	PAPELES Y CARTONES	9,874	
PLUMÓN	ÚTILES DE ESCRITORIO	4,619	
BOLÍGRAFO	ÚTILES DE ESCRITORIO	4,526	
ARCHIVADOR TIPO LOMO	ÚTILES DE ESCRITORIO	4,499	
TINTA	CONSUMIBLES	3,843	
CINTA	ÚTILES DE ESCRITORIO	3,782	
FOLDER	ÚTILES DE ESCRITORIO	3,035	
SILLA	MOBILIARIO EN GENERAL	2,998	
LÁPIZ	ÚTILES DE ESCRITORIO	2,956	

Nota: No incluye el catálogo de servicio de emisión de boletos aéreos.

Fuente: Sistema de Catálogos Electrónicos de PERÚ COMPRAS

Elaboración: Dirección de Análisis de Mercado (DAMER)

Por otro lado, considerando a las primeras 10 categorías con mayores montos contratados, se observa que estas concentraron el 58.7% del monto total, donde destaca la participación de Computadora de escritorio (S/194.03 millones), Computadoras portátiles (S/140.14 millones) y Tóner (S/137.76 millones).



Tabla N.º 5

Top 10 de los principales productos (categorías) contratados a través de los catálogos electrónicos, según mayor monto contratado, enero - noviembre 2024

CATEGORÍA	CATÁLOGO	Nº ÓRDENES	TOP 10
COMPUTADORA DE ESCRITORIO	COMPUTADORAS DE ESCRITORIO	S/194,028,846.85	
COMPUTADORA PORTATIL	COMPUTADORAS PORTÁTILES	S/140,136,205.94	
TONER	CONSUMIBLES	S/137,759,977.13	
TUBO	TUBERÍAS, ACCESORIOS Y COMPLEMENTOS	S/120,742,047.37	
PAPEL BOND HOMOLOGADO	PAPELES Y CARTONES	S/105,061,896.98	
IMPRESORA MULTIFUNCIONAL LASER	IMPRESORAS	S/96,607,530.44	
ESTACION DE TRABAJO	COMPUTADORAS DE ESCRITORIO	S/88,590,414.95	
COMPUTADORA TODO EN UNO	COMPUTADORAS DE ESCRITORIO	S/47,349,178.98	
PANTALLA INTERACTIVA	COMPUTADORAS DE ESCRITORIO	S/40,605,463.61	
TABLERO DE TRIPLAY	BIENES PARA USOS DIVERSOS	S/37,624,903.77	
SEÑALÉTICA PARA LIMPIEZA	MATERIALES E INSUMOS DE LIMPIEZA	S/508.91	
PISETA DE PLÁSTICO	MATERIAL DE PLÁSTICO PARA LABORATORIO	S/587.64	
CAMISACO DE DRILL PARA MUJER	VESTIMENTA DE FAENA	S/1,416.00	
ALFILER	ÚTILES DE ESCRITORIO	S/2,018.16	
PORTA TARJETAS	ÚTILES DE ESCRITORIO	S/2,022.81	
POLO PIQUE DE MUJER	VESTIMENTA DEPORTIVA	S/2,407.20	
POLO PIQUE DE HOMBRE	VESTIMENTA DEPORTIVA	S/2,709.28	
PIPETA PASTEUR DE PLÁSTICO	MATERIAL PARA LABORATORIO CLÍNICO	S/2,832.00	
CAJA	TUBERÍAS, ACCESORIOS Y COMPLEMENTOS	S/3,222.17	
PANEL SOLAR	COMPONENTES PARA SISTEMAS FOTOVOLTAICOS	S/3,596.64	

Nota: No incluye el catálogo de servicio de emisión de boletos aéreos.

Fuente: Sistema de Catálogos Electrónicos de PERÚ COMPRAS

Elaboración: Dirección de Análisis de Mercado (DAMER)

Para mayor detalle de las principales categorías que componen los catálogos electrónicos ver Apéndice N.º 2.



# **4.**

## **CARACTERÍSTICAS DE LOS USUARIOS**

(ENTIDADES PÚBLICAS  
Y PROVEEDORES)



## 4.1. Características de las entidades públicas contratantes

Tabla N.º 6

Número de órdenes de compra y monto contratado en soles (S/),  
según tipo de entidad, enero - noviembre 2024

TIPO DE ENTIDAD	Nº ENTIDADES	Nº ÓRDENES	MONTO CONTRATADO (S/)	PART. % DEL MONTO CONTRATADO
GOBIERNO CENTRAL	362	42,736	S/ 901,157,683.15	47.9%
GOBIERNO REGIONAL	510	29,913	S/ 486,529,459.05	25.8%
GOBIERNO LOCAL	849	28,699	S/ 346,181,115.46	18.4%
FONAFE	33	3,911	S/ 120,165,493.25	6.4%
EMPRESAS MUNICIPALES	40	1,732	S/ 21,015,437.09	1.1%
OPD - GOBIERNOS LOCALES	33	644	S/ 7,454,654.67	0.4%
OPD - GOBIERNOS REGIONALES	4	65	S/ 159,399.29	0.0%
<b>TOTAL</b>	<b>1,831</b>	<b>107,700</b>	<b>S/ 1,882,663,241.96</b>	<b>100.0%</b>

Notas: Las cifras de los porcentajes están redondeadas a un decimal.

Fuente: Sistema de Catálogos Electrónicos de PERÚ COMPRAS

Elaboración: Dirección de Análisis de Mercado (DAMER)

Durante el periodo de análisis, 1,831 entidades públicas utilizaron el método especial de Acuerdos Marco para adquirir aquellos productos incluidos en los catálogos electrónicos. Entre las cuales, las entidades del Gobierno Central (362 entidades) concentraron el mayor monto contratado con el 47.9% (S/901.16 millones) respecto del total contratado; seguido de entidades del Gobierno Regional (510 entidades), quienes contrataron un total de S/486.53 millones, mediante 29,913 órdenes de compra.

## 4.2. Ranking de las principales entidades que compraron en los catálogos electrónicos

En las siguientes tablas, se listan a las principales entidades, con mayor demanda en los Catálogos Electrónicos de Acuerdo Marco, tanto en número de órdenes, como en monto contratado.

En la siguiente tabla se presentan las 10 principales entidades públicas con mayor número de órdenes, donde destacan la Marina de guerra del Perú con 2,005 órdenes, el Seguro Social de Salud con 1,888 órdenes y el Ejército Peruano con 1,552.



Tabla N.º 7

Top 10 de las principales entidades públicas que contrataron a través de los Catálogos Electrónicos, según mayor número de órdenes, enero - noviembre 2024

R.U.C.	ENTIDAD PÚBLICA	Nº ÓRDENES	TOP 10
20153408191	MARINA DE GUERRA DEL PERU	2,005	 Mayor número de órdenes
20131257750	SEGURO SOCIAL DE SALUD	1,888	
20131369124	EJERCITO PERUANO	1,552	
20527147612	GOBIERNO REGIONAL CUSCO	1,500	
20159981216	PODER JUDICIAL	1,064	
20498390570	GOBIERNO REGIONAL DE AREQUIPA	838	
20169004359	UNIVERSIDAD NACIONAL DE INGENIERIA UNI	781	
20519752515	GOBIERNO REGIONAL DE TACNA	771	
20601625017	MUNICIPALIDAD DISTRITAL DE MEGANTONI	703	
20527141762	GOBIERNO REGIONAL DE APURIMAC	688	

Nota: Incluye el catálogo de servicio de emisión de boletos aéreos.  
 Fuente: Sistema de Catálogos Electrónicos de PERÚ COMPRAS  
 Elaboración: Dirección de Análisis de Mercado (DAMER)

Considerando a las primeras 10 entidades públicas con mayores montos contratados, se observa que estas concentraron el 19.3% del monto total, donde destaca la participación de la Seguro social de salud (S/93.58 millones), seguido del Gobierno Regional de La Libertad (S/54.21 millones), el Ministerio Público-Gerencia General (S/44.22 millones) y Gobierno Regional de Moquegua el (S/33.13 millones).



Tabla N.º 8

Top 10 de las principales entidades públicas que contrataron a través de los catálogos electrónicos, según mayor monto contratado, enero - noviembre 2024

CATEGORÍA	CATÁLOGO	Nº ÓRDENES	TOP 10
20131257750	SEGURO SOCIAL DE SALUD	S/93,584,073.06	 Mayor monto
20440374248	GOBIERNO REGIONAL LA LIBERTAD	S/54,206,375.35	
20131370301	MINISTERIO PUBLICO-GERENCIA GENERAL	S/44,221,556.86	
20519752604	GOBIERNO REGIONAL MOQUEGUA	S/33,128,942.88	
20148092282	UNIVERSIDAD NACIONAL MAYOR DE SAN MARCOS	S/27,216,060.47	
20527147612	GOBIERNO REGIONAL CUSCO	S/25,230,638.07	
20603348541	UNIDAD EJECUTORA 002 GESTIÓN DE PROYECTOS Y FORTALECIMIENTO DE CAPACIDADES	S/22,261,500.49	
20159981216	PODER JUDICIAL	S/22,092,514.09	
20498390570	GOBIERNO REGIONAL DE AREQUIPA	S/21,536,455.49	
20452393493	GOBIERNO REGIONAL AYACUCHO	S/20,662,299.95	
20148182869	MUNICIPALIDAD PICHIRHUA	S/334.53	 Menor monto
20541358669	INSTITUTO VIAL PROVINCIAL DE CHURCAMP	S/422.29	
20539182987	AUTORIDAD PORTUARIA REGIONAL LAMBAYEQUE	S/526.99	
20489289190	INSTITUTO VIAL PROVINCIAL DE LEONCIO PRADO	S/601.63	
20199190211	MUNICIPALIDAD DISTRITAL DE NUEVO OCCORO	S/641.21	
20191512121	MUNICIPALIDAD DISTRITAL DE OLLEROS	S/806.14	
20155012430	MUNICIPALIDAD DISTRITAL DE CANCHABAMBA	S/987.64	
20200034997	MUNICIPALIDAD DISTRITAL DE SAN JUAN	S/1,227.20	
20220805396	COLEGIO MILITAR G M RAMON CASTILLA	S/1,281.54	
20165923155	MUNICIPALIDAD DISTRITAL MIGUEL CHECA	S/1,475.12	

Nota: Incluye el catálogo de servicio de emisión de boletos aéreos.

Fuente: Sistema de Catálogos Electrónicos de PERÚ COMPRAS

Elaboración: Dirección de Análisis de Mercado (DAMER)

### 4.3. Características de los proveedores contratados

Para el periodo de análisis, el número total de proveedores que utilizaron este método especial de contratación fue de 2,287 proveedores, siendo 1,773 del tipo de “personería jurídica” (77.5%) y 514 “persona natural” (22.5%). Con relación a la distribución de las órdenes de compra formalizadas, se observa que 94,397 órdenes fueron atendidas por personas jurídicas; y 13,303 órdenes, por personas naturales.



Tabla N.º 9

Número de órdenes de compra y monto contratado en soles (S/), según personería del proveedor, enero - noviembre 2024

PERSONERÍA	PROVEEDORES		ÓRDENES		MONTO CONTRATADO	
	NÚMERO	PART. %	NÚMERO	PART. %	MONTO (S/)	PART. %
PERSONA NATURAL	514	22.5%	13,303	12.4%	S/ 156,904,529.56	8.3%
PERSONA JURIDICA	1,773	77.5%	94,397	87.6%	S/ 1,725,758,712.40	91.7%
<b>TOTAL</b>	<b>2,287</b>	<b>100.0%</b>	<b>107,700</b>	<b>100.0%</b>	<b>S/ 1,882,663,241.96</b>	<b>100.0%</b>

Notas:

- Se han considerado las órdenes a partir del estado de "Aceptada c/entrega pendiente" y en el caso de boletos aéreos con "Entregada c/conformidad pendiente".

- Las cifras de los porcentajes están redondeadas a un decimal.

Fuente: Sistema de Catálogos Electrónicos de PERÚ COMPRAS

Elaboración: Dirección de Análisis de Mercado (DAMER)

Tabla N.º 10

Número de proveedores según clasificación MYPE, monto contratado y número de órdenes, enero - noviembre 2024

CONDICIÓN	PROVEEDORES		ÓRDENES		MONTO CONTRATADO	
	NÚMERO	PART. %	NÚMERO	PART. %	MONTO (S/)	PART. %
<b>MYPE</b>	<b>1,316</b>	<b>57.5%</b>	<b>56,726</b>	<b>52.7%</b>	<b>S/.892,996,607.75</b>	<b>47.4%</b>
MICRO EMPRESA	751	32.8%	24,359	22.6%	S/.343,319,817.77	18.2%
PEQUEÑA EMPRESA	565	24.7%	32,367	30.1%	S/.549,676,789.98	29.2%
<b>NO MYPE</b>	<b>122</b>	<b>5.3%</b>	<b>23,388</b>	<b>21.7%</b>	<b>S/.701,896,592.40</b>	<b>37.3%</b>
<b>SIN CLASIFICACIÓN</b>	<b>849</b>	<b>37.1%</b>	<b>27,586</b>	<b>25.6%</b>	<b>S/.287,770,041.81</b>	<b>15.3%</b>
<b>TOTAL</b>	<b>2,287</b>	<b>100.0%</b>	<b>107,700</b>	<b>100.0%</b>	<b>S/.1,882,663,241.96</b>	<b>100.0%</b>

Nota: la clasificación de condición es realizada en base a los ingresos consignados en la Declaración Anual del Impuesto a la Renta 2022 de la SUNAT.

Fuente: Sistema de Catálogos Electrónicos de PERÚ COMPRAS

Elaboración: Dirección de Análisis de Mercado (DAMER)

Respecto a la condición del proveedor, las MYPE fueron de 1,316 proveedores (el 57.5% respecto al total de proveedores). Cabe precisar que, para esta clasificación, la información es proporcionada por la SUNAT y corresponde a lo declarado por las personas jurídicas y naturales a la SUNAT, en el ejercicio fiscal 2022.



#### 4.4. Ranking de los principales proveedores que comercializaron en los catálogos electrónicos

En las siguientes tablas, se listan a los principales proveedores, con mayor demanda en los Catálogos Electrónicos de Acuerdo Marco, tanto en número de órdenes, como en monto contratado.

En la siguiente tabla se presenta las 10 principales empresas con mayor número de órdenes, donde destacan Latam Airlines Perú S.A. con 7,416 órdenes, Star Up S.A.C. con 2,684 órdenes y Sky Airline Perú S.A.C. con 2,630.

**Tabla N.º 11**

Top 10 de los principales proveedores que contrataron en los catálogos electrónicos, según mayor número de órdenes, enero - noviembre 2024

R.U.C.	ENTIDAD PÚBLICA	Nº ÓRDENES	TOP 10
20341841357	LATAM AIRLINES PERU S.A.	7,416	 Mayor número de órdenes
20342868844	STAR UP S.A.C.	2,684	
20603446543	SKY AIRLINE PERU S.A.C.	2,630	
20100010721	AERO TRANSPORTE S A	829	
20611043873	GRUPO ECOLIMP E.I.R.L	788	
20107903951	TRADING SERVICE M&A SRLTDA	708	
20568169094	UNIVERSO EMPRESARIAL S.A.C.	695	
20611538554	GONHEN CORPORATION S.A.C.	656	
20101523056	IMPORTADORA DISTRIBUIDORA MUNDIAL SAC	571	
20455474184	DISTRIBUCION Y TECNOLOGIA DEL SUR S.R.L.	558	

Fuente: Sistema de Catálogos Electrónicos de PERÚ COMPRAS  
Elaboración: Dirección de Análisis de Mercado (DAMER)

Considerando a los primeros 10 proveedores con mayores montos contratados, se observa que estos concentraron el 22.9% del monto total, donde destaca la participación de Latam Airlines Perú S.A (S/103.81 millones), Compured S.A.C. (S/58.46 millones), F.P. Tecnologi & System S.A.C. (S/47.22 millones) y Star Up S.A.C. (S/43.57 millones).





Tabla N.º 12

Top 10 de los principales proveedores que contrataron a través de los Catálogos Electrónicos, según mayor monto contratado, enero - noviembre 2024

RUC	PROVEEDOR	MONTO CONTRATADO (S/)	TOP 10
20341841357	LATAM AIRLINES PERU S.A.	S/103,806,710.95	 Mayor monto
20438509039	COMPURED S.A.C	S/58,455,390.94	
20536630954	F.P. TECNOLOGI & SYSTEM S.A.C	S/47,223,995.78	
20342868844	STAR UP S.A.C.	S/43,567,114.49	
20481682721	REDCOM SAC	S/40,817,657.86	
20606256486	FIMAV PERU E.I.R.L	S/32,225,188.72	
20600018061	LEVEL TECH PERU S.A.C	S/28,567,018.72	
20494879329	GRUPO MEGATEC S.R.L.	S/28,009,401.72	
20519865476	OK COMPUTER E.I.R.L.	S/27,504,244.03	
20100049181	TAI LOY S.A.	S/21,552,680.96	
10179489894	PEREZ LAZARO OLIVA GERARDINA	S/20.08	 Menor monto
20603506597	TECNOLOGIA GLOBAL DE INFORMATICA Y SISTEMAS OREDI S.A.C.	S/32.92	
20601444730	MULTISERVICIOS JOSE LOAYZA S.A.C.	S/56.17	
20524931291	CORPORACION VELAZCO S.R.L.	S/61.36	
10191977667	QUIROZ CHAFLOQUE GONZALO LEOVIGILDO	S/88.50	
20479821977	CLAN COMPUTER E.I.R.L.	S/94.20	
10488415811	ORO BOBADILLA MIGUEL ANGEL	S/107.38	
20610267204	DISTRIBUCIONES ELYM'S E.I.R.L.	S/135.61	
10702028618	QUENTA BENDITA KAREN MILAGROS	S/155.41	
20604228175	SENERGAS E.I.R.L.	S/155.76	

Fuente: Sistema de Catálogos Electrónicos de PERÚ COMPRAS  
Elaboración: Dirección de Análisis de Mercado (DAMER)



# 5. NIVEL DE COMPETENCIA

EN LOS CATÁLOGOS  
ELECTRÓNICOS



Considerando la importancia que representa la existencia de competencia en todo proceso de compra pública, para la obtención de condiciones más ventajosas para el interés público. A continuación, se presenta el indicador de “Nivel de Competencia” que mide la cantidad de proformas cotizadas por ficha-producto del ítem contratado en una orden de compra formalizada.

**Tabla N.º 13**  
Nivel de Competencia en los Catálogos Electrónicos de Acuerdos Marco,  
enero - noviembre 2024

Periodo		General	Tipo de Procedimiento		Compra Ordinaria		Gran Compra	
Año	Mes		Compra Ordinaria	Gran Compra	Individual	Paquete	Individual	Paquete
2024	Enero	33.09	38.30	8.84	44.78	8.96	21.22	4.31
	Febrero	31.36	33.93	9.62	51.07	6.29	20.19	5.06
	Marzo	30.29	32.78	9.65	51.27	6.41	17.85	4.89
	Abril	29.90	32.07	10.30	51.74	6.05	19.39	4.68
	Mayo	28.82	30.63	11.08	51.52	6.31	20.80	4.90
	Junio	28.22	30.00	10.90	51.30	6.53	21.39	5.06
	Julio	27.30	28.94	10.89	50.57	6.43	21.53	5.10
	Agosto	26.99	28.57	10.86	50.42	6.48	21.43	5.19
	Setiembre	26.97	28.46	11.84	50.58	6.55	22.91	5.43
	Octubre	26.95	28.44	11.32	50.56	6.60	21.51	5.50
	Noviembre	26.92	28.42	11.39	50.23	6.68	20.98	5.84

Fuente: Sistema de Catálogos Electrónicos de PERÚ COMPRAS  
Elaboración: Dirección de Análisis de Mercado (DAMER)

Para el presente periodo de análisis se tiene el nivel de competencia en los bienes contratados en los Catálogos Electrónicos de Acuerdos Marco es de 26.92; es decir, en general para la contratación de un ítem se reciben 27 proformas en promedio; en el caso de las grandes compras es de 11 y en la compra ordinaria es de 28; la diferencia que existe entre sus niveles de competencia es debido que en la compra ordinaria los proveedores tienen que enviar sus proformas de forma obligatoria, a diferencia del procedimiento de la Gran Compra que es facultativo<sup>3</sup>.

<sup>3</sup> Según se establece en el numeral 7.4.3.3 y 7.4.3.4 de las Reglas estándar del Método Especial de Contratación a través de los Catálogos Electrónicos de Acuerdos Marco – Tipo I – Modificación IV.



# **6. REGIÓN DE DESTINO DE LOS PRODUCTOS CONTRATADOS MEDIANTE LOS CATÁLOGOS ELECTRÓNICOS**




## 6.1. Número de órdenes y monto contratado, según región de destino

El número de órdenes de compras formalizadas y el monto contratado según la región de destino (donde se hace entrega los bienes contratados), destaca la región Lima Metropolitana con 30,459 órdenes de compra por un monto contratado de S/796.19 millones. Por otro lado, la región Tumbes es la región que tiene el menor monto contratado (S/6.34 millones) con 749 órdenes de compra.

Figura N.º 7

Número de órdenes y monto contratado mediante los catálogos electrónicos, según región de destino del producto, enero - noviembre 2024



Nota: La información de cada uno de los Catálogos Electrónicos es de acuerdo con su vigencia. Para el Catálogo Electrónico de Servicio de emisión de boletos aéreos se consideró como región destino el ubigeo de la entidad contratante.  
Fuente: Sistema de Catálogos Electrónicos de PERÚ COMPRAS  
Elaboración: Dirección de Análisis de Mercado (DAMER)



En el anexo n.º 3 se presenta el catálogo electrónico con mayor demanda y su participación, según la región de destino del producto.

## 6.2. Procedencia del proveedor (local y no local), según región de destino

La demanda que proviene de las distintas regiones del país es atendida tanto por proveedores que pertenecen a la misma zona o localidad (proveedor local) como por proveedores que no pertenecen a la región demandante; a estos últimos, se les ha denominado “proveedor no local”.

En el siguiente cuadro se muestra el número de proveedores locales y no locales que han atendido la demanda de los productos y servicios adquiridos a través de los Acuerdos Marco, considerando para ello, la región de destino del producto.

**Tabla N.º 14**

Número de proveedores y monto contratado, según región de destino del bien, por procedencia del proveedor (“local” y “no local”), enero - noviembre 2024

REGIÓN DE DESTINO DEL PRODUCTO	N.º PROVEEDORES		MONTO CONTRATADO (S/)	
	LOCAL	NO LOCAL	LOCAL	NO LOCAL
AMAZONAS	5	373	S/ 94,469	S/.10,472,845.1
ANCASH	36	580	S/ 8,349,100	S/.26,091,985.1
APURIMAC	24	665	S/ 3,955,148	S/.41,848,757.8
AREQUIPA	57	755	S/ 15,184,677	S/.54,312,252.8
AYACUCHO	78	532	S/ 20,733,074	S/.27,611,901.4
CAJAMARCA	29	527	S/ 4,542,929	S/.20,656,761.4
CALLAO	20	656	S/ 1,026,418	S/.46,890,696.5
CUSCO	180	936	S/ 62,668,274	S/.118,315,947.3
HUANCAVELICA	26	360	S/ 2,812,889	S/.13,891,313.7
HUANUCO	44	559	S/ 8,995,872	S/.23,987,791.9
ICA	8	507	S/ 2,951,284	S/.28,989,000.6
JUNIN	76	582	S/ 12,329,767	S/.28,775,917.0
LA LIBERTAD	79	626	S/ 67,589,240	S/.33,840,658.4
LAMBAYEQUE	50	536	S/ 6,063,917	S/.31,016,994.2
LIMA METROPOLITANA	726	576	S/ 597,609,708	S/.198,576,451.4
LIMA PROVINCIA	5	579	S/ 140,806	S/.19,967,908.7
LORETO	32	288	S/ 7,060,372	S/.27,430,519.5



REGIÓN DE DESTINO DEL PRODUCTO	N.º PROVEEDORES		MONTO CONTRATADO (S/)	
	LOCAL	NO LOCAL	LOCAL	NO LOCAL
MOQUEGUA	10	517	S/ 5,435,415	S/.81,582,807.2
PASCO	19	257	S/ 2,891,566	S/.20,186,182.4
PIURA	43	30	S/ 16,102,525	S/.30,385,106.0
PUNO	57	55	S/ 15,311,898	S/.45,629,840.8
SAN MARTIN	67	433	S/ 6,341,641	S/.14,484,237.8
TACNA	11	572	S/ 1,780,347	S/.23,760,833.8
TUMBES	3	299	S/ 112,761	S/.6,226,046.9
UCAYALI	43	382	S/ 8,445,915	S/.11,188,272.6
MADRE DE DIOS	13	417	S/ 1,024,719	S/.16,987,478.2

Nota 1: Para el Catálogo Electrónico del servicio de emisión de boletos aéreos, se consideró como lugar de entrega la región del ubigeo de la entidad.

Nota 2: El ubigeo del proveedor se ha tomado de la declaración que realiza el proveedor en el Registro Nacional de Proveedores (RNP), y del domicilio fiscal declarado ante la SUNAT.

Fuente: Sistema de Catálogos Electrónicos de Acuerdo Marco

Elaboración: Dirección de Análisis de Mercado (DAMER)

PERÚ  
COMPRAS



# 7.

**PLAZOS DE ENTREGA OFERTADOS Y COSTOS DE ENVÍO** ESTABLECIDO EN LAS ÓRDENES DE COMPRA, SEGÚN CATÁLOGO ELECTRÓNICO





## 7.1. Plazos de entrega ofertada en las órdenes de compra, según catálogo electrónico

A continuación, se muestran los plazos de entrega promedio según catálogo electrónico (de acuerdo con su vigencia) y para visualizar mejor la información, se ha establecido rangos de tiempo de: 1 a 20 días y 21 días a más días.

**Tabla N.º 15**  
Número de órdenes de compra generadas o formalizadas, según el  
plazo de entrega, enero - noviembre 2024

CATÁLOGO ELECTRÓNICO	N.º DE ÓRDENES		% PART. ÓRDENES (PLAZO ENTREGA: 1 A 20 DÍAS)	PLAZO DE ENTREGA PROMEDIO (DÍAS)
	PLAZO DE ENTREGA: 1 A 20 DÍAS	PLAZO DE ENTREGA: 21 DÍAS o MÁS		
VESTIMENTA FORMAL	11	24	31.4%	30
COMPONENTES PARA SISTEMAS FOTOVOLTAICOS	13	3	81.3%	26
VESTIMENTA DE FAENA	3	6	33.3%	26
CALZADO	32	16	66.7%	20
CABLES ELÉCTRICOS	22	3	88.0%	18
REPUESTOS Y ACCESORIOS DE OFICINA	1,005	134	88.2%	17
DISPOSITIVOS Y ACCESORIOS PARA PROTECCIÓN DE CIRCUITOS	3	1	75.0%	15
MATERIAL DE PLÁSTICO PARA LABORATORIO	1		100.0%	15
COMPUTADORAS DE ESCRITORIO	4,169	593	87.5%	15
ESCÁNERES	382	44	89.7%	14
COMPUTADORAS PORTÁTILES	1,505	178	89.4%	14
MOBILIARIO EN GENERAL	3,383	182	94.9%	13
PRODUCTOS DE MADERA ASERRADA PARA USO ESTRUCTURAL	158	25	86.3%	12
EQUIPOS MULTIMEDIA Y ACCESORIOS	549	47	92.1%	12
LLANTAS, NEUMÁTICOS Y ACCESORIOS	3,923	637	86.0%	12
IMPRESORAS	3,677	194	95.0%	12
LUMINARIAS	326	12	96.4%	12
EQUIPOS DE AIRE ACONDICIONADO, SIMILARES Y ACCESORIOS	777	37	95.5%	11
BATERÍAS, PILAS Y ACCESORIOS	1,207	43	96.6%	11
MAQUINAS Y EQUIPOS PARA JARDINERIA, SILVICULTURA Y AGRICULTURA	100	2	98.0%	11



CATÁLOGO ELECTRÓNICO	N.º DE ÓRDENES		% PART. ÓRDENES (PLAZO ENTREGA: 1 A 20 DÍAS)	PLAZO DE ENTREGA PROMEDIO (DÍAS)
	PLAZO DE ENTREGA: 1 A 20 DÍAS	PLAZO DE ENTREGA: 21 DÍAS o MÁS		
PAÑALES Y AFINES	6		100.0%	11
MATERIAL PARA LABORATORIO CLÍNICO	166	1	99.4%	11
HERRAMIENTAS PARA JARDINERIA, SILVICULTURA Y AGRICULTURA	274	10	96.5%	11
PAPELES DE ASEO Y LIMPIEZA	2,683	172	94.0%	11
ÚTILES DE ESCRITORIO	13,030	625	95.4%	11
CONSUMIBLES	19,695	497	97.5%	10
MATERIALES E INSUMOS DE LIMPIEZA	7,447	162	97.9%	10
ALIMENTOS PARA CONSUMO HUMANO	661	6	99.1%	10
MATERIALES DE PROTECCIÓN PARA LA SALUD	425	2	99.5%	10
VESTIMENTA DEPORTIVA	1		100.0%	10
MATERIALES ELÉCTRICOS	178	4	97.8%	10
BIENES PARA USOS DIVERSOS	3,937	228	94.5%	10
PRODUCTOS DE MADERA ASERRADA PARA USO EN ENCOFRADOS	737	38	95.1%	9
CERÁMICOS, PISOS Y COMPLEMENTOS	671	12	98.2%	9
CÉSPED SINTÉTICO	4		100.0%	9
TUBERÍAS, ACCESORIOS Y COMPLEMENTOS	2,431	57	97.7%	9
PINTURAS, ACABADOS EN GENERAL Y COMPLEMENTOS	1,966	18	99.1%	8
PAPELES Y CARTONES	10,993	200	98.2%	8
HERRAMIENTAS PARA USOS DIVERSOS	1,432	38	97.4%	8
SANITARIOS, ACCESORIOS Y COMPLEMENTOS	155	1	99.4%	8
BEBIDAS NO ALCOHÓLICAS	1,421	33	97.7%	7

Nota: Las cifras de los porcentajes están aproximadas a un solo decimal.

Fuente: Sistema de Catálogos Electrónicos de Acuerdo Marco

Elaboración: Dirección de Análisis de Mercado (DAMER)

Cabe precisar que, el plazo utilizado para el cálculo corresponde al plazo máximo de las ofertas, es decir, el plazo máximo que registró el proveedor en su oferta para hacer entrega del producto a la entidad. Tal como se aprecia, el catálogo electrónico de Bebidas no alcohólicas tiene un plazo de entrega promedio de siete (7) días cuando se formalizan las órdenes de compra, con participación del 97.7% de las órdenes con plazos de entrega de 1 a 20 días.

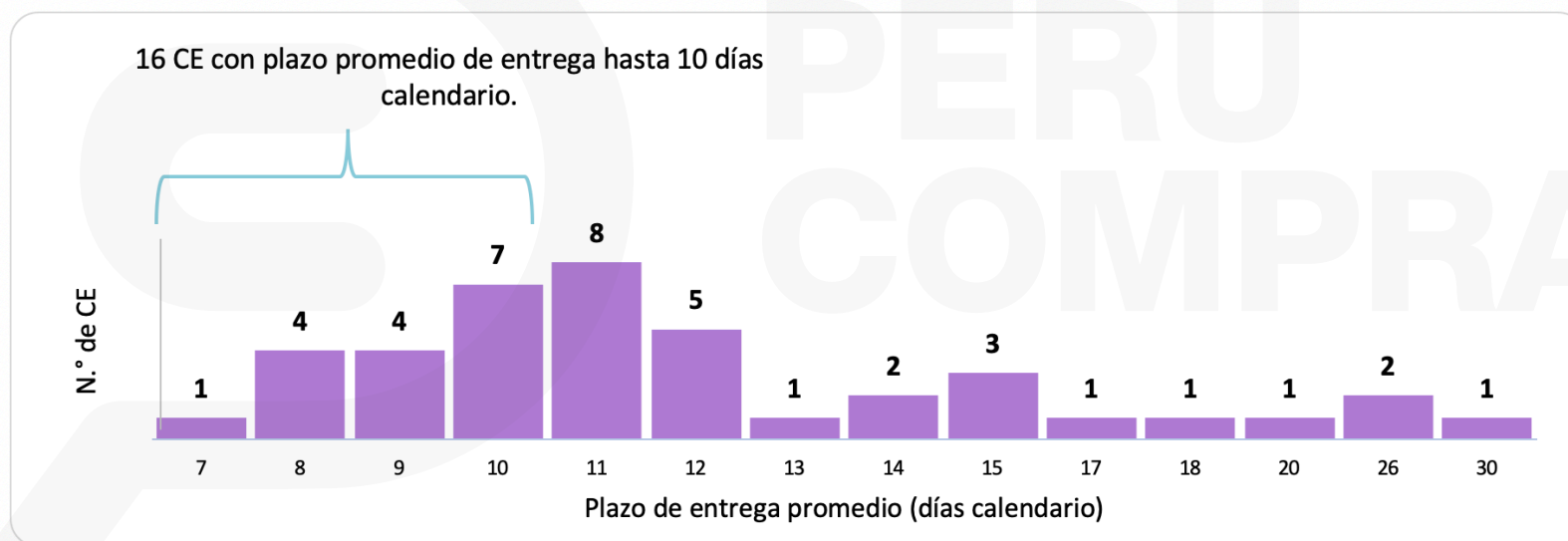


Mientras que, dentro de los catálogos electrónicos con mayor plazo promedio de entrega, podemos mencionar a los catálogos electrónicos de vestimenta formal con 30 y los catálogos electrónicos de Componentes para sistemas fotovoltaicos y de vestimenta de faena con 26 días; cabe mencionar que, la participación de órdenes con plazos de entrega de 1 a 20 días, para estos catálogos fueron de hasta el 81.3%.

En general, podemos ver que el plazo promedio de entrega (de las órdenes de compra) estuvo entre 7 a 30 días calendario; y fue hasta 10 días para un total de dieciséis (16) Catálogos Electrónicos.

**Figura N.º 8**

Plazo de entrega promedio en los catálogos electrónicos (CE),  
enero - noviembre 2024



Fuente: Sistema de Catálogos Electrónicos de Acuerdo Marco  
Elaboración: Dirección de Análisis de Mercado (DAMER)

## 7.2. Costo de envío establecido en las órdenes de compra

En esta sección se ha determinado el porcentaje de órdenes emitidas a las cuales se ha aplicado el cobro del costo de envío de los productos adquiridos a través de los Acuerdos Marco (a excepción de las órdenes del catálogo electrónico del servicio de emisión de boletos aéreos, que no generan costo de envío).



Tabla N.º 16

Número de órdenes generadas o formalizadas, según catálogo electrónico, por condición de cobro del costo de envío, enero - noviembre 2024

CATÁLOGOS ELECTRÓNICOS	N.º ÓRDENES (A)=(B)+(C)	N.º ÓRDENES CON COBRO COSTO ENVÍO (B)	N.º ÓRDENES SIN COBRO COSTO ENVÍO (C)	MONTO CONTRATADO (S/) (D)	COSTO ENVÍO (S/) (E)	PART. % DEL N.º ÓRDENES CON COSTO DE ENVÍO (B)/(A)	PART. % DEL COSTO ENVÍO EN EL MONTO CONTRATADO (E)/(D)
COMPUTADORAS DE ESCRITORIO	4,762	674	4,088	S/.405,951,372.74	S/./1,757,761.67	14.2%	0.4%
COMPUTADORAS PORTÁTILES	1,683	216	1,467	S/./164,971,273.19	S/./223,106.74	12.8%	0.1%
CONSUMIBLES	20,192	1,985	18,207	S/./153,212,758.84	S/./720,312.42	9.8%	0.5%
TUBERÍAS, ACCESORIOS Y COMPLEMENTOS	2,488	703	1,785	S/./125,401,678.49	S/./2,335,663.71	28.3%	1.9%
BIENES PARA USOS DIVERSOS	4,165	849	3,316	S/./119,145,299.75	S/./1,809,051.81	20.4%	1.5%
IMPRESORAS	3,871	913	2,958	S/./116,316,145.24	S/./677,844.74	23.6%	0.6%
PAPELES Y CARTONES	11,193	1,746	9,447	S/./115,955,609.41	S/./1,270,560.74	15.6%	1.1%
ÚTILES DE ESCRITORIO	13,655	3,570	10,085	S/./93,928,908.57	S/./1,655,055.17	26.1%	1.8%
LLANTAS, NEUMÁTICOS Y ACCESORIOS	4,560	1,739	2,821	S/./55,977,178.32	S/./2,170,569.52	38.1%	3.9%
MOBILIARIO EN GENERAL	3,565	1,114	2,451	S/./44,842,214.88	S/./1,275,844.23	31.2%	2.8%
MATERIALES E INSUMOS DE LIMPIEZA	7,609	2,512	5,097	S/./40,703,272.19	S/./1,293,515.03	33.0%	3.2%
PRODUCTOS DE MADERA ASERRADA PARA USO EN ENCOFRADOS	775	151	624	S/./40,538,182.15	S/./529,604.42	19.5%	1.3%
PAPELES DE ASEO Y LIMPIEZA	2,855	949	1,906	S/./35,262,941.24	S/./607,964.77	33.2%	1.7%
PINTURAS, ACABADOS EN GENERAL Y COMPLEMENTOS	1,984	299	1,685	S/./34,257,542.30	S/./276,150.36	15.1%	0.8%
ALIMENTOS PARA CONSUMO HUMANO	667	189	478	S/./19,778,440.54	S/./423,279.54	28.3%	2.1%
HERRAMIENTAS PARA USOS DIVERSOS	1,470	231	1,239	S/./16,857,444.16	S/./381,932.71	15.7%	2.3%
REPUESTOS Y ACCESORIOS DE OFICINA	1,139	155	984	S/./15,746,910.97	S/./112,023.04	13.6%	0.7%
ESCÁNERES	426	59	367	S/./15,192,933.55	S/./81,345.31	13.8%	0.5%
CERÁMICOS, PISOS Y COMPLEMENTOS	683	305	378	S/./14,965,475.15	S/./1,237,312.51	44.7%	8.3%
EQUIPOS MULTIMEDIA Y ACCESORIOS	596	86	510	S/./13,316,359.78	S/./112,182.53	14.4%	0.8%
MATERIALES DE PROTECCIÓN PARA LA SALUD	427	56	371	S/./11,666,442.26	S/./49,661.09	13.1%	0.4%
EQUIPOS DE AIRE ACONDICIONADO, SIMILARES Y ACCESORIOS	814	327	487	S/./11,351,473.83	S/./135,911.35	40.2%	1.2%



CATÁLOGOS ELECTRÓNICOS	N.º ÓRDENES (A)=(B)+(C)	N.º ÓRDENES CON COBRO COSTO ENVÍO (B)	N.º ÓRDENES SIN COBRO COSTO ENVÍO (C)	MONTO CONTRATADO (S/) (D)	COSTO ENVÍO (S/) (E)	PART. % DEL N.º ÓRDENES CON COSTO DE ENVÍO (B)/(A)	PART. % DEL COSTO ENVÍO EN EL MONTO CONTRATADO (E)/(D)
BATERÍAS, PILAS Y ACCESORIOS	1,250	259	991	S/.9,500,618.44	S/.73,540.89	20.7%	0.8%
BEBIDAS NO ALCOHÓLICAS	1,454	287	1,167	S/.8,232,002.11	S/.95,786.89	19.7%	1.2%
PRODUCTOS DE MADERA ASERRADA PARA USO ESTRUCTURAL	183	48	135	S/.7,804,716.59	S/.189,574.97	26.2%	2.4%
LUMINARIAS	338	102	236	S/.5,785,096.67	S/.120,505.87	30.2%	2.1%
MAQUINAS Y EQUIPOS PARA JARDINERIA, SILVICULTURA Y AGRICULTURA	102	18	84	S/.3,555,758.53	S/.9,322.36	17.6%	0.3%
HERRAMIENTAS PARA JARDINERIA, SILVICULTURA Y AGRICULTURA	284	66	218	S/.3,462,981.35	S/.88,404.72	23.2%	2.6%
COMPONENTES PARA SISTEMAS FOTOVOLTAICOS	16	4	12	S/.3,430,244.78	S/.10,425.00	25.0%	0.3%
MATERIAL PARA LABORATORIO CLÍNICO	167	45	122	S/.3,268,604.44	S/.31,076.06	26.9%	1.0%
CABLES ELÉCTRICOS	25	12	13	S/.2,901,750.35	S/.27,971.36	48.0%	1.0%
CALZADO	48	7	41	S/.2,024,424.94	S/.445.57	14.6%	0.0%
VESTIMENTA FORMAL	35	13	22	S/.1,376,252.98	S/.91,910.00	37.1%	6.7%
SANITARIOS, ACCESORIOS Y COMPLEMENTOS	156	15	141	S/.1,083,901.11	S/.7,329.76	9.6%	0.7%
MATERIALES ELÉCTRICOS	182	44	138	S/.629,186.02	S/.16,930.32	24.2%	2.7%
CÉSPED SINTÉTICO	4		4	S/.183,091.31		0.0%	0.0%
DISPOSITIVOS Y ACCESORIOS PARA PROTECCIÓN DE CIRCUITOS	4		4	S/.58,952.80		0.0%	0.0%
VESTIMENTA DE FAENA	9	2	7	S/.58,528.00	S/.4,340.00	22.2%	7.4%
PAÑALES Y AFINES	6	2	4	S/.26,296.89	S/.287.10	33.3%	1.1%
VESTIMENTA DEPORTIVA	1		1	S/.5,116.48		0.0%	0.0%
MATERIAL DE PLÁSTICO PARA LABORATORIO	1		1	S/.587.64		0.0%	0.0%
<b>TOTAL</b>	<b>93,844</b>	<b>19,752</b>	<b>74,092</b>	<b>1,718,727,969</b>	<b>19,904,504</b>	<b>21.0%</b>	<b>1.2%</b>

Nota 1: La información está ordenada en función al monto contratado (de mayor a menor). En el cuadro no se considera el catálogo electrónico de servicio de emisión de boletos aéreos al no incluirse el costo de envío.

Nota 2: El número de órdenes es mayor, debido a que una orden contiene más de un catálogo electrónico.

Nota 3: Las cifras de los porcentajes están aproximadas a un solo decimal.

Fuente: Sistema de Catálogos Electrónicos de PERÚ COMPRAS

Elaboración: Dirección de Análisis de Mercado (DAMER)

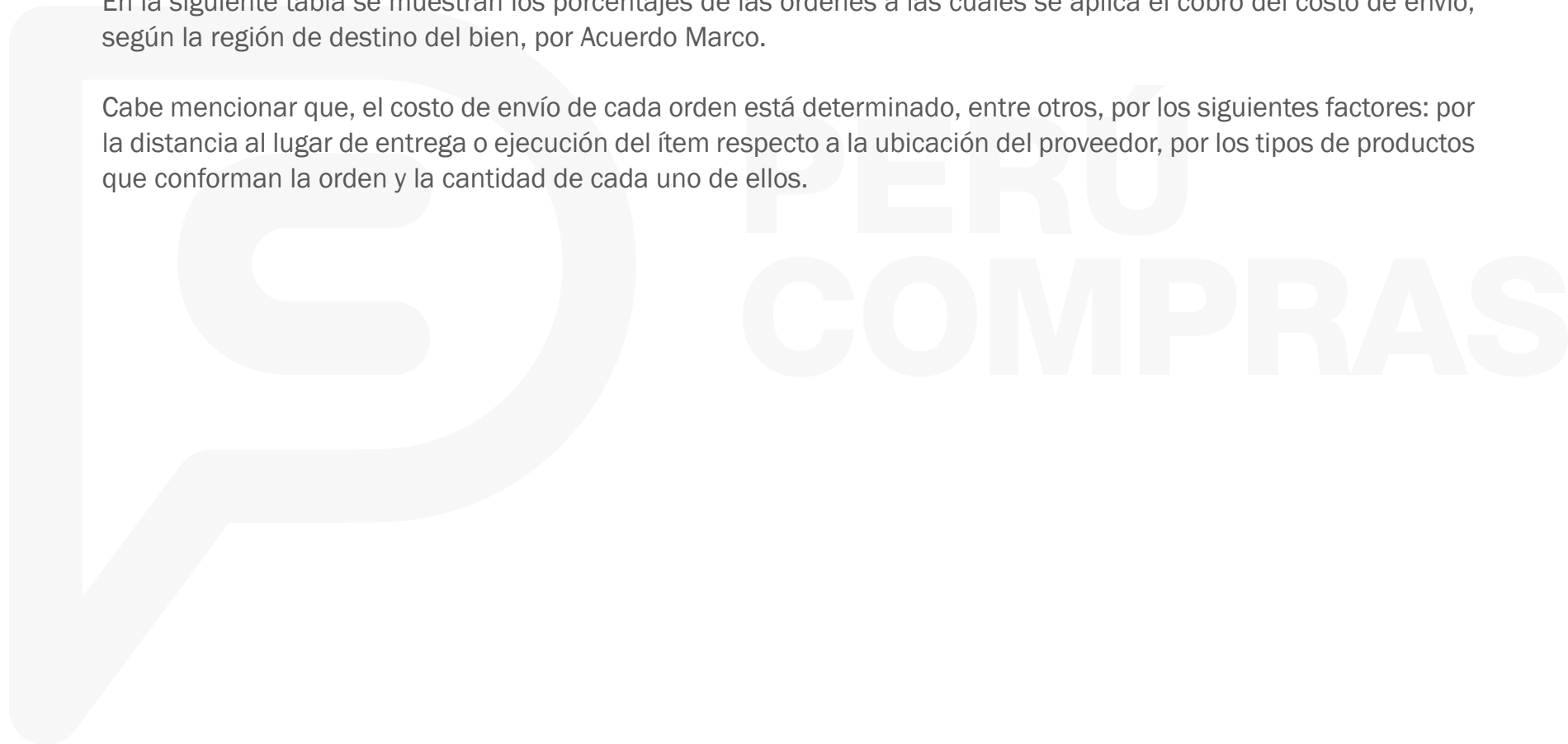


La tabla anterior, se muestra que el porcentaje total de costo de envío, respecto del total contratado, es del 1.2%. Asimismo, se puede señalar que, de las 93,844 órdenes de compra formalizadas en el periodo de análisis, 19,752 fueron con cobro de costo de envío, las cuales representan el 21.0% del total. De otro lado, de las órdenes de compra que incluyeron cobro de costo de envío, el mayor porcentaje de costo de envío con relación al monto contratado se presenta en los catálogos electrónicos de: Cerámicos, pisos y complementos con 8.3%, Vestimenta de faena con 7.4% y Vestimenta formal con 6.7%.

### **7.3. Condición de cobro del costo de envío, según la región de destino**

En la siguiente tabla se muestran los porcentajes de las órdenes a las cuales se aplica el cobro del costo de envío, según la región de destino del bien, por Acuerdo Marco.

Cabe mencionar que, el costo de envío de cada orden está determinado, entre otros, por los siguientes factores: por la distancia al lugar de entrega o ejecución del ítem respecto a la ubicación del proveedor, por los tipos de productos que conforman la orden y la cantidad de cada uno de ellos.





**Tabla N.º 17**  
Porcentaje de órdenes de compra con cobro de envío, según región de destino del bien, por Acuerdo Marco, enero - noviembre 2024

REGIÓN DESTINO DEL PRODUCTO	EXT-CE-2021-6-IMPRESORAS, CONSUMIBLES, REPUESTOS Y ACCESORIOS DE OFICINA	EXT-CE-2021-7-ÚTILES DE ESCRITORIO, PAPELES Y CARTONES	EXT-CE-2022-5-COMPUTADORAS DE ESCRITORIO, COMPUTADORAS PORTÁTILES Y ESCÁNERS	EXT-CE-2023-14-LUMINARIAS, MATERIALES ELÉCTRICOS, Y CABLES ELÉCTRICOS	EXT-CE-2023-19-PAÑALES Y AFINES	EXT-CE-2023-20-MATERIAL DE PLASTICO, MATERIAL DE VIDRIO Y MATERIAL DE LABORATORIO CLÍNICO
AMAZONAS	17.6%	66.1%	15.5%	50.0%		
ANCASH	15.8%	34.8%	19.3%			60.0%
APURIMAC	16.6%	17.7%	13.7%	55.2%		100.0%
AREQUIPA	11.7%	27.1%	14.6%	56.3%	50.0%	63.6%
AYACUCHO	17.1%	20.3%	10.0%	0.0%	0.0%	83.3%
CAJAMARCA	15.1%	41.8%	14.7%			33.3%
CALLAO	4.9%	12.9%	12.6%	9.7%		16.7%
CUSCO	17.7%	20.7%	15.3%	39.1%		28.6%
HUANCAVELICA	14.2%	25.0%	17.5%	33.3%	100.0%	50.0%
HUANUCO	16.8%	25.3%	18.6%	66.7%		50.0%
ICA	11.2%	9.2%	22.9%	50.0%	0.0%	50.0%
JUNIN	15.9%	21.0%	26.5%	50.0%		0.0%
LA LIBERTAD	13.5%	41.1%	14.0%	0.0%		18.2%
LAMBAYEQUE	14.4%	23.1%	8.6%	33.3%		27.3%
LIMA METROPOLITANA	2.6%	4.3%	5.3%	17.1%	0.0%	2.0%
LIMA PROVINCIA	14.9%	26.3%	24.2%	66.7%		
LORETO	21.9%	20.9%	28.2%	0.0%		
MOQUEGUA	11.6%	21.2%	20.3%	41.7%		
PASCO	13.1%	26.4%	13.6%			16.7%
PIURA	14.4%	41.4%	11.7%	18.2%		28.6%
PUNO	10.3%	22.3%	16.1%	42.1%		50.0%
SAN MARTIN	17.1%	37.1%	22.8%	66.7%		0.0%
TACNA	9.5%	7.8%	16.4%	0.0%		66.7%
TUMBES	12.5%	47.4%	14.8%	100.0%		
UCAYALI	12.5%	16.8%	11.2%	20.0%		
MADRE DE DIOS	15.6%	14.7%	16.3%	75.0%		



REGIÓN DESTINO DEL PRODUCTO	EXT-CE-2023-24-COMPONENTES PARA SISTEMAS FOTOVOLTAICOS	EXT-CE-2023-25-CÉSPED SINTÉTICO	EXT-CE-2023-28-CALZADO	EXT-CE-2024-11-MOBILIARIO EN GENERAL (incluye EXT-CE-2023-11)	EXT-CE-2024-12-TUBERIAS, PINTURAS, CERÁMICOS, SANITARIOS, ACCESORIOS, Y COMPLEMENTOS EN GENERAL (incluye EXT-CE-2023-12)	EXT-CE-2024-13-EQUIPOS DE AIRE ACONDICIONADO, SIMILARES Y ACCESORIOS (incluye EXT-CE-2023-13)
AMAZONAS				41.5%	42.9%	22.2%
ANCASH				50.9%	28.0%	60.0%
APURIMAC				44.6%	38.1%	100.0%
AREQUIPA	14.3%		0.0%	44.4%	27.4%	71.4%
AYACUCHO			66.7%	38.5%	19.9%	50.0%
CAJAMARCA				39.0%	28.1%	88.9%
CALLAO	100.0%		0.0%	31.6%	10.4%	57.4%
CUSCO			28.6%	38.2%	27.7%	87.5%
HUANCAVELICA				18.3%	15.4%	
HUANUCO				42.2%	28.3%	100.0%
ICA			100.0%	42.4%	51.4%	65.0%
JUNIN				30.3%	19.0%	68.8%
LA LIBERTAD				34.0%	27.5%	85.0%
LAMBAYEQUE				45.3%	29.8%	63.6%
LIMA METROPOLITANA	14.3%	0.0%	3.6%	9.5%	4.2%	16.2%
LIMA PROVINCIA				49.5%	38.5%	85.7%
LORETO				54.3%	28.6%	28.3%
MOQUEGUA		0.0%		50.8%	31.7%	100.0%
PASCO				29.2%	25.0%	100.0%
PIURA				51.7%	37.3%	75.4%
PUNO				39.7%	22.3%	100.0%
SAN MARTIN				52.8%	22.2%	51.3%
TACNA				39.2%	30.4%	83.3%
TUMBES				40.0%	57.1%	25.0%
UCAYALI	100.0%			27.5%	26.3%	41.7%
MADRE DE DIOS				33.8%	34.3%	40.0%





REGIÓN DESTINO DEL PRODUCTO	EXT-CE-2024-27-PRODUCTOS DE MADERA ASERRADA PARA USO ESTRUCTURAL Y PARA USO EN ENCOFRADOS (incluye EXT-CE-2023-27)	EXT-CE-2024-4-MATERIALES DE PROTECCIÓN PARA LA SALUD (incluye EXT-CE-2023-4)	IM-CE-2021-23-DISPOSITIVOS Y ACCESORIOS PARA PROTECCIÓN DE CIRCUITOS	IM-CE-2023-30-VESTIMENTA: I) FORMAL, II) DEPORTIVA Y III) DE FAENA	EXT-CE-2023-16-BIENES Y HERRAMIENTAS PARA USOS DIVERSOS (incluye EXT-CE-2021-16)	EXT-CE-2023-17-BEBIDAS NO ALCOHÓLICAS (incluye EXT-CE-2022-17)
AMAZONAS					31.8%	57.1%
ANCASH		25.0%			27.9%	16.7%
APURIMAC	25.5%	14.3%			18.1%	10.0%
AREQUIPA	12.9%	0.0%		33.3%	27.9%	17.9%
AYACUCHO	12.9%	0.0%		100.0%	11.0%	40.9%
CAJAMARCA		12.5%			38.2%	40.0%
CALLAO		10.0%			25.0%	14.7%
CUSCO	17.9%	7.7%		100.0%	16.0%	18.8%
HUANCAVELICA		0.0%			12.9%	80.0%
HUANUCO	50.0%	50.0%			21.5%	57.1%
ICA		33.3%			39.2%	30.8%
JUNIN	20.0%	38.5%	0.0%		20.1%	28.6%
LA LIBERTAD		22.2%			36.1%	21.1%
LAMBAYEQUE	0.0%	5.9%		50.0%	31.9%	20.0%
LIMA METROPOLITANA	28.8%	0.7%	0.0%	15.4%	10.5%	0.0%
LIMA PROVINCIA	66.7%	16.7%			24.1%	25.7%
LORETO					32.7%	
MOQUEGUA	25.1%			0.0%	29.2%	34.3%
PASCO		0.0%			19.7%	33.3%
PIURA	50.0%	7.7%			37.3%	10.9%
PUNO	14.0%	55.6%			19.3%	10.0%
SAN MARTIN		12.5%			34.5%	0.0%
TACNA	26.3%	33.3%		66.7%	17.9%	27.8%
TUMBES		0.0%			35.3%	
UCAYALI	100.0%	25.0%			7.1%	55.6%
MADRE DE DIOS	100.0%				28.9%	50.0%



REGIÓN DESTINO DEL PRODUCTO	EXT-CE-2023-18-ALIMENTOS PARA CONSUMO HUMANO (incluye EXT-CE-2021-18)	EXT-CE-2023-26-MAQUINAS, EQUIPOS Y HERRAMIENTAS PARA JARDINERIA, SILVICULTURA Y AGRICULTURA (incluye IM-CE-2021-26)	EXT-CE-2024-1-BATERÍAS, PILAS Y ACCESORIOS (incluye EXT-CE-2021-1)	EXT-CE-2024-10-LLANTAS, NEUMÁTICOS Y ACCESORIOS (incluye EXT-CE-2021-10)	EXT-CE-2024-2-EQUIPOS MULTIMEDIA Y ACCESORIOS (incluye EXT-CE-2021-2)	EXT-CE-2024-3-MATERIALES E INSUMOS DE LIMPIEZA, PAPELES PARA ASEO Y LIMPIEZA (incluye EXT-CE-2021-3)
AMAZONAS	75.0%	20.0%	33.3%	59.2%	14.3%	52.1%
ANCASH	40.0%	20.0%	18.4%	50.4%	25.0%	52.5%
APURIMAC	38.7%	0.0%	29.6%	35.9%	18.2%	64.4%
AREQUIPA	31.8%	66.7%	20.9%	39.0%	16.2%	48.4%
AYACUCHO	50.0%	0.0%	15.4%	24.6%	0.0%	48.3%
CAJAMARCA	40.0%	33.3%	36.7%	36.6%	0.0%	49.2%
CALLAO	15.2%	20.0%	14.5%	42.5%	23.8%	15.6%
CUSCO	34.3%	22.0%	21.9%	30.0%	14.4%	53.5%
HUANCAVELICA	50.0%		33.3%	43.3%	0.0%	60.4%
HUANUCO	11.1%	36.4%	26.1%	36.0%	12.5%	43.1%
ICA	100.0%	62.5%	25.0%	43.9%	0.0%	50.4%
JUNIN	25.0%	33.3%	9.3%	51.5%	12.5%	38.6%
LA LIBERTAD	40.0%	20.0%	28.1%	26.2%	14.3%	51.3%
LAMBAYEQUE	25.9%	25.0%	33.3%	40.7%	28.6%	44.1%
LIMA METROPOLITANA	10.0%	11.3%	10.5%	24.4%	10.2%	4.7%
LIMA PROVINCIA	80.0%	20.0%	40.0%	52.0%	11.1%	58.7%
LORETO	67.9%	18.8%	12.5%	50.0%	50.0%	28.3%
MOQUEGUA	40.0%	0.0%	10.0%	65.3%	0.0%	53.3%
PASCO		10.0%	20.0%	62.9%	0.0%	45.9%
PIURA	60.0%	20.0%	42.0%	41.3%	28.6%	47.0%
PUNO	25.0%	20.0%	31.0%	47.9%	19.0%	53.7%
SAN MARTIN	50.0%	20.0%	34.6%	48.5%	0.0%	51.2%
TACNA	19.2%	35.7%	66.7%	67.7%	9.1%	50.3%
TUMBES	42.1%	0.0%	25.0%	44.7%	50.0%	51.7%
UCAYALI	58.3%	10.5%	35.3%	39.7%	16.7%	47.0%
MADRE DE DIOS		0.0%	35.3%	40.0%	14.3%	61.9%

Fuente: Sistema de Catálogos Electrónicos de PERÚ COMPRAS  
Elaboración: Dirección de Análisis de Mercado (DAMER)



**8.**

**COMPRA PÚBLICA  
SOSTENIBLE** EN LOS  
CATÁLOGOS ELECTRÓNICOS  
DE ACUERDOS MARCO



La Compra Pública Sostenible (CPS) se define como *“el proceso mediante el cual las organizaciones satisfacen sus necesidades de bienes, servicios y obras y servicios públicos de tal forma que genera valor por dinero con base en un análisis de todo el ciclo de vida, generando beneficios no sólo a la organización, sino también para la sociedad y la economía, al tiempo que reduce al mínimo los daños al medio ambiente. Las compras públicas deben considerar las consecuencias ambientales, sociales y económicas de: diseño, uso de materiales no renovables, métodos de fabricación y producción, logística, prestación de servicios, uso, operación, mantenimiento, reutilización, opciones de reciclado, eliminación y la capacidad de los proveedores para hacerle frente a estas consecuencias en toda la cadena de suministro”* (Department of Environment, Food and Rural Affairs, 2006)<sup>4</sup>.

La normativa en materia de abastecimiento y contratación pública contempla el principio de sostenibilidad ambiental y social<sup>4</sup>, conforme al cual en el diseño y desarrollo de la contratación pública se consideran criterios y prácticas que permitan contribuir tanto a la protección medioambiental como social y al desarrollo humano.

Promover prácticas de adquisición pública que sean sostenibles, de conformidad con las políticas y prioridades nacionales, es una meta específica contenida en los 17 Objetivos de Desarrollo Sostenible (ODS)<sup>6</sup>. Al respecto, la Contraloría General de la República (CGR) realizó una auditoría<sup>7</sup> de desempeño en CPS; resultado de este trabajo, para llevar a cabo la comprensión de los procesos en materia de CPS, propone una matriz formada por tres (3) dimensiones (ambiental, social y económica) y tres (3) ejes (Marco de Política Pública, Gobernanza, y Nivel Operativo). Asimismo, la CGR identifica un listado de acreditaciones que están relacionadas con prácticas de sostenibilidad contenidas en las bases estandarizadas (para la contratación por procedimientos de selección) y que, en función al objeto a contratar, tienen como propósito la asignación de puntaje a aquellos postores que acrediten buenas prácticas ambientales o sociales.

En este contexto, siguiendo la propuesta de las tres dimensiones (ambiental, social y económica), PERÚ COMPRAS viene realizando actividades para la identificación de prácticas de sostenibilidad en los CEAM. Específicamente, mediante la verificación (por categorías de los CEAM) de las Fichas-producto contratadas que cuentan con acreditaciones<sup>8</sup> relacionadas a prácticas de sostenibilidad ambiental y social, y la identificación de la condición Mype de los proveedores contratados en los CEAM (lo cual estaría relacionado con la sostenibilidad económica).

En la siguiente tabla, se muestra la identificación de los proveedores que atendieron la demanda en los CEAM y que cuentan con certificaciones ambientales y/o sociales; además el porcentaje de proveedores que son de condición Mype, donde se aprecia que el 57.5% de los 2,287 proveedores que atendieron contrataciones en los CEAM son Mypes.

<sup>4</sup> Definición citada en el Documento “MANUAL PARA AGENTES DE COMPRAS PÚBLICAS DE LA RED INTERAMERICANA DE COMPRAS GUBERNAMENTALES (RICG) Implementando Compras Públicas Sostenibles en América Latina y el Caribe”. Documento contenido en la siguiente dirección electrónica: <https://www.iisd.org/system/files/publications/iisd-handbook-ingp-es.pdf>

<sup>5</sup> Literal h) del Artículo 2 del Texto Único Ordenado de La Ley de Contrataciones del Estado, aprobado mediante Decreto Supremo N° 82-2019-EF

<sup>6</sup> Objetivos adoptados por líderes mundiales, en setiembre del 2015 y contenidos en la siguiente dirección electrónica: <https://www.un.org/sustainabledevelopment/es/sustainable-consumption-production/>




<sup>7</sup> Los resultados de la Auditoría fueron presentados por la Contraloría General de la República en su INFORME N° 30585-2021-CG/DSNC-ADE

<sup>8</sup> Se cursó oficios de solicitud a los Ministerios a fin de que nos proporcionen información para la identificación de proveedores que cuenten con certificaciones ambientales y sociales: Ministerio de la Mujer y Poblaciones Vulnerables (Empresa segura, libre de violencia y discriminación contra la mujer), Ministerio de Trabajo y Promoción del Empleo (Empresas Promocionales para Personas con Discapacidad) y Autoridad Nacional del Agua del Ministerio de Desarrollo Agrario y Riego (Certificado Azul).



Tabla N.º 18

Identificación de prácticas de sostenibilidad en proveedores que contrataron mediante los CEAM, según dimensión de sostenibilidad, enero - noviembre 2024

DIMENSIÓN	CRITERIO DE IDENTIFICACIÓN	IDENTIFICACIÓN
Ambiental 	Identificación de Certificado Azul emitido por la Autoridad Nacional del Agua que lo reconoce como empresa hídricamente responsable del "Programa Huella Hídrica"	Se identificó a un proveedor que cuenta con estacertificación. <sup>1/</sup>
Social 	Identificación de Certificación como "Empresa segura, libre de violencia y discriminación contra la mujer" emitido por el Ministerio de la Mujer y Poblaciones Vulnerables.	No se identificaron proveedores que cuenten con esta certificación.
	Identificación de constancia de inscripción vigente en el Registro de Empresas Promocionales para Personas con Discapacidad (REPPCD) del Ministerio de Trabajo y Promoción del Empleo.	Se identificó a un proveedor que cuenta con esta certificación. <sup>2/</sup>
Económica 	Identificación de condición Mype del proveedor	El 57.5% (1,316) de los proveedores que atendieron contrataciones en los CEAM son Mypes.

1/ TIGRE TUBOS Y CONEXIONES S.A (inscrito con la certificación desde el 09/08/2019; de acuerdo con la Resolución Ministerial N° 055-2020-MIMP)

2/ EG GLOBALNORTE E.I.R.L. (inscrito con la certificación desde el 27/04/2023).

Nota: La clasificación de condición Mype es realizada en base a los ingresos consignados en la Declaración Anual del Impuesto a la Renta 2022 de la SUNAT.

Elaboración: Dirección de Análisis de Mercado (DAMER)

Por otra parte, mediante un trabajo articulado con el Ministerio del Ambiente (Minam), este ministerio aprobó tres (3) Fichas de Homologación de papel bond blanco que incluyeron certificaciones ambientales: Papel bond A4 de 75 g/m<sup>2</sup>, Papel bond A4 de 80 g/m<sup>2</sup> y Papel bond A3 de 75 g/m<sup>2</sup>. Estas fichas de homologación fueron incluidas como categoría "Papel bond homologado" en los Catálogos Electrónicos de Acuerdos Marco de "Útiles de escritorio, papeles y cartones" (a partir del 14 de agosto de 2021). Asimismo, como resultado de reuniones de coordinación con el MINAM, para la identificación



<sup>9</sup> Aprobadas mediante resolución Ministerial N° 105-2021-MINAM de 25 de junio 2021.



de prácticas de sostenibilidad en otras categorías de los CEAM, a la fecha se han identificado prácticas de sostenibilidad aplicadas a las categorías de tóner y equipos de aire acondicionado.

En ese sentido, en la siguiente tabla se presenta la identificación de prácticas de sostenibilidad en la contratación mediante los CEAM, para los bienes incluidos en las categorías de papel bond homologado, tóner y equipos de aire acondicionado.

**Tabla N.º 19**  
Identificación de prácticas de sostenibilidad en los CEAM, según dimensión de sostenibilidad y categoría analizada, enero - noviembre 2024

DIMENSIÓN	CATEGORÍA ANALIZADA	CRITERIO DE IDENTIFICACIÓN	IDENTIFICACIÓN
Ambiental 	Papel bond homologado	<ul style="list-style-type: none"> <li>- Papel libre de cloro elemental y/o total o parcialmente libre de cloro.</li> <li>- Sistema de gestión ambiental ISO 14001 del fabricante.</li> <li>- Fibra de origen sostenible.</li> </ul>	60 Fichas-producto contratadas consideraron las certificaciones ambientales, (la totalidad de fichas-producto tienen este certificado).
	Tóner	<ul style="list-style-type: none"> <li>- Certificación de Residuos de Aparatos Eléctricos y Electrónicos (RAEE).</li> <li>- Certificación de rendimiento (ISO/IEC 19798 o ISO/IEC 19752).</li> </ul>	949 Fichas-producto vigentes contratadas consideraron certificaciones ambientales en sus características (de un total de 1,200 fichas-producto).
	Equipos de aire acondicionado	<ul style="list-style-type: none"> <li>- Certificación de uso de refrigerante R410a.</li> <li>- Certificación de Factor de Eficiencia de Energía EER o Estacional SEER.</li> </ul>	62 Fichas-producto contratadas consideraron certificaciones ambientales en sus características (la totalidad de fichas-producto tienen este certificado).
Económica 	Papel bond homologado	Identificación de condición Mype del proveedor	El 61.6% de los proveedores que formalizaron la contratación de papel bond homologado son Mype.
	Tóner		El 61.5% de los proveedores que formalizaron la contratación de tóner son Mype.
	Equipos de aire acondicionado		El 49.0% de los proveedores que formalizaron la contratación de equipos de aire acondicionado son Mype.

Nota 1: No se identificaron criterios de prácticas de sostenibilidad social para papel bond homologado, tóner o equipos de aire acondicionado.

Nota 2: La clasificación de condición Mype es realizada en base a los ingresos consignados en la Declaración Anual del Impuesto a la Renta 2022 de la SUNAT.

Elaboración: Dirección de Análisis de Mercado (DAMER)

Durante el periodo de análisis, a nivel general, la demanda de estos bienes fue realizada por 1,703 entidades, contabilizando 26,842 órdenes formalizadas; obteniéndose un monto total contratado de S/252,78 millones. La mayor demanda fue realizada por el Gobierno Central con un monto de S/137.35 millones; mientras que, el Gobierno Local agrupa la mayor cantidad de entidades demandantes y órdenes de compra formalizadas con 753 entidades y 7,980 órdenes de compra.



Tabla N.º 20

Demanda de productos que contienen criterios de sostenibilidad en las categorías analizadas, según tipo de entidad, enero - noviembre 2024

TIPO DE ENTIDAD	Nº ENTIDADES	Nº ORDENES	MONTO CONTRATADO	PART. %
GOBIERNO CENTRAL	348	7,731	S/ 137,345,749.83	54.3%
GOBIERNO LOCAL	499	9,820	S/ 49,272,331.22	19.5%
GOBIERNO REGIONAL	753	7,980	S/ 44,638,435.41	17.7%
FONAFE	32	716	S/ 16,717,093.82	6.6%
EMPRESAS MUNICIPALES	38	394	S/ 2,656,797.64	1.1%
OPD - GOBIERNOS LOCALES	29	187	S/ 2,105,761.89	0.8%
OPD - GOBIERNOS REGIONALES	4	14	S/ 43,733.99	0.02%
<b>Total</b>	<b>1,703</b>	<b>26,842</b>	<b>S/ 252,779,903.80</b>	<b>100.0%</b>

Nota: A la fecha, las categorías analizadas son papel bond homologado, tóner y equipos de aire acondicionado.

Fuente: Sistema de Catálogos Electrónicos de Acuerdo Marco

Elaboración: Dirección de Análisis de Mercado (DAMER)

Los proveedores con condición Mype (de los bienes analizados) contrataron por un monto de S/120.73 millones, representando el 47.8% del monto total contratado.

Tabla N.º 21

Oferta de productos que contienen criterios de sostenibilidad en las categorías analizadas, condición Mype del proveedor, enero - noviembre 2024

CONDICIÓN	Nº PROVEEDORES	Nº ORDENES	MONTO CONTRATADO	PART. %
Mype	480	15,878	S/ 120,726,485.12	47.8%
Micro empresa	277	6,795	S/ 46,322,754.18	18.3%
Pequeña empresa	203	9,083	S/ 74,403,730.94	29.4%
No Mype	39	2,780	S/ 82,458,775.03	32.6%
Sin Clasificación	280	8,184	S/ 49,594,643.65	19.6%
<b>Total</b>	<b>799</b>	<b>26,842</b>	<b>S/ 252,779,903.80</b>	<b>100.0%</b>

Nota 1: A la fecha, las categorías analizadas son papel bond homologado, tóner y equipos de aire acondicionado.

Nota 2: La clasificación de condición Mype es realizada en base a los ingresos consignados en la Declaración Anual del Impuesto a la Renta 2022 de la SUNAT.

Fuente: Sistema de Catálogos Electrónicos de Acuerdo Marco

Elaboración: Dirección de Análisis de Mercado (DAMER)

En el apéndice N.º 4 se encuentra el ranking de entidades y proveedores que contrataron haciendo uso de fichas-producto que contaron con criterios de sostenibilidad.



# 9. | APÉNDICE





### Apéndice N.º 1

Catálogos Electrónicos implementados por PERÚ COMPRAS, según su vigencia\*

N.º	ACUERDOS MARCO	CATÁLOGO ELECTRÓNICO	VIGENCIA DEL CATÁLOGO ELECTRÓNICO		ACTUALMENTE VIGENTE <sup>1/</sup>	MONTO MÍNIMO DE CONTRATACIÓN/ ATENCIÓN <sup>4/</sup>
			INICIO	FIN		
1	EXT-CE-2024-27 <sup>2/</sup>	Productos de madera aserrada para uso estructural	1/09/24	28/02/25	Sí	S/ 4,600
2		Productos de madera aserrada para uso en encofrados				S/ 4,600
3	EXT-CE-2024-1 <sup>2/</sup>	Baterías, pilas y accesorios	20/06/24	19/06/25	Sí	S/ 1,000
4	EXT-CE-2021-2 <sup>2/</sup>	Equipos multimedia y accesorios	20/06/24	19/06/25	Sí	S/ 4,600
5	EXT-CE-2024-3 <sup>2/</sup>	Materiales e insumos de limpieza	20/06/24	19/06/25	Sí	S/ 1,000
6		Papeles para aseo y limpieza				S/ 1,000
7	EXT-CE-2024-4 <sup>2/</sup>	Materiales de protección para la salud	17/09/24	16/09/25	Sí	S/ 1,000
8	EXT-CE-2022-5 <sup>2/</sup>	Computadoras de escritorio	1/07/24	31/01/25	Sí	S/ 4,600
9		Computadoras portátiles			Sí	S/ 4,600
10		Escáneres			Sí	S/ 1,000
11	EXT-CE-2021-6 <sup>2/</sup>	Impresoras	16/08/24	31/01/25	Sí	S/ 4,600
12		Consumibles			Sí	S/ 1,000
13		Repuestos y accesorios de oficina			Sí	S/ 1,000
14	EXT-CE-2021-7 <sup>2/</sup>	Útiles de escritorio	16/08/21	31/01/25	Sí	S/ 1,000
15		Papeles y cartones			Sí	S/ 1,000
16	EXT-CE-2024-10 <sup>2/</sup>	Llantas, neumáticos y accesorios	1/07/24	30/06/25	Sí	S/ 1,000
17	EXT-CE-2024-11 <sup>2/</sup>	Mobiliario en general	5/11/24	4/11/25	Sí	S/ 1,000



N.º	ACUERDOS MARCO	CATÁLOGO ELECTRÓNICO	VIGENCIA DEL CATÁLOGO ELECTRÓNICO		ACTUALMENTE VIGENTE <sup>1/</sup>	MONTO MÍNIMO DE CONTRATACIÓN/ ATENCIÓN <sup>4/</sup>
			INICIO	FIN		
18	EXT-CE-2023-12 <sup>2/</sup>	Pinturas, acabados en general y complementos	5/11/23	4/11/24	Sí	S/ 1,000
19		Cerámicos, pisos y complementos			Sí	S/ 1,000
20		Tuberías, accesorios y complementos			Sí	S/ 1,000
21		Sanitarios, accesorios y complementos			Sí	S/ 1,000
22	EXT-CE-2023-13 <sup>2/</sup>	Equipos de aire acondicionado, similares y accesorios	5/11/23	4/11/24	Sí	S/ 4,600
23	EXT-CE-2023-14 <sup>2/</sup>	Luminarias	29/11/23	28/11/24	Sí	S/ 1,000
24		Materiales eléctricos			Sí	S/ 1,000
25		Cables eléctricos			Sí	S/ 1,000
26	IM-CE-2020-15 <sup>3/</sup>	Servicio de emisión de boletos aéreos nacionales	26/11/20	28/11/24	Sí	No aplica
27	EXT-CE-2023-16 <sup>2/</sup>	Bienes para usos diversos	1/01/24	31/12/24	Sí	S/ 1,000
28		Herramientas para usos diversos			Sí	S/ 1,000
29	EXT-CE-2023-17 <sup>2/</sup>	Bebidas no alcohólicas	2/01/24	1/01/25	Sí	S/ 1,000
30	EXT-CE-2023-18 <sup>2/</sup>	Alimentos para consumo humano	1/01/24	31/12/24	Sí	S/ 4,600
31	IM-CE-2023-28	Calzado	28/12/23	27/12/24	Sí	S/ 4,600
32	EXT-CE-2023-20 <sup>2/</sup>	Material de plástico para laboratorio	30/12/23	29/12/24	Sí	S/ 1,000
33		Material para laboratorio clínico			Sí	S/ 1,000
34	IM-CE-2023-24 <sup>2/</sup>	Componentes para sistemas fotovoltaicos	31/12/23	30/12/24	Sí	S/ 1,000



N.º	ACUERDOS MARCO	CATÁLOGO ELECTRÓNICO	VIGENCIA DEL CATÁLOGO ELECTRÓNICO		ACTUALMENTE VIGENTE <sup>1/</sup>	MONTO MÍNIMO DE CONTRATACIÓN/ ATENCIÓN <sup>4/</sup>
			INICIO	FIN		
35	EXT-CE-2023-25 <sup>2/</sup>	Césped sintético	31/12/23	30/12/24	Sí	S/ 1,000
36	EXT-CE-2023-26 <sup>2/</sup>	Máquinas y equipos para jardinería, silvicultura y agricultura	31/12/23	30/12/24	Sí	S/ 1,000
37		Herramientas para jardinería, silvicultura y agricultura			Sí	S/ 1,000
38	EXT-CE-2023-19 <sup>2/</sup>	Pañales y afines	3/11/23	2/11/24	Sí	S/ 1,000
39	IM-CE-2023-30	Vestimenta de faena	29/12/23	28/12/24	Sí	S/ 4,600
40		Vestimenta formal			Sí	S/ 4,600
41		Vestimenta deportiva			Sí	S/ 4,600

\*Mediante el Memorado N° 000031-2023-PERÚ COMPRAS-JEFATURA; se aprueba la suspensión parcial del Acuerdo Marco IM-CE-2020-15, en lo que respecta al catálogo electrónico de Servicio de emisión de boletos aéreos internacionales.

1/ Información consultada al 4 de diciembre de 2024. (mediante el Memorado N° 000153-2024-PERÚ COMPRAS-DAM comunica la implementación del Acuerdo Marco IM-CE-2023-30)

2/ Periodo de extensión especial de la vigencia.

3/ Mediante el comunicado N.º 123-2021-PERÚ COMPRAS/DAM se difunde el procedimiento especial para extensión de vigencia del Acuerdo Marco IM-CE-2020-15.

4/ Mediante el COMUNICADO N.º 091-2022-PERÚ COMPRAS/DAM se difunden los nuevos montos mínimos de contratación y atención para Catálogos Electrónicos de Acuerdos Marco.

Fuente: Sistema de catálogos electrónicos de PERÚ COMPRAS

Elaboración: Dirección de Análisis de Mercado (DAMER)



## Apéndice N.º 2

Principales categorías con mayor monto contratado y entidad con mayor compra en la categoría, según Catálogo Electrónico, enero - noviembre 2024

CATÁLOGO ELECTRÓNICO	CATEGORÍA	MONTO CONTRATADO (S/)	MONTO CONTRATADO Y PARTICIPACIÓN DE LA ENTIDAD CON MAYOR COMPRA EN LA CATEGORÍA		
			ENTIDAD	MONTO CONTRATADO POR LA ENTIDAD (S/)	PART. % DEL MONTO CONTRATADO DE LA ENTIDAD
ALIMENTOS PARA CONSUMO HUMANO	ARROZ PILADO	S/7,288,403.70	MARINA DE GUERRA DEL PERU	S/1,470,949.36	20.2%
	AZÚCAR	S/5,942,494.09	MARINA DE GUERRA DEL PERU	S/3,930,343.25	66.1%
	ACEITE VEGETAL	S/2,951,875.84	MARINA DE GUERRA DEL PERU	S/1,614,009.25	54.7%
	LENTEJA	S/2,113,024.55	MARINA DE GUERRA DEL PERU	S/1,622,908.07	76.8%
	FRIJOL	S/1,482,642.36	MARINA DE GUERRA DEL PERU	S/1,206,095.01	81.3%
BATERIAS, PILAS Y ACCESORIOS	UPS SISTEMA DE ALIMENTACIÓN ININTERRUMPIDA	S/5,623,604.17	DIRECCION REGIONAL DE EDUCACION	S/378,184.62	6.7%
	BATERÍAS PARA VEHÍCULOS TERRESTRES	S/3,192,869.52	MINISTERIO PUBLICO-GERENCIA GENERAL	S/351,728.44	11.0%
	PILAS	S/684,144.75	EJERCITO PERUANO	S/94,620.93	13.8%
BEBIDAS NO ALCOHÓLICAS	AGUA DE MESA DESCARTABLE	S/8,232,002.11	GOBIERNO REGIONAL DE AREQUIPA	S/613,430.44	7.5%
BIENES PARA USOS DIVERSO	TABLERO DE TRIPLAY	S/37,624,903.77	GOBIERNO REGIONAL AYACUCHO	S/3,272,303.54	8.7%
	CALAMINA	S/35,634,695.62	PROGRAMA DE DESARROLLO PRODUCTIVO AGRARIO RURAL - AGRO RURAL	S/5,804,982.87	16.3%
	FRAZADA	S/11,128,307.15	GOBIERNO REGIONAL AYACUCHO	S/1,263,626.60	11.4%
	COLCHÓN	S/9,591,794.81	PROGRAMA EDUCACION BASICA PARA TODOS	S/1,575,723.11	16.4%
	CARPA	S/7,089,913.29	PROGRAMA DE GOBIERNO REGIONAL DE LIMA METROPOLITANA	S/2,213,680.00	31.2%



CATÁLOGO ELECTRÓNICO	CATEGORÍA	MONTO CONTRATADO (S/)	MONTO CONTRATADO Y PARTICIPACIÓN DE LA ENTIDAD CON MAYOR COMPRA EN LA CATEGORÍA		
			ENTIDAD	MONTO CONTRATADO POR LA ENTIDAD (S/)	PART. % DEL MONTO CONTRATADO DE LA ENTIDAD
BIENES PARA USOS DIVERSO	CAMA	S/6,068,476.00	PROGRAMA DE GOBIERNO REGIONAL DE LIMA METROPOLITANA	S/1,858,595.58	30.6%
	BIDÓN	S/2,552,986.29	COMIS.NAC.PARA DESAR.Y VIDA SIN DROGAS	S/463,560.76	18.2%
	BOTAS	S/2,168,875.62	PROGRAMA NACIONAL CUNA MAS	S/289,536.50	13.3%
	BOBINA	S/1,808,275.43	GOBIERNO REGIONAL PIURA	S/566,523.90	31.3%
	SÁBANA	S/1,700,428.96	GOBIERNO REGIONAL LAMBAYEQUE	S/354,000.00	20.8%
	SACO	S/1,045,703.58	GOBIERNO REGIONAL PIURA	S/237,770.00	22.7%
	MOSQUITERO	S/724,451.39	GOBIERNO REGIONAL HUANUCO	S/129,033.00	17.8%
	COLCHA	S/636,593.45	PROGRAMA NACIONAL CUNA MAS	S/159,732.21	25.1%
	BALDE	S/582,524.32	ORGANISMO DE EVALUACION Y FISCALIZACION AMBIENTAL - OEFA	S/47,416.24	8.1%
	PLATO	S/303,846.96	GOBIERNO REGIONAL DE ANCASH	S/46,256.00	15.2%
	VASO	S/204,116.61	PROGRAMA NACIONAL CUNA MAS	S/161,859.77	79.3%
	CUCHARA	S/165,061.14	GOBIERNO REGIONAL DE LORETO	S/36,250.00	22.0%
CUCHILLO	S/114,345.36	GOBIERNO REGIONAL DE ANCASH	S/32,509.00	28.4%	
CABLES ELÉCTRICOS	CABLES ELÉCTRICOS DE BAJA TENSIÓN	S/2,352,683.14	UNIVERSIDAD NACIONAL AGRARIA LA MOLINA	S/1,243,005.01	52.8%
	CABLES ELÉCTRICOS DESNUDOS	S/299,298.15	MUNICIPALIDAD DISTRICTAL DE QUELLOUNO	S/252,782.24	84.5%
	CABLES ELÉCTRICOS DE MEDIA TENSIÓN	S/249,769.06	UNIVERSIDAD NACIONAL AGRARIA LA MOLINA	S/249,769.06	100.0%



CATÁLOGO ELECTRÓNICO	CATEGORÍA	MONTO CONTRATADO (S/)	MONTO CONTRATADO Y PARTICIPACIÓN DE LA ENTIDAD CON MAYOR COMPRA EN LA CATEGORÍA		
			ENTIDAD	MONTO CONTRATADO POR LA ENTIDAD (S/)	PART. % DEL MONTO CONTRATADO DE LA ENTIDAD
CALZADO	CALZADO DE ALTO BRILLO DE CABALLERO Y DAMA	S/1,481,699.93	MARINA DE GUERRA DEL PERU	S/661,498.91	44.6%
	CALZADO DE VESTIR DE CUERO DE CABALLERO	S/441,930.10	POLICIA NACIONAL DEL PERU	S/302,426.19	68.4%
	CALZADO DE CUERO DE CABALLERO Y DAMA	S/100,794.91	MARINA DE GUERRA DEL PERU	S/33,482.50	33.2%
VESTIMENTA DEPORTIVA	POLO PIQUE DE HOMBRE	S/2,709.28	PROGRAMA DE GOBIERNO REGIONAL DE LIMA METROPOLITANA	S/2,709.28	100.0%
	POLO PIQUE DE MUJER	S/2,407.20	PROGRAMA DE GOBIERNO REGIONAL DE LIMA METROPOLITANA	S/2,407.20	100.0%
VESTIMENTA DE FAENA	PANTALÓN DE FAENA DE RIP STOP PARA HOMBRE	S/24,662.00	MUNICIPALIDAD DISTRICTAL SAN SEBASTIAN	S/24,662.00	100.0%
	PANTALÓN DE FAENA DE DRILL PARA HOMBRE	S/14,773.60	SUPERINTENDENCIA NACIONAL DE FISCALIZACIÓN LABORAL - SUNAFIL	S/11,564.00	78.3%
	PANTALÓN DE FAENA DE DRILL PARA MUJER	S/9,239.40	SUPERINTENDENCIA NACIONAL DE FISCALIZACIÓN LABORAL - SUNAFIL	S/7,965.00	86.2%
	CAMISACO DE DRILL PARA HOMBRE	S/4,413.20	HOSPITAL CARLOS LANFRANCO LA HOZ	S/4,413.20	100.0%
	PANTALÓN DE FAENA DE RIP STOP PARA MUJER	S/4,023.80	MUNICIPALIDAD DISTRICTAL SAN SEBASTIAN	S/4,023.80	100.0%
	CAMISACO DE DRILL PARA MUJER	S/1,416.00	HOSPITAL CARLOS LANFRANCO LA HOZ	S/1,416.00	100.0%
VESTIMENTA FORMAL	CAMISA DE VESTIR DE POPELINA MANGA LARGA	S/385,007.69	POLICIA NACIONAL DEL PERU	S/273,251.42	71.0%



CATÁLOGO ELECTRÓNICO	CATEGORÍA	MONTO CONTRATADO (S/)	MONTO CONTRATADO Y PARTICIPACIÓN DE LA ENTIDAD CON MAYOR COMPRA EN LA CATEGORÍA		
			ENTIDAD	MONTO CONTRATADO POR LA ENTIDAD (S/)	PART. % DEL MONTO CONTRATADO DE LA ENTIDAD
VESTIMENTA FORMAL	PANTALON DE VESTIR DE CASIMIR PARA MUJER	S/241,940.45	HOSPITAL III REGIONAL HONORIO DELGADO ESPINOZA DEL GOBIERNO REGIONAL DE AREQUIPA	S/212,158.10	87.7%
	BLUSA DE VESTIR DE POPELINA MANGA LARGA	S/141,760.60	POLICIA NACIONAL DEL PERU	S/60,978.27	43.0%
	PANTALON DE VESTIR DE DRILL PARA MUJER	S/126,379.18	RED DE SALUD AREQUIPA-CAYLLOMA - GRA-SALUD RED PERIFERICA AREQUIPA	S/83,615.98	66.2%
	PANTALON DE VESTIR DE CASIMIR PARA HOMBRE	S/93,568.10	HOSPITAL III REGIONAL HONORIO DELGADO ESPINOZA DEL GOBIERNO REGIONAL DE AREQUIPA	S/71,195.30	76.1%
	PANTALON DE VESTIR DE DRILL PARA HOMBRE	S/77,823.36	SUPERINTENDENCIA NACIONAL DE FISCALIZACION LABORAL - SUNAFIL	S/34,515.00	44.4%
	SACO DE VESTIR DE CASIMIR PARA HOMBRE	S/54,327.20	UNIDAD DE GESTION EDUCATIVA LOCAL DE HUAMANGA	S/18,998.00	35.0%
	CAMISA DE VESTIR DE OXFORD MANGA LARGA	S/52,574.31	MUNICIPALIDAD PROVINCIAL DE TACNA	S/16,334.74	31.1%
	SACO DE VESTIR DE CASIMIR PARA MUJER	S/49,099.80	RED DE SALUD AREQUIPA-CAYLLOMA - GRA-SALUD RED PERIFERICA AREQUIPA	S/25,169.40	51.3%
	CAMISA DE VESTIR DE POPELINA MANGA CORTA	S/41,924.22	MUNICIPALIDAD PROVINCIAL DE TACNA	S/41,003.82	97.8%
	BLUSA DE VESTIR DE OXFORD MANGA LARGA	S/29,102.93	HOSPITAL III REGIONAL HONORIO DELGADO ESPINOZA DEL GOBIERNO REGIONAL DE AREQUIPA	S/7,009.20	24.1%



CATÁLOGO ELECTRÓNICO	CATEGORÍA	MONTO CONTRATADO (S/)	MONTO CONTRATADO Y PARTICIPACIÓN DE LA ENTIDAD CON MAYOR COMPRA EN LA CATEGORÍA		
			ENTIDAD	MONTO CONTRATADO POR LA ENTIDAD (S/)	PART. % DEL MONTO CONTRATADO DE LA ENTIDAD
VESTIMENTA FORMAL	BLUSA DE VESTIR DE POPELINA MANGA CORTA	S/19,739.04	MUNICIPALIDAD PROVINCIAL DE TACNA	S/18,698.28	94.7%
	SACO DE VESTIR DE LANILLA PARA MUJER	S/17,487.60	MUNICIPALIDAD DE SAN JUAN DE LURIGANCHO	S/16,638.00	95.1%
	PANTALON DE VESTIR DE LANILLA PARA HOMBRE	S/12,880.88	DIRECCIÓN DE REDES INTEGRADAS DE SALUD LIMA CENTRO	S/6,773.20	52.6%
	SACO DE VESTIR DE LANILLA PARA HOMBRE	S/12,744.00	MUNICIPALIDAD DE SAN JUAN DE LURIGANCHO	S/12,744.00	100.0%
	PANTALON DE VESTIR DE LANILLA PARA MUJER	S/7,928.42	DIRECCIÓN DE REDES INTEGRADAS DE SALUD LIMA CENTRO	S/7,286.50	91.9%
	BLUSA DE VESTIR DE OXFORD MANGA CORTA	S/6,018.00	UNIDAD DE GESTION EDUCATIVA LOCAL DE HUAMANGA	S/6,018.00	100.0%
	CAMISA DE VESTIR DE OXFORD MANGA CORTA	S/5,947.20	UNIDAD DE GESTION EDUCATIVA LOCAL DE HUAMANGA	S/5,947.20	100.0%
CÉSPED SINTÉTICO	CESPED SINTÉTICO DEPORTIVO	S/183,091.31	MUNICIPALIDAD METROPOLITANA DE LIMA	S/99,114.10	54.1%
CERÁMICOS, PISOS Y COMPLEMENTOS	PORCELANATO	S/8,527,660.91	GOBIERNO REGIONAL DE APURIMAC	S/742,301.58	8.7%
	PEGAMENTO	S/3,673,277.26	GOBIERNO REGIONAL MADRE DE DIOS	S/383,726.10	10.4%
	CERÁMICO	S/2,526,290.36	GOBIERNO REGIONAL MADRE DE DIOS	S/237,411.50	9.4%
	FRAGUA	S/238,246.62	GOBIERNO REGIONAL CUSCO	S/26,197.99	11.0%
COMPONENTES PARA SISTEMAS FOTOVOLTAICOS	BATERÍA DE USO SOLAR	S/3,426,648.14	EMP.DE ADMIN. DE INFRAEST. ELECTRICA S.A	S/3,168,300.00	92.5%
	PANEL SOLAR	S/3,596.64	AUTORIDAD AUTONOMA DE MAJES	S/3,596.64	100.0%





CATÁLOGO ELECTRÓNICO	CATEGORÍA	MONTO CONTRATADO (S/)	MONTO CONTRATADO Y PARTICIPACIÓN DE LA ENTIDAD CON MAYOR COMPRA EN LA CATEGORÍA		
			ENTIDAD	MONTO CONTRATADO POR LA ENTIDAD (S/)	PART. % DEL MONTO CONTRATADO DE LA ENTIDAD
COMPUTADORAS DE ESCRITORIO	COMPUTADORA DE ESCRITORIO	S/194,028,846.85	SEGURO SOCIAL DE SALUD	S/9,165,915.50	4.7%
	ESTACION DE TRABAJO	S/88,590,414.95	UNIVERSIDAD NACIONAL MAYOR DE SAN MARCOS	S/10,014,843.53	11.3%
	COMPUTADORA TODO EN UNO	S/47,349,178.98	VII DIRECCION TERRITORIAL DE POLICIA LIMA	S/3,449,305.20	7.3%
	PANTALLA INTERACTIVA	S/40,605,463.61	GOBIERNO REGIONAL LA LIBERTAD	S/7,096,352.91	17.5%
	MONITOR	S/34,119,111.27	MINISTERIO DE SALUD	S/1,337,951.82	3.9%
	PANTALLA PUBLICITARIA	S/717,364.62	UNIVERSIDAD NACIONAL DANIEL ALCIDES CARRION	S/427,860.78	59.6%
	DISPOSITIVOS DE ALMACENAMIENTO INTERNO	S/373,651.03	SEGURO SOCIAL DE SALUD	S/214,951.54	57.5%
	DISPOSITIVOS DE ALMACENAMIENTO EXTERNO	S/167,341.43	MINISTERIO PUBLICO-GERENCIA GENERAL	S/117,070.16	70.0%
COMPUTADORAS PORTÁTILES	COMPUTADORA PORTATIL	S/140,136,205.94	GOBIERNO REGIONAL LA LIBERTAD	S/44,598,035.71	31.8%
	ESTACION DE TRABAJO PORTATIL	S/21,471,580.91	SUPERINTENDENCIA DE BANCA, SEGUROS Y ADMINISTRADORAS PRIVADAS DE FONDOS DE PENSIONES	S/6,023,882.67	28.1%
	TABLETA	S/3,363,486.34	INSTITUTO NACIONAL DE ESTAD. E INFORMATI	S/692,159.68	20.6%
CONSUMIBLES	TONER	S/137,759,977.13	SEGURO SOCIAL DE SALUD	S/7,149,703.76	5.2%
	TINTA	S/14,368,929.61	SEGURO SOCIAL DE SALUD	S/1,305,276.77	9.1%
	CINTA	S/958,378.12	BANCO DE LA NACION	S/538,434.00	56.2%
	REVELADOR	S/125,473.98	DIRECCION EJECUTIVA DE INVESTIGACION CRIMINAL Y APOYO A LA JUSTICIA PNP - DIREICAJ PNP	S/67,214.45	53.6%



CATÁLOGO ELECTRÓNICO	CATEGORÍA	MONTO CONTRATADO (S/)	MONTO CONTRATADO Y PARTICIPACIÓN DE LA ENTIDAD CON MAYOR COMPRA EN LA CATEGORÍA		
			ENTIDAD	MONTO CONTRATADO POR LA ENTIDAD (S/)	PART. % DEL MONTO CONTRATADO DE LA ENTIDAD
DISPOSITIVOS Y ACCESORIOS PARA PROTECCIÓN DE CIRCUITOS	AISLADOR	S/41,258.70	ELECTROCENTRO S.A.	S/41,258.70	100.0%
	FUSIBLE TIPO K	S/17,694.10	EMP.DE ADMIN. DE INFRAEST. ELECTRICA S.A	S/17,694.10	100.0%
ESCÁNERES	ESCANER DE DOCUMENTOS	S/14,606,351.23	UNIDAD EJECUTORA 002 GESTIÓN DE PROYECTOS Y FORTALECIMIENTO DE CAPACIDADES	S/1,860,914.75	12.7%
	ESCANER DE LIBROS	S/363,849.13	BIBLIOTECA NACIONAL DEL PERU	S/219,130.22	60.2%
	ESCANER DE PLANOS	S/222,733.19	CONTRALORIA GENERAL DE LA REPUBLICA	S/106,045.18	47.6%
EQUIPOS DE AIRE ACONDICIONADO, SIMILARES Y ACCESORIOS	EQUIPOS DE AIRE ACONDICIONADO	S/11,351,473.83	GOBIERNO REGIONAL LAMBAYEQUE	S/538,686.11	4.7%
EQUIPOS MULTIMEDIA Y ACCESORIOS	PROYECTOR ESTÁNDAR	S/9,976,437.93	UNIDAD EJECUTORA 037: PERU SEGURO 2025	S/1,176,701.92	11.8%
	PROYECTOR DE ALTO BRILLO	S/2,750,809.19	CONSERVACION DE BOSQUES	S/506,759.97	18.4%
	PROYECTOR INTERACTIVO	S/589,112.66	GOBIERNO REGIONAL CUSCO	S/426,876.83	72.5%
HERRAMIENTAS PARA JARDINERIA, SILVICULTURA Y AGRICULTURA	TIJERA DE PODAR	S/900,048.06	UNIDAD DE GESTION DE APOYO AL DESARROLLO SOSTENIBLE DEL VRAEM	S/424,195.24	47.1%
	RASTRILLO DE METAL	S/875,765.94	DIRECCION REGIONAL AGRARIA PUNO	S/287,299.22	32.8%
	MACHETE CON MANGO	S/624,944.17	DIRECCION REGIONAL DE AGRICULTURA HUANUCO	S/190,000.00	30.4%
	NAVAJA DE INJERTAR	S/552,526.15	DIRECCION REGIONAL AGRARIA PUNO	S/488,142.40	88.3%
	SERRUCHO DE PODA	S/346,630.11	UNIDAD DE GESTION DE APOYO AL DESARROLLO SOSTENIBLE DEL VRAEM	S/125,047.34	36.1%
	HACHA	S/110,674.67	GOBIERNO REGIONAL DE ANCASH	S/31,388.00	28.4%



CATÁLOGO ELECTRÓNICO	CATEGORÍA	MONTO CONTRATADO (S/)	MONTO CONTRATADO Y PARTICIPACIÓN DE LA ENTIDAD CON MAYOR COMPRA EN LA CATEGORÍA		
			ENTIDAD	MONTO CONTRATADO POR LA ENTIDAD (S/)	PART. % DEL MONTO CONTRATADO DE LA ENTIDAD
HERRAMIENTAS PARA JARDINERIA, SILVICULTURA Y AGRICULTURA	LIMA DE AFILAR	S/22,331.47	MUNICIPALIDAD DISTRICTAL DE MEGANTONI	S/9,913.77	44.4%
	HOZ	S/17,156.02	DIRECCION SUBREGIONAL AGRARIA DE ANDAHUAYLAS	S/6,598.56	38.5%
	AZADON	S/12,904.76	MUNICIPALIDAD PROVINCIAL DE ICA	S/4,708.20	36.5%
HERRAMIENTAS PARA USOS DIVERSOS	CARRETILLA	S/8,277,192.05	GOBIERNO REGIONAL PUNO	S/825,032.89	10.0%
	PICO	S/3,328,929.51	GOBIERNO REGIONAL HUANUCO	S/675,502.80	20.3%
	PALA	S/3,306,221.18	GOBIERNO REGIONAL PUNO	S/472,911.90	14.3%
	BARRETA	S/1,945,101.42	DIRECCION REGIONAL AGRARIA PUNO	S/337,538.29	17.4%
IMPRESORAS	IMPRESORA MULTIFUNCIONAL LASER	S/96,607,530.44	MINISTERIO PUBLICO-GERENCIA GENERAL	S/13,822,603.01	14.3%
	IMPRESORA MULTIFUNCIONAL INYECCION	S/6,422,289.04	DIRECCION EJECUTIVA DE INVESTIGACION CRIMINAL Y APOYO A LA JUSTICIA PNP - DIREICAJ PNP	S/295,149.14	4.6%
	IMPRESORA GRAN FORMATO INYECCION	S/6,232,797.65	INSTITUTO NACIONAL DE DEFENSA CIVIL	S/403,807.94	6.5%
	IMPRESORA LASER	S/3,530,515.38	REGIST. NAC. DE IDENTIF. Y ESTADO CIVIL	S/550,110.54	15.6%
	IMPRESORA MULTIFUNCIONAL LED	S/1,390,813.45	PROGRAMA DE GOBIERNO REGIONAL DE LIMA METROPOLITANA	S/324,778.57	23.4%
	CENTRO DE IMPRESION	S/1,160,853.89	CONGRESO DE LA REPUBLICA	S/870,854.75	75.0%
	IMPRESORA MATRICIAL	S/463,813.98	UNIV.NAC.DE EDUC. ENRIQUE GUZMAN Y VALLE	S/41,474.50	8.9%
	IMPRESORA TERMICA	S/422,746.09	GOBIERNO REGIONAL HUANUCO	S/135,763.44	32.1%



CATÁLOGO ELECTRÓNICO	CATEGORÍA	MONTO CONTRATADO (S/)	MONTO CONTRATADO Y PARTICIPACIÓN DE LA ENTIDAD CON MAYOR COMPRA EN LA CATEGORÍA		
			ENTIDAD	MONTO CONTRATADO POR LA ENTIDAD (S/)	PART. % DEL MONTO CONTRATADO DE LA ENTIDAD
IMPRESORAS	IMPRESORA INYECCION	S/61,463.44	DIRECC. DE ADMINISTRACION GENERAL DE SALUD	S/10,410.27	16.9%
	IMPRESORA LED	S/23,321.88	MINISTERIO DE JUSTICIA Y DERECHOS HUMANOS	S/19,315.04	82.8%
LLANTAS, NEUMÁTICOS Y ACCESORIOS	NEUMÁTICOS VEHÍCULOS PESADOS	S/35,473,208.62	MINISTERIO DE VIVIENDA, CONSTRUCCION Y SANEAMIENTO	S/907,414.73	2.6%
	NEUMÁTICOS VEHÍCULOS LIVIANOS	S/20,503,969.70	MINISTERIO PUBLICO-GERENCIA GENERAL	S/1,056,532.27	5.2%
LUMINARIAS	LUMINARIAS LED PARA INTERIORES	S/3,217,541.95	CONGRESO DE LA REPUBLICA	S/544,898.04	16.9%
	LUMINARIAS LED PARA EXTERIORES	S/1,660,062.34	MUNICIPALIDAD PROVINCIAL DE ILO	S/207,212.13	12.5%
	LUCE DE EMERGENCIA LED	S/649,613.43	AUTORIDAD DE TRANSPORTE URBANO PARA LIMA Y CALLAO - ATU	S/450,323.40	69.3%
	REEMPLAZO DE LÁMPARA LED	S/257,878.95	INDECOPI	S/77,668.78	30.1%
MAQUINAS Y EQUIPOS PARA JARDINERIA, SILVICULTURA Y AGRICULTURA	ASPERSOR MANUAL DE MOCHILA	S/2,941,697.64	DIRECCION REGIONAL DE AGRICULTURA HUANUCO	S/2,101,043.00	71.4%
	MOTOPULVERIZADORA	S/382,003.76	COMIS.NAC.PARA DESAR.Y VIDA SIN DROGAS	S/333,531.72	87.3%
	DESBROZADORA	S/232,057.13	COMIS.NAC.PARA DESAR.Y VIDA SIN DROGAS	S/187,564.17	80.8%
MATERIAL DE PLÁSTICO PARA LABORATORIO	PISETA DE PLÁSTICO	S/587.64	MUNICIPALIDAD METROPOLITANA DE LIMA	S/587.64	100.0%
MATERIAL PARA LABORATORIO CLÍNICO	FRASCO DE PLÁSTICO PARA MUESTRAS	S/3,094,009.51	SEGURO SOCIAL DE SALUD	S/1,155,708.61	37.4%
	PLACA PETRI DE PLÁSTICO	S/171,762.93	SEGURO SOCIAL DE SALUD	S/102,796.88	59.8%



CATÁLOGO ELECTRÓNICO	CATEGORÍA	MONTO CONTRATADO (S/)	MONTO CONTRATADO Y PARTICIPACIÓN DE LA ENTIDAD CON MAYOR COMPRA EN LA CATEGORÍA		
			ENTIDAD	MONTO CONTRATADO POR LA ENTIDAD (S/)	PART. % DEL MONTO CONTRATADO DE LA ENTIDAD
MATERIAL PARA LABORATORIO CLÍNICO	PIPETA PASTEUR DE PLÁSTICO	S/2,832.00	UTES N06-SERVICIOS PERIFERICOS TRUJILLO	S/2,832.00	100.0%
MATERIALES DE PROTECCIÓN PARA LA SALUD	GUANTES DE LÁTEX PARA SIMPLE USO PARA SALUD OCUPACIONAL	S/11,133,273.23	SEGURO SOCIAL DE SALUD	S/1,490,571.09	13.4%
	ALCOHOL EN GEL	S/533,169.03	EMPRESA PRESTADORA DE SERVICIOS DE SANEAMIENTO DE AGUA POTABLE Y ALCANTARILLADO DE LAMBAYEQUE S.A.	S/56,179.80	10.5%
MATERIALES E INSUMOS DE LIMPIEZA	TACHOS BUZONES Y RECOLECTORES	S/5,751,668.09	UNIDAD DE GESTION EDUCATIVA LOCAL 04	S/423,626.28	7.4%
	JABÓN PARA HIGIENE DE MANOS DE USO NO MEDICINAL	S/5,155,019.60	SEGURO SOCIAL DE SALUD	S/552,083.76	10.7%
	ESCOBAS	S/5,050,383.30	MUNICIPALIDAD DISTRICTAL DE VENTANILLA	S/393,608.82	7.8%
	HIPOCLORITO DE SODIO	S/3,988,931.49	SERVICIOS INTEGRADOS DE LIMPIEZA SA (SIL SA)	S/522,903.20	13.1%
	PASTA DENTAL	S/3,177,900.58	DIRECCION REGIONAL DE SALUD HUANUCO	S/415,031.37	13.1%
	CEPILLO DENTAL	S/2,248,848.79	PROGRAMA NACIONAL CUNA MAS	S/554,417.46	24.7%
	DESINFECTANTES	S/2,037,535.65	EJERCITO PERUANO	S/328,253.57	16.1%
	PAÑOS Y BAYETAS	S/1,940,193.29	SERVICIOS INTEGRADOS DE LIMPIEZA SA (SIL SA)	S/739,173.26	38.1%
	RECOGEDORES	S/1,670,628.32	MUNICIPALIDAD DISTRICTAL DE VENTANILLA	S/250,731.47	15.0%
	REMOVEDORES DE SARRO	S/1,424,185.94	EJERCITO PERUANO	S/232,305.83	16.3%
	DETERGENTES	S/1,066,882.18	HOSPITAL NACIONAL ARZOBISPO LOAYZA	S/298,866.12	28.0%



CATÁLOGO ELECTRÓNICO	CATEGORÍA	MONTO CONTRATADO (S/)	MONTO CONTRATADO Y PARTICIPACIÓN DE LA ENTIDAD CON MAYOR COMPRA EN LA CATEGORÍA		
			ENTIDAD	MONTO CONTRATADO POR LA ENTIDAD (S/)	PART. % DEL MONTO CONTRATADO DE LA ENTIDAD
MATERIALES E INSUMOS DE LIMPIEZA	TOALLAS	S/1,061,751.81	PROGRAMA EDUCACION BASICA PARA TODOS	S/301,798.22	28.4%
	LIMPIADORES	S/1,023,902.60	EJERCITO PERUANO	S/369,733.12	36.1%
	MOPAS Y TRAPEADORES	S/769,714.25	MARINA DE GUERRA DEL PERU	S/50,396.78	6.5%
	ALCOHOL ETÍLICO GEL DE USO NO MEDICINAL	S/688,218.55	EJERCITO PERUANO	S/92,103.43	13.4%
	AMBIENTADORES Y PASTILLAS	S/659,802.04	EJERCITO PERUANO	S/81,415.20	12.3%
	ESCOBILLONES	S/659,486.74	MUNICIPALIDAD METROPOLITANA DE LIMA	S/115,820.54	17.6%
	CERAS	S/474,929.77	EJERCITO PERUANO	S/99,570.91	21.0%
	CARRITOS PARA LIMPIEZA	S/371,480.06	UNIDAD DE GESTION EDUCATIVA LOCAL 04	S/103,051.76	27.7%
	LAVAVAJILLAS	S/282,632.40	MARINA DE GUERRA DEL PERU	S/45,488.46	16.1%
	SILICONA	S/239,479.93	UNIDAD EJECUTORA DEL PLIEGO 011 MINISTERIO DE SALUD-DIRECCION DE REDES INTEGRADAS DE SALUD LIMA SUR	S/74,842.68	31.3%
	JALADORES DE AGUA	S/194,120.53	MUNICIPALIDAD METROPOLITANA DE LIMA	S/30,463.26	15.7%
	DESENGRASANTES	S/187,005.82	EJERCITO PERUANO	S/123,025.35	65.8%
	CEPILLOS Y ESCOBILLAS	S/182,927.12	UNIDAD EJECUTORA DEL PLIEGO 011 MINISTERIO DE SALUD-DIRECCION DE REDES INTEGRADAS DE SALUD LIMA SUR	S/20,573.54	11.2%
SUAVIZANTES DE ROPA	S/152,418.38	HOSPITAL NACIONAL HIPOLITO UNANUE	S/42,928.16	28.2%	
ESPONJAS Y FIBRAS	S/110,234.28	MARINA DE GUERRA DEL PERU	S/16,383.18	14.9%	



CATÁLOGO ELECTRÓNICO	CATEGORÍA	MONTO CONTRATADO (S/)	MONTO CONTRATADO Y PARTICIPACIÓN DE LA ENTIDAD CON MAYOR COMPRA EN LA CATEGORÍA		
			ENTIDAD	MONTO CONTRATADO POR LA ENTIDAD (S/)	PART. % DEL MONTO CONTRATADO DE LA ENTIDAD
MATERIALES E INSUMOS DE LIMPIEZA	TINAS Y BATEAS	S/51,011.76	MUNICIPALIDAD PROVINCIAL DE CHANCHAMAYO	S/25,016.00	49.0%
	ATRAPA POLVO	S/38,135.56	DIRECCION DE REDES INTEGRADAS DE SALUD LIMA ESTE	S/13,959.81	36.6%
	ALCOHOL ETÍLICO SOLUCIÓN DE USO NO MEDICINAL	S/19,123.26	MUNICIPALIDAD PROVINCIAL DE PUNO	S/4,956.00	25.9%
	PULVERIZADORES Y ATOMIZADORES	S/11,269.71	MUNICIPALIDAD METROPOLITANA DE LIMA	S/3,378.34	30.0%
	BASTONES Y MANGOS	S/7,181.02	PROGRAMA NACIONAL "PLATAFORMAS DE ACCION PARA LA INCLUSION SOCIAL - PAIS"	S/3,672.40	51.1%
	SHAMPOO PARA ALFOMBRA	S/5,760.46	EJERCITO PERUANO	S/5,293.85	91.9%
	SEÑALÉTICA PARA LIMPIEZA	S/508.91	HOSPITAL MUNICIPAL LOS OLIVOS	S/508.91	100.0%
MATERIALES ELÉCTRICOS	INTERRUPTOR DIFERENCIAL	S/321,484.96	MUNICIPALIDAD DISTRI-TAL DE ATE	S/79,720.80	24.8%
	TOMACORRIENTES	S/249,807.28	SEGURO SOCIAL DE SALUD	S/29,870.52	12.0%
	INTERRUPTORES	S/57,893.78	EJERCITO PERUANO	S/14,855.51	25.7%
MOBILIARIO EN GENERAL	SILLA	S/36,166,667.26	MINISTERIO DE TRANSPORTES Y COMUNICACIONES	S/1,181,426.62	3.3%
	SILLA GIRATORIA	S/4,879,260.30	MINISTERIO PUBLICO-GERENCIA GENERAL	S/419,080.78	8.6%
	BUTACA	S/2,656,533.68	UNIVERSIDAD NACIONAL DE SAN AGUSTIN	S/719,154.54	27.1%
	SILLA FIJA	S/902,180.45	UNIDAD EJECUTORA MC-CUSCO	S/103,710.20	11.5%



CATÁLOGO ELECTRÓNICO	CATEGORÍA	MONTO CONTRATADO (S/)	MONTO CONTRATADO Y PARTICIPACIÓN DE LA ENTIDAD CON MAYOR COMPRA EN LA CATEGORÍA		
			ENTIDAD	MONTO CONTRATADO POR LA ENTIDAD (S/)	PART. % DEL MONTO CONTRATADO DE LA ENTIDAD
MOBILIARIO EN GENERAL	BUTACA PARA ESPERA	S/189,617.21	SEGURO SOCIAL DE SALUD	S/71,791.20	37.9%
	BUTACAS PARA AUDITORIO	S/35,400.00	UNIVERSIDAD NAC. FEDERICO VILLARREAL	S/35,400.00	100.0%
	SILLA PLEGABLE	S/12,555.98	MUNICIPALIDAD DISTRICTAL DE MIRAFLORES	S/7,268.80	57.9%
PAÑALES Y AFINES	PAÑAL DESECHABLE PARA INFANTES CON CINTAS DE SUJECCIÓN	S/26,296.89	PROGRAMA INTEGRAL NACIONAL PARA EL BIENESTAR FAMILIAR - INABIF	S/8,375.99	31.9%
PAPELES DE ASEO Y LIMPIEZA	PAPEL TOALLA	S/24,658,512.73	SEGURO SOCIAL DE SALUD	S/6,205,337.19	25.2%
	PAPEL HIGIENICO	S/10,604,428.51	SEGURO SOCIAL DE SALUD	S/706,206.11	6.7%
PAPELES Y CARTONES	PAPEL BOND HOMOLOGADO	S/105,061,896.98	MINISTERIO PUBLICO-GERENCIA GENERAL	S/11,358,942.07	10.8%
	PAPEL BOND	S/3,880,947.72	EJERCITO PERUANO	S/344,708.59	8.9%
	PAPELÓGRAFO	S/2,396,056.68	INSTITUTO NACIONAL DE ESTAD. E INFORMATI	S/218,755.12	9.1%
	CARTULINA	S/1,929,601.87	MINISTERIO DE SALUD	S/187,440.10	9.7%
	PAPEL CONTÓMETRO	S/865,083.56	SISTEMA METROPOLITANO DE LA SOLIDARIDAD	S/83,302.43	9.6%
	PAPEL CONTINUO	S/789,575.86	IAFAS DEL EJERCITO DEL PERU (FOSPEME)	S/236,346.92	29.9%
	PAPEL LUSTRE	S/446,780.86	EJERCITO PERUANO	S/76,693.03	17.2%
	PAPEL COUCHÉ	S/219,269.94	CONGRESO DE LA REPUBLICA	S/72,972.03	33.3%
	PAPEL PERIÓDICO	S/171,057.23	MARINA DE GUERRA DEL PERU	S/53,779.98	31.4%
	PAPEL CREPÉ	S/155,118.01	EJERCITO PERUANO	S/18,845.19	12.1%
	PAPEL FOTO	S/40,220.70	REGIST. NAC. DE IDENTIF. Y ESTADO CIVIL	S/21,555.06	53.6%
PINTURAS, ACABADOS EN GENERAL Y COMPLEMENTOS	PINTURA VIAL	S/15,343,156.59	MUNICIPALIDAD METROPOLITANA DE LIMA	S/2,305,478.81	15.0%





CATÁLOGO ELECTRÓNICO	CATEGORÍA	MONTO CONTRATADO (S/)	MONTO CONTRATADO Y PARTICIPACIÓN DE LA ENTIDAD CON MAYOR COMPRA EN LA CATEGORÍA		
			ENTIDAD	MONTO CONTRATADO POR LA ENTIDAD (S/)	PART. % DEL MONTO CONTRATADO DE LA ENTIDAD
PINTURAS, ACABADOS EN GENERAL Y COMPLEMENTOS	PINTURA ARQUITECTÓNICA	S/14,654,201.69	EMPRESA MUNICIPAL ADMINISTRADORA DE PEAJE DE LIMA S.A.	S/1,315,686.15	9.0%
	BASE	S/4,260,184.02	GOBIERNO REGIONAL CUSCO	S/614,637.64	14.4%
PRODUCTOS DE MADERA ASERRADA PARA USO EN ENCOFRADOS	LISTÓN DE MADERA PARA USO EN ENCOFRADOS	S/24,625,171.18	GOBIERNO REGIONAL DE AREQUIPA	S/3,710,065.55	15.1%
	TABLA DE MADERA PARA USO EN ENCOFRADOS	S/12,389,529.73	GOBIERNO REGIONAL DE AREQUIPA	S/1,618,238.65	13.1%
	CUARTÓN DE MADERA PARA USO EN ENCOFRADOS	S/2,358,714.75	GOBIERNO REGIONAL AYACUCHO	S/962,280.93	40.8%
	TABLÓN DE MADERA PARA USO EN ENCOFRADOS	S/1,153,580.09	GOBIERNO REGIONAL DE AREQUIPA	S/302,547.28	26.2%
	ESTACA DE MADERA PARA USO EN ENCOFRADOS Y REPLANTEO	S/11,186.40	PROYECTO ESPECIAL REGIONAL PASTO GRANDE	S/11,186.40	100.0%
PRODUCTOS DE MADERA ASERRADA PARA USO ESTRUCTURAL	LISTÓN DE MADERA ASERRADA PARA USO ESTRUCTURAL	S/4,384,092.21	GOBIERNO REGIONAL PUNO	S/771,415.92	17.6%
	TABLA DE MADERA ASERRADA PARA USO ESTRUCTURAL	S/1,445,606.18	GOBIERNO REGIONAL DE AREQUIPA	S/778,811.94	53.9%
	VIGA DE MADERA ASERRADA PARA USO ESTRUCTURAL	S/535,551.32	GOBIERNO REGIONAL PUNO	S/178,344.02	33.3%
	CUARTÓN DE MADERA ASERRADA PARA USO ESTRUCTURAL	S/402,244.29	GOBIERNO REGIONAL CUSCO	S/275,766.00	68.6%



CATÁLOGO ELECTRÓNICO	CATEGORÍA	MONTO CONTRATADO (S/)	MONTO CONTRATADO Y PARTICIPACIÓN DE LA ENTIDAD CON MAYOR COMPRA EN LA CATEGORÍA		
			ENTIDAD	MONTO CONTRATADO POR LA ENTIDAD (S/)	PART. % DEL MONTO CONTRATADO DE LA ENTIDAD
PRODUCTOS DE MADERA ASERRADA PARA USO ESTRUCTURAL	CORREA DE MADERA ASERRADA PARA USO ESTRUCTURAL	S/307,783.49	GOBIERNO REGIONAL PUNO	S/211,697.90	68.8%
	SOLERA DE MADERA ASERRADA PARA USO ESTRUCTURAL	S/300,802.06	UNIVERSIDAD NACIONAL DEL ALTIPLANO PUNO	S/230,790.30	76.7%
	PARANTE DE MADERA ASERRADA PARA USO ESTRUCTURAL	S/197,665.40	GOBIERNO REGIONAL CUSCO	S/110,182.50	55.7%
	TABLÓN DE MADERA ASERRADA PARA USO ESTRUCTURAL	S/150,270.82	GOBIERNO REGIONAL CUSCO	S/86,818.50	57.8%
	VIGUETA DE MADERA ASERRADA PARA USO ESTRUCTURAL	S/52,389.37	MUNICIPALIDAD PROVINCIAL LA CONVENCION	S/25,498.35	48.7%
	PUNTAL DE MADERA ASERRADA PARA USO ESTRUCTURAL	S/18,465.53	MUNICIPALIDAD PROVINCIAL DE ILO	S/16,142.40	87.4%
	COLUMNA DE MADERA ASERRADA PARA USO ESTRUCTURAL	S/9,845.92	MUNICIPALIDAD METROPOLITANA DE LIMA	S/9,845.92	100.0%
REPUESTOS Y ACCESORIOS DE OFICINA	KIT DE MANTENIMIENTO	S/9,043,206.41	PODER JUDICIAL	S/1,250,977.57	13.8%
	TAMBOR	S/5,909,865.72	BANCO DE LA NACION	S/1,509,686.10	25.5%
	UNIDAD DE FUSOR	S/439,077.32	BANCO DE LA NACION	S/269,359.54	61.3%
	KIT FUSOR	S/245,639.95	REGIST. NAC. DE IDENTIF. Y ESTADO CIVIL	S/75,425.46	30.7%
	UNIDAD DE RECOLECCION	S/61,113.33	PODER JUDICIAL	S/9,254.32	15.1%
	KIT DE TRANSFERENCIA	S/48,008.24	INTENDENCIA NACIONAL DE BOMBEROS DEL PERÚ O INBP	S/24,849.17	51.8%
SANITARIOS, ACCESORIOS Y COMPLEMENTOS	INODOROS	S/1,071,239.35	GOBIERNO REGIONAL CUSCO	S/92,339.38	8.6%
	PEDESTAL	S/12,661.76	MUNICIPALIDAD DISTRICTAL DE PAMPAMARCA	S/7,559.14	59.7%



CATÁLOGO ELECTRÓNICO	CATEGORÍA	MONTO CONTRATADO (S/)	MONTO CONTRATADO Y PARTICIPACIÓN DE LA ENTIDAD CON MAYOR COMPRA EN LA CATEGORÍA		
			ENTIDAD	MONTO CONTRATADO POR LA ENTIDAD (S/)	PART. % DEL MONTO CONTRATADO DE LA ENTIDAD
SERVICIO DE EMISIÓN DE BOLETOS AÉREOS NACIONALES	BOLETOS AEREOS	S/163,935,272.98	SEGURO SOCIAL DE SALUD	S/51,615,389.61	31.5%
TUBERÍAS, ACCESORIOS Y COMPLEMENTOS	TUBO	S/120,742,047.37	MUNICIPALIDAD DISTRICTAL DE TORATA	S/17,105,752.51	14.2%
	TUBOS PARA INSTALACIONES SANITARIAS	S/2,335,629.65	GOBIERNO REGIONAL PUNO	S/446,049.44	19.1%
	PEGAMENTO PARA TUBERÍAS	S/792,731.16	GOBIERNO REGIONAL CUSCO	S/93,914.29	11.8%
	CODO	S/669,318.94	GOBIERNO REGIONAL CUSCO	S/52,964.42	7.9%
	TEE	S/347,507.12	PROGRAMA REGIONAL DE IRRIGACION Y DESARROLLO RURAL INTEGRADO	S/65,457.43	18.8%
	UNIÓN	S/228,536.95	GOBIERNO REGIONAL AYACUCHO	S/22,311.61	9.8%
	TUBOS PARA INSTALACIONES ELÉCTRICAS	S/148,127.98	GOBIERNO REGIONAL MADRE DE DIOS	S/29,228.60	19.7%
	YEE	S/103,323.84	GOBIERNO REGIONAL CUSCO	S/13,302.46	12.9%
	TAPÓN	S/21,626.06	EPS SEMAPACH S.A.	S/11,735.10	54.3%
	REDUCCIÓN	9607.25	MUNICIPALIDAD PROVINCIAL LA CONVENCION	S/1,682.68	17.5%
	CAJA	3222.17	SERVICIO NACIONAL DE CAPACITACION PARA LA INDUSTRIA DE LA CONSTRUCCION	S/1,302.97	40.4%
ÚTILES DE ESCRITORIO	CUADERNO	S/11,637,136.60	UNIDAD EJECUTORA 120 PROGRAMA NACIONAL DE DOTACION DE MATERIALES EDUCATIVOS	S/6,405,982.68	55.0%



CATÁLOGO ELECTRÓNICO	CATEGORÍA	MONTO CONTRATADO (S/)	MONTO CONTRATADO Y PARTICIPACIÓN DE LA ENTIDAD CON MAYOR COMPRA EN LA CATEGORÍA		
			ENTIDAD	MONTO CONTRATADO POR LA ENTIDAD (S/)	PART. % DEL MONTO CONTRATADO DE LA ENTIDAD
ÚTILES DE ESCRITORIO	ARCHIVADOR TIPO LOMO	S/10,396,013.44	SEGURO SOCIAL DE SALUD	S/281,466.46	2.7%
	PLUMÓN	S/8,255,410.13	UNIDAD DE GESTION EDUCATIVA LOCAL 04	S/536,769.16	6.5%
	BOLÍGRAFO	S/6,241,912.66	SEGURO SOCIAL DE SALUD	S/230,613.28	3.7%
	ENGRAPADOR	S/4,780,612.52	SEGURO SOCIAL DE SALUD	S/195,751.05	4.1%
	PERFORADOR	S/4,547,854.23	GOBIERNO REGIONAL PIURA	S/313,476.27	6.9%
	SOBRE	S/4,150,086.77	EJERCITO PERUANO	S/689,182.00	16.6%
	FOLDER	S/4,133,402.94	EJERCITO PERUANO	S/346,651.92	8.4%
	CINTA	S/4,106,329.95	SEGURO SOCIAL DE SALUD	S/155,319.20	3.8%
	CAJA ARCHIVADORA CON TAPA	S/3,123,837.03	DIRECCIÓN DE REDES INTEGRADAS DE SALUD LIMA CENTRO	S/257,413.46	8.2%
	NOTA	S/3,056,358.09	EJERCITO PERUANO	S/273,976.55	9.0%
	PEGAMENTO	S/1,785,816.97	EJERCITO PERUANO	S/71,882.56	4.0%
	LÁPICES DE COLORES	S/1,706,087.47	UNIDAD EJECUTORA 120 PROGRAMA NACIONAL DE DOTACION DE MATERIALES EDUCATIVOS	S/238,323.82	14.0%
	TÉMPERA	S/1,605,976.62	UNIDAD DE GESTION EDUCATIVA LOCAL HUAYLAS	S/181,376.40	11.3%
	LIBRO DE ACTAS	S/1,445,262.33	SEGURO SOCIAL DE SALUD	S/132,650.02	9.2%
	FASTENER	S/1,391,155.01	MUNICIPALIDAD PROVINCIAL DE LAMBAYEQUE	S/102,993.68	7.4%
	CAJA MULTIUSOS	S/1,374,524.81	SUPERINTENDENCIA NACIONAL DE ADUANAS Y DE ADMINISTRACION TRIBUTARIA - SUNAT	S/651,124.00	47.4%



CATÁLOGO ELECTRÓNICO	CATEGORÍA	MONTO CONTRATADO (S/)	MONTO CONTRATADO Y PARTICIPACIÓN DE LA ENTIDAD CON MAYOR COMPRA EN LA CATEGORÍA		
			ENTIDAD	MONTO CONTRATADO POR LA ENTIDAD (S/)	PART. % DEL MONTO CONTRATADO DE LA ENTIDAD
ÚTILES DE ESCRITORIO	GRAPA	S/1,363,882.36	SEGURO SOCIAL DE SALUD	S/83,170.24	6.1%
	TIJERA	S/1,335,657.19	UNIDAD DE GESTION EDUCATIVA LOCAL HUAYLAS	S/99,772.54	7.5%
	FORRO	S/1,330,527.26	EJERCITO PERUANO	S/131,215.91	9.9%
	FUNDA PORTAPAPEL	S/1,289,805.09	MINISTERIO PUBLICO - GERENCIA ADMINISTRATIVA DEL CUSCO	S/125,526.04	9.7%
	LÁPIZ	S/1,221,062.72	UNIDAD EJECUTORA 120 PROGRAMA NACIONAL DE DOTACION DE MATERIALES EDUCATIVOS	S/137,073.84	11.2%
	LIGA	S/1,136,113.60	SEGURO SOCIAL DE SALUD	S/120,084.77	10.6%
	TINTA	S/1,124,241.92	UNIDAD DE GESTION EDUCATIVA LOCAL N° 2	S/111,845.80	9.9%
	BANDERITA ADHESIVA	S/1,064,175.38	EJERCITO PERUANO	S/211,095.47	19.8%
	CLIP	S/973,162.83	EJERCITO PERUANO	S/88,777.75	9.1%
	BINDER CLIP	S/950,282.48	EJERCITO PERUANO	S/120,753.90	12.7%
	CORRECTOR	S/735,860.20	EJERCITO PERUANO	S/24,472.40	3.3%
	NUMERADOR	S/723,919.03	PRESIDENCIA DEL CONSEJO DE MINISTROS	S/29,205.00	4.0%
	TABLERO	S/638,129.66	DIRECCIÓN DE REDES INTEGRADAS DE SALUD LIMA CENTRO	S/19,065.86	3.0%
	BANDEJA PORTAPAPEL	S/630,717.67	MUNICIPALIDAD PROVINCIAL DEL CALLAO	S/45,399.72	7.2%
	TAMPÓN	S/612,274.37	EJERCITO PERUANO	S/27,658.46	4.5%
TAJADOR	S/498,722.33	UNIVERSIDAD NACIONAL MAYOR DE SAN MARCOS	S/39,037.24	7.8%	
BORRADOR	S/459,178.41	UNIDAD EJECUTORA 120 PROGRAMA NACIONAL DE DOTACION DE MATERIALES EDUCATIVOS	S/41,397.61	9.0%	



CATÁLOGO ELECTRÓNICO	CATEGORÍA	MONTO CONTRATADO (S/)	MONTO CONTRATADO Y PARTICIPACIÓN DE LA ENTIDAD CON MAYOR COMPRA EN LA CATEGORÍA		
			ENTIDAD	MONTO CONTRATADO POR LA ENTIDAD (S/)	PART. % DEL MONTO CONTRATADO DE LA ENTIDAD
ÚTILES DE ESCRITORIO	REGLA	S/445,469.26	UNIDAD EJECUTORA 120 PROGRAMA NACIONAL DE DOTACION DE MATERIALES EDUCATIVOS	S/151,985.46	34.1%
	BLOCK	S/424,425.22	PROGRAMA INTEGRAL NACIONAL PARA EL BIENESTAR FAMILIAR - INABIF	S/60,382.72	14.2%
	CRAYONES	S/338,280.61	UNIDAD DE GESTION EDUCATIVA- LA CONVENCIÓN	S/30,677.64	9.1%
	MOTA	S/333,849.19	UNIDAD DE GESTION EDUCATIVA LOCAL # 01	S/81,168.06	24.3%
	PIONER	S/323,505.59	UNIDAD DE GESTION EDUCATIVA LOCAL DE AZANGARO	S/42,765.83	13.2%
	CUCHILLA	S/318,532.66	EJERCITO PERUANO	S/21,342.90	6.7%
	SEPARADOR	S/265,116.35	EJERCITO PERUANO	S/128,437.85	48.4%
	SACAGRAPAS	S/257,242.84	GOBIERNO REGIONAL DE AREQUIPA	S/12,079.34	4.7%
	FECHADOR	S/205,042.02	AUTORIDAD NACIONAL DE CONTROL DEL MINISTERIO PÚBLICO	S/66,694.87	32.5%
	PORTA CLIPS	S/175,341.06	SEGURO SOCIAL DE SALUD	S/12,768.62	7.3%
	PORTA DOCUMENTOS	S/153,747.78	PROGRAMA NACIONAL CUNA MAS	S/99,819.72	64.9%
	DISPENSADOR DE CINTA	S/148,077.36	AUTORIDAD NACIONAL DE CONTROL DEL MINISTERIO PÚBLICO	S/19,861.76	13.4%
	PLASTILINA	S/142,757.89	UNIDAD DE GESTION EDUCATIVA- LA CONVENCIÓN	S/12,079.66	8.5%
PORTA LAPICEROS	S/108,601.12	AUTORIDAD NACIONAL DE CONTROL DEL MINISTERIO PÚBLICO	S/8,595.69	7.9%	



CATÁLOGO ELECTRÓNICO	CATEGORÍA	MONTO CONTRATADO (S/)	MONTO CONTRATADO Y PARTICIPACIÓN DE LA ENTIDAD CON MAYOR COMPRA EN LA CATEGORÍA		
			ENTIDAD	MONTO CONTRATADO POR LA ENTIDAD (S/)	PART. % DEL MONTO CONTRATADO DE LA ENTIDAD
ÚTILES DE ESCRITORIO	PLASTILINA	S/142,757.89	UNIDAD DE GESTION EDUCATIVA- LA CONVENCION	S/12,079.66	8.5%
	LIMPIATIPO	S/137,240.30	UNIDAD DE GESTION EDUCATIVA LOCAL N. 05	S/29,505.23	21.5%
	PORTA LAPICEROS	S/117,292.09	AUTORIDAD NACIONAL DE CONTROL DEL MINISTERIO PÚBLICO	S/8,595.69	7.3%
	REVISTERO	S/98,484.42	UNIDAD EJECUTORA 403 RED DE SALUD TAYACAJA	S/8,757.76	8.9%
	ETIQUETA ADHESIVA	S/79,959.69	INSTITUTO NACIONAL DE ESTAD. E INFORMATI	S/43,897.39	54.9%
	CHINCHE	S/66,458.04	EJERCITO PERUANO	S/9,521.38	14.3%
	ESPONJERO	S/50,437.18	PODER JUDICIAL	S/5,374.09	10.7%
	MINA	S/13,451.96	RED DE SERVICIOS DE SALUD CUSCO NORTE	S/2,992.54	22.2%
	LIBRETA DE CAMPO TOPOGRÁFICA	S/4,666.02	SERVICIO NACIONAL DE SANIDAD AGRARIA	S/3,889.54	83.4%
	PORTA TARJETAS	S/2,022.81	CORTE SUPERIOR DE JUSTICIA DE HUAURA	S/1,144.60	56.6%
ALFILER	S/2,018.16	GOBIERNO REGIONAL PIURA	S/518.61	25.7%	

Fuente: Sistema de Catálogos Electrónicos de PERÚ COMPRAS  
Elaboración: Dirección de Análisis de Mercado (DAMER)



### Apéndice N.º 3

Catálogo Electrónico más demandado y su participación en el monto contratado, según región de destino del producto, enero - noviembre 2024

REGIÓN DE DESTINO DEL PRODUCTO	N.º DE C.E. DEMANDADOS	NOMBRE DEL C.E. MÁS DEMANDADO	MONTO CONTRATADO TOTAL (S/)	MONTO CONTRATADO DEL C.E. MÁS DEMANDADO (S/)	PART. % DEL C.E. MÁS DEMANDADO
LIMA METROPOLITANA	42	COMPUTADORAS DE ESCRITORIO	S/ 796,186,159.63	S/ 219,935,024	27.6%
CUSCO	36	TUBERÍAS, ACCESORIOS Y COMPLEMENTOS	S/ 180,984,221.51	S/ 41,206,441	22.8%
LA LIBERTAD	29	COMPUTADORAS PORTÁTILES	S/ 101,429,898.26	S/ 45,733,438	45.1%
MOQUEGUA	31	TUBERÍAS, ACCESORIOS Y COMPLEMENTOS	S/ 87,018,222.05	S/ 30,153,263	34.7%
AREQUIPA	36	COMPUTADORAS DE ESCRITORIO	S/ 69,496,930.04	S/ 13,671,948	19.7%
PUNO	32	TUBERÍAS, ACCESORIOS Y COMPLEMENTOS	S/ 60,941,739.01	S/ 11,830,873	19.4%
AYACUCHO	32	TUBERÍAS, ACCESORIOS Y COMPLEMENTOS	S/ 48,344,975.41	S/ 13,155,572	27.2%
CALLAO	32	ALIMENTOS PARA CONSUMO HUMANO	S/ 47,917,114.80	S/ 8,045,785	16.8%
PIURA	33	COMPUTADORAS DE ESCRITORIO	S/ 46,487,631.49	S/ 9,638,049	20.7%
APURIMAC	33	TUBERÍAS, ACCESORIOS Y COMPLEMENTOS	S/ 45,803,906.28	S/ 8,608,585	18.8%
JUNIN	33	COMPUTADORAS DE ESCRITORIO	S/ 41,105,683.61	S/ 6,088,644	14.8%
LAMBAYEQUE	31	COMPUTADORAS DE ESCRITORIO	S/ 37,080,911.45	S/ 8,173,386	22.0%
LORETO	26	COMPUTADORAS PORTÁTILES	S/ 34,490,891.74	S/ 10,705,785	31.0%
ANCASH	25	COMPUTADORAS DE ESCRITORIO	S/ 34,441,085.54	S/ 6,990,629	20.3%





REGIÓN DE DESTINO DEL PRODUCTO	N.º DE C.E. DEMANDADOS	NOMBRE DEL C.E. MÁS DEMANDADO	MONTO CONTRATADO TOTAL (S/)	MONTO CONTRATADO DEL C.E. MÁS DEMANDADO (S/)	PART. % DEL C.E. MÁS DEMANDADO
HUANUCO	30	COMPUTADORAS DE ESCRITORIO	S/ 32,983,664.01	S/ 7,376,114	22.4%
ICA	31	COMPUTADORAS DE ESCRITORIO	S/ 31,940,284.31	S/ 11,766,729	36.8%
TACNA	33	COMPUTADORAS DE ESCRITORIO	S/ 25,541,180.90	S/ 6,435,484	25.2%
CAJAMARCA	26	CONSUMIBLES	S/ 25,199,690.23	S/ 3,276,401	13.0%
PASCO	23	COMPUTADORAS DE ESCRITORIO	S/ 23,077,748.77	S/ 14,677,993	63.6%
SAN MARTIN	28	CONSUMIBLES	S/ 20,825,878.67	S/ 4,199,117	20.2%
LIMA PROVINCIA	27	COMPUTADORAS DE ESCRITORIO	S/ 20,108,715.14	S/ 4,069,531	20.2%
UCAYALI	28	CONSUMIBLES	S/ 19,634,187.99	S/ 3,090,954	15.7%
MADRE DE DIOS	27	COMPUTADORAS DE ESCRITORIO	S/ 18,012,196.98	S/ 3,523,880	19.6%
HUANCAVELICA	26	COMPUTADORAS DE ESCRITORIO	S/ 16,704,203.02	S/ 2,945,903	17.6%
AMAZONAS	26	COMPUTADORAS DE ESCRITORIO	S/ 10,567,313.68	S/ 3,034,265	28.7%
TUMBES	23	COMPUTADORAS DE ESCRITORIO	S/ 6,338,807.44	S/ 949,570	15.0%

Fuente: Sistema de Catálogos Electrónicos de PERÚ COMPRAS  
Elaboración: Dirección de Análisis de Mercado (DAMER)



### Apéndice N.º 4

Principales entidades y proveedores que contrataron bienes que contienen criterios de sostenibilidad en los CE, según categoría, enero - noviembre 2024

CATEGORÍA	ENTIDAD			PROVEEDOR		
	N.º	NOMBRE DE LA ENTIDAD	MONTO CONTRATADO (S/)	N.º	NOMBRE DEL PROVEEDOR	MONTO CONTRATADO (S/)
PAPEL BOND HOMOLOGADO	1	MINISTERIO PUBLICO-GERENCIA GENERAL	S/.11,358,942.07	1	TAI LOY S.A.	S/.19,179,790.47
	2	SEGURO SOCIAL DE SALUD	S/.4,729,665.34	2	LIBRERÍA BAZAR SANTA MARIA S.A.C.	S/.8,165,494.92
	3	AUTORIDAD NACIONAL DE CONTROL DEL MINISTERIO PÚBLICO	S/.2,318,086.40	3	ANDINA DE COMERCIO EL SOL E.I.R.L.	S/.4,801,937.86
	4	PODER JUDICIAL	S/.2,145,777.97	4	COMERCIAL GIOVA S.A.	S/.4,561,478.25
	5	UNIDAD EJECUTORA 003 CORTE SUPERIOR DE JUSTICIA DE LIMA	S/.2,011,535.05	5	PAPELERA NACIONAL S A	S/.3,338,379.25
	6	EJERCITO PERUANO	S/.1,026,644.76	6	CONTINENTAL S.A.C.	S/.3,109,518.37
	7	MARINA DE GUERRA DEL PERU	S/.1,020,007.83	7	COMERCIAL CYAM S.R.L.	S/.2,144,670.69
	8	VII DIRECCION TERRITORIAL DE POLICIA LIMA	S/.879,796.20	8	KARMAIM TEGRIDY E.I.R.L.	S/.1,661,432.61
	9	SUPERINTENDENCIA NACIONAL DE ADUANAS Y DE ADMINISTRACION TRIBUTARIA - SUNAT	S/.729,844.16	9	UNIVERSO EMPRESARIAL S.A.C.	S/.1,661,018.30
	10	II DIRECCION TERRITORIAL DE POLICIA CHICLAYO	S/.726,780.35	10	DALIZ COMPANY S.A.C.	S/.1,502,709.85
TÓNER	1	SEGURO SOCIAL DE SALUD	S/.7,089,589.09	1	TRADING SERVICE M&A SRLTDA	S/.7,093,157.05
	2	MINISTERIO PUBLICO-GERENCIA GENERAL	S/.6,830,110.08	2	VISUAL AMERICA DATA E.I.R.L	S/.6,123,395.64
	3	PODER JUDICIAL	S/.3,296,825.16	3	CONSORCIO IMERCO SAC	S/.5,500,979.78
	4	REGIST. NAC. DE IDENTIF. Y ESTADO CIVIL	S/.2,581,446.23	4	ATECHNOLOGY SERUPCE E.I.R.L.	S/.4,885,403.26
	5	CONTRALORIA GENERAL DE LA REPUBLICA	S/.2,494,541.15	5	COMPUTER LVC SYSTEM E.I.R.L.	S/.4,675,570.00
	6	UNIDAD EJECUTORA 003 CORTE SUPERIOR DE JUSTICIA DE LIMA	S/.2,376,441.69	6	COMERCIAL DENIA S.A.C.	S/.3,851,974.29



CATEGORÍA	ENTIDAD			PROVEEDOR		
	N.º	NOMBRE DE LA ENTIDAD	MONTO CONTRATADO (S/)	N.º	NOMBRE DEL PROVEEDOR	MONTO CONTRATADO (S/)
TÓNER	7	DIRECCION EJECUTIVA DE INVESTIGACION CRIMINAL Y APOYO A LA JUSTICIA PNP - DIREICAJ PNP	S/.2,215,905.67	7	IMPORTS TECHNOLOGICAL NEGOTIATIONS M & C S.A.C.	S/.2,963,581.90
	8	BANCO DE LA NACION	S/.2,167,354.62	8	NUEVO MUNDO ALTERNATIVO E.I.R.L.	S/.2,924,440.84
	9	POLICIA NACIONAL DEL PERU	S/.1,598,756.30	9	COMERCIALIZADORA DE PRODUCTOS EN GENERAL SRL - COPEGER SRL	S/.2,862,398.48
	10	PROGR NAC PARA LA PREVENC Y ERRADIC DE LA VIOLENCIA CONTRA LAS MUJERES E INTEG DEL GRUP FAM-AURORA	S/.1,404,174.46	10	LEVEL TECH PERU S.A.C	S/.2,710,550.32
EQUIPOS DE AIRE ACONDICIONADO	1	GOBIERNO REGIONAL LAMBAYEQUE	S/.538,686.11	1	TRADING SERVICE M&A SRLTDA	S/.7,093,157.05
	2	PODER JUDICIAL	S/.360,453.26	2	VISUAL AMERICA DATA E.I.R.L	S/.6,123,395.64
	3	SERV AGUA POTAB Y ALCANT DE LIMA-SEDAPAL	S/.302,542.32	3	CONSORCIO IMERCO SAC	S/.5,500,979.78
	4	ORGANISMO SUPERVISOR DE LAS CONTRATACIONES DEL ESTADO - OSCE	S/.263,775.25	4	ATECHNOLOGY SERUPCE E.I.R.L.	S/.4,885,403.26
	5	UNIVERSIDAD NACIONAL DE PIURA	S/.256,591.41	5	COMPUTER LVC SYSTEM E.I.R.L.	S/.4,675,570.00
	6	MUNICIPALIDAD PROVINCIAL DEL CALLAO	S/.254,792.99	6	COMERCIAL DENIA S.A.C.	S/.3,851,974.29
	7	MARINA DE GUERRA DEL PERU	S/.243,647.89	7	IMPORTS TECHNOLOGICAL NEGOTIATIONS M & C S.A.C.	S/.2,963,581.90
	8	COMIS.NAC.PARA DESAR.Y VIDA SIN DROGAS	S/.219,038.16	8	NUEVO MUNDO ALTERNATIVO E.I.R.L.	S/.2,924,440.84
	9	REGIST. NAC. DE IDENTIF. Y ESTADO CIVIL	S/.202,733.84	9	COMERCIALIZADORA DE PRODUCTOS EN GENERAL SRL - COPEGER SRL	S/.2,862,398.48
	10	TRIBUNAL CONSTITUCIONAL	S/.198,349.28	10	LEVEL TECH PERU S.A.C	S/.2,710,550.32

Fuente: Sistema de Catálogos Electrónicos de PERÚ COMPRAS  
Elaboración: Dirección de Análisis de Mercado (DAMER)



Av. República de Panamá n.º 3629  
San Isidro, Lima - Perú  
T: (511) 643-0000

[www.gob.pe/perucompras](http://www.gob.pe/perucompras)

