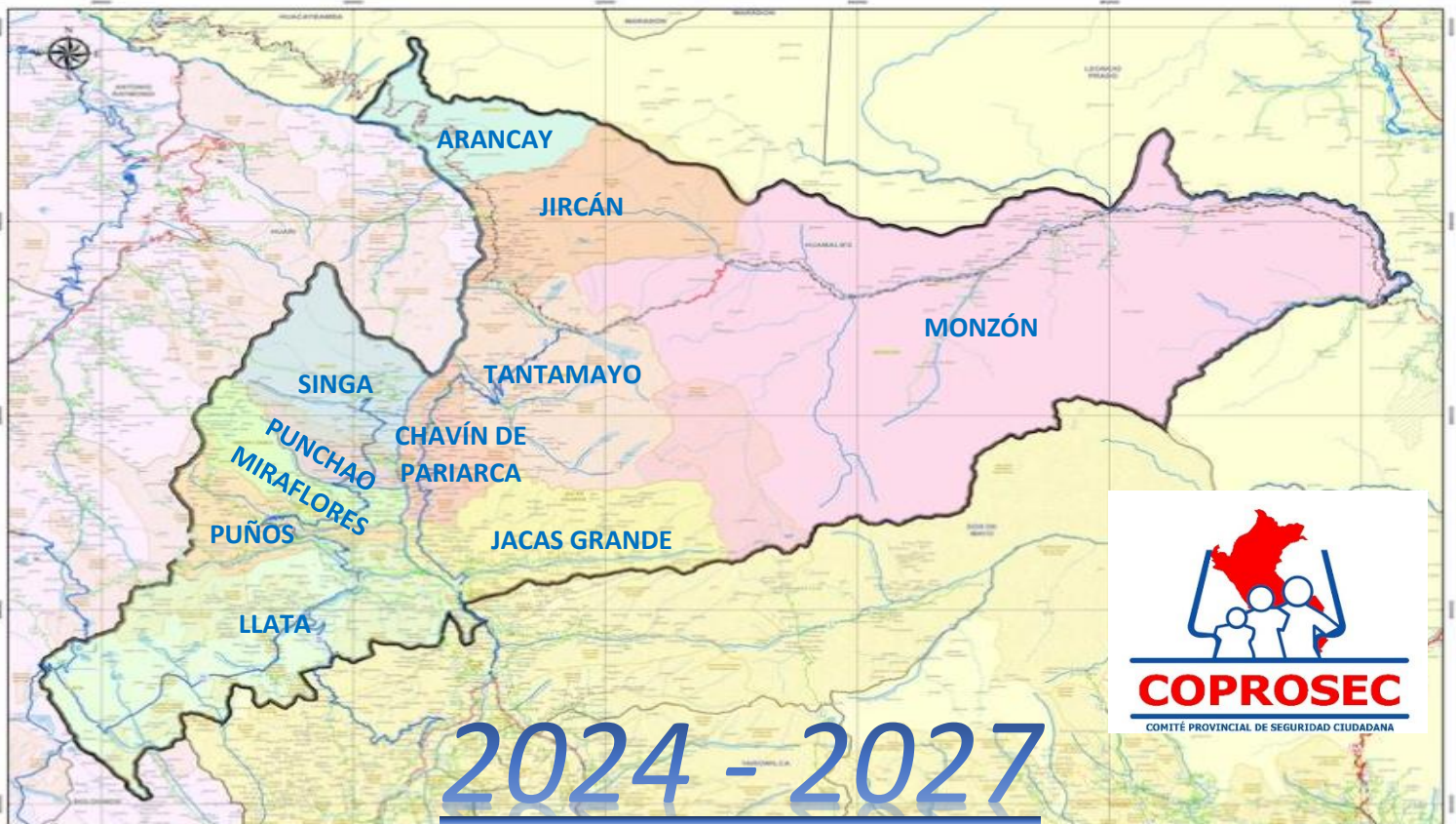




PLAN DE ACCIÓN PROVINCIAL DE SEGURIDAD CIUDADANA



MUNICIPALIDAD PROVINCIAL DE HUAMALÍES



PLAN DE ACCIÓN PROVINCIAL DE SEGURIDAD CIUDADANA 2024 - 2027

Contenido

1. DIAGNÓSTICO

1.1 Información General:	3
1.2 Factores de riesgo que afectan a la seguridad ciudadana:	7
1.3 Situación actual de la inseguridad ciudadana:	10
1.3.1 Principales hechos delictivos	10
1.3.2 Índices delictivos elaborado por el COPROSEC Huamalíes	16
1.4 Matriz de priorización de hechos delictivos:	21



RECURSOS

2.1 Instituciones comprometidas con la seguridad ciudadana en la Provincia de Huamalíes	23
2.2 Capacidad operativa de las comisarías básicas de la Provincia de Huamalíes	24
2.3 Capacidad operativa del servicio de Serenazgo municipal en la Provincia de Huamalíes	25

3. MARCO ESTRATÉGICO

3.1 Visión del Plan de Acción Regional de Seguridad Ciudadana	26
3.2 Misión del Plan de Acción Regional de Seguridad Ciudadana	26
3.3 Matriz de actividades estratégicas	26
3.4 Matriz de actividades estratégicas nuevas	40
3.5 Matriz de inversiones públicas	41

4. ANEXOS

4.1 Actas de sesiones	¡Error! Marcador no definido.2
4.2 Ordenanza Municipal que aprueba el Plan de Acción Provincial de Seguridad Ciudadana	¡Error! Marcador no definido.2

1. DIAGNÓSTICO

Se realizó el presente Plan en cumplimiento a las disposiciones de la Ley N° 27933 y a la Directiva N° 06-2023-IN-DGSC, aprobada por Resolución Ministerial N° 0786-2023-IN, cuya directiva que aprueba los lineamientos técnicos para la formulación, aprobación, implementación y actualización de los planes de acción regional, provincial y distrital de seguridad ciudadana. La Provincia de Huamalíes de la Región Huánuco no es ajeno a incidencias delictivas donde sujetos de mal vivir hacen de las suyas cometiendo acción delincuenciales, los problemas sociales que aquejan a nuestra Provincia son de conocimiento público que el accionar de algunos individuos que cometen hechos delictivos no respetan los derechos de la persona humana menos practican una convivencia armoniosa y pacífica siendo este fenómeno negativo para el desarrollo cultural, económico, educativo de la Provincia. Los índices delictivos que se van a considerar dentro del Plan tienen información directa del Observatorio Nacional de Seguridad Ciudadana (tablero interactivo “Dashboard”), así como de otras fuentes confiables, lo que permitirá tomar las acciones necesarias e indispensables para que la Provincia de Huamalíes sea segura y libre de la delincuencia, que asegure la convivencia pacífica de toda la población que en un futuro traerá progreso y desarrollo.



1.1 Información General:

I. Población según área geográfica en la Provincia de Huamalíes:

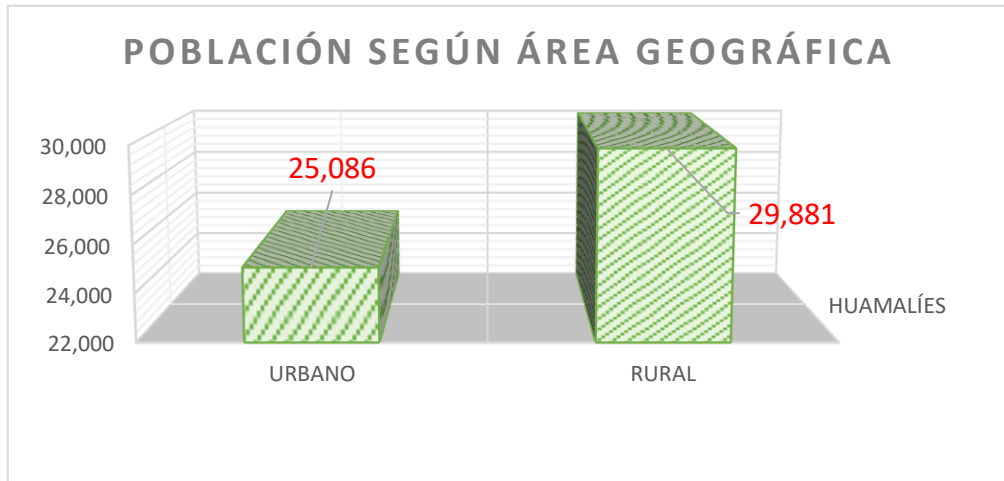
La Provincia de Huamalíes hasta la fecha su población de acuerdo con el área geográfica se tiene en la zona urbana 25,086 habitantes y en la zona rural se tiene 29,881 habitantes, que a su vez representan el 45.638% y 54.362% respectivamente, se presenta los siguientes datos estadísticos:

Cuadro N° 01: Población según área geográfica en la Provincia de Huamalíes

PROVINCIA	URBANO	RURAL
Huamalíes	25,086 (45.638%)	29,881 (54.362%)

Fuente: Censo de Población y Vivienda 2017 – INEI

“AÑO DE LA UNIDAD, LA PAZ Y EL DESARROLLO”



II. Población según sexo en la Provincia de Huamalíes:

La Provincia de Huamalíes hasta la fecha se registra la cantidad de habitantes de acuerdo con el sexo, que viene a ser 27,200 hombres y 27,767 mujeres, que a su vez representan el 49.5% y 50.5% respectivamente.



Cuadro N° 02: Población según sexo en la Provincia de Huamalíes

PROVINCIA	HOMBRES	MUJERES
Huamalíes	27,200 (49.5%)	27,767 (50.5%)

Fuente: Censo de Población y Vivienda 2017 – INEI



“AÑO DE LA UNIDAD, LA PAZ Y EL DESARROLLO”

III. Población según grupos de edad en la Provincia de Huamalíes:

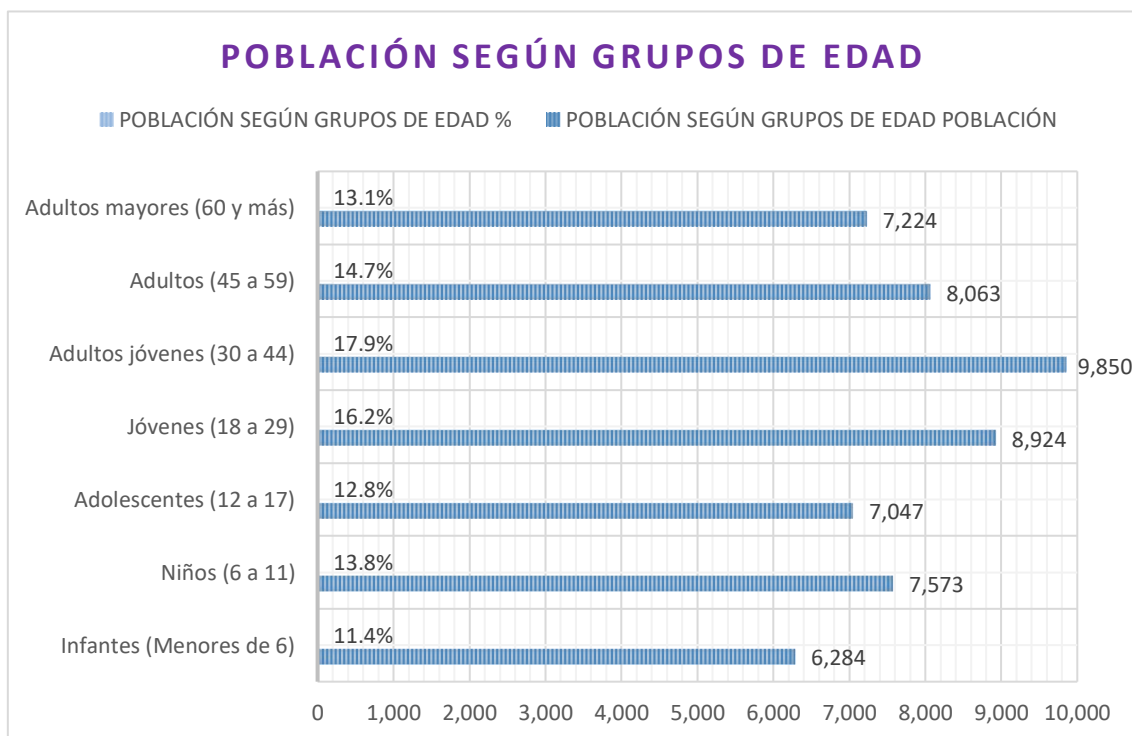
Respecto a la población según los grupos de edad en la Provincia de Huamalíes, se identificó que de toda la población 54,967, donde los infantes (menores de 6 años) tienen un porcentaje de 11.4%, niños (6 a 11 años) con un porcentaje de 13.8%, adolescentes (12 a 17 años) cuyo porcentaje es de 12.8%, jóvenes (18 a 29 años) con porcentaje de 16.2%, adultos jóvenes (30 a 44 años) cuyo porcentaje es 17.9%, adultos (45 a 59 años) con un porcentaje de 14.7% y finalmente adultos mayores con un porcentaje de 13.1%. Seguidamente se presentará el cuadro de los datos estadísticos:



Cuadro N° 03: Población según grupos de edad en la Provincia de Huamalíes

GRUPOS DE EDAD	POBLACIÓN TOTAL
Infantes (Menores de 6)	6,284 (11.4%)
Niños (6 a 11)	7,573 (13.8%)
Adolescentes (12 a 17)	7,047 (12.8%)
Jóvenes (18 a 29)	8,924 (16.2%)
Adultos jóvenes (30 a 44)	9,850 (17.9%)
Adultos (45 a 59)	8,063 (14.7%)
Adultos mayores (60 y más)	7,224 (13.1%)

Fuente: Censo de Población y Vivienda 2017 – INEI



“AÑO DE LA UNIDAD, LA PAZ Y EL DESARROLLO”

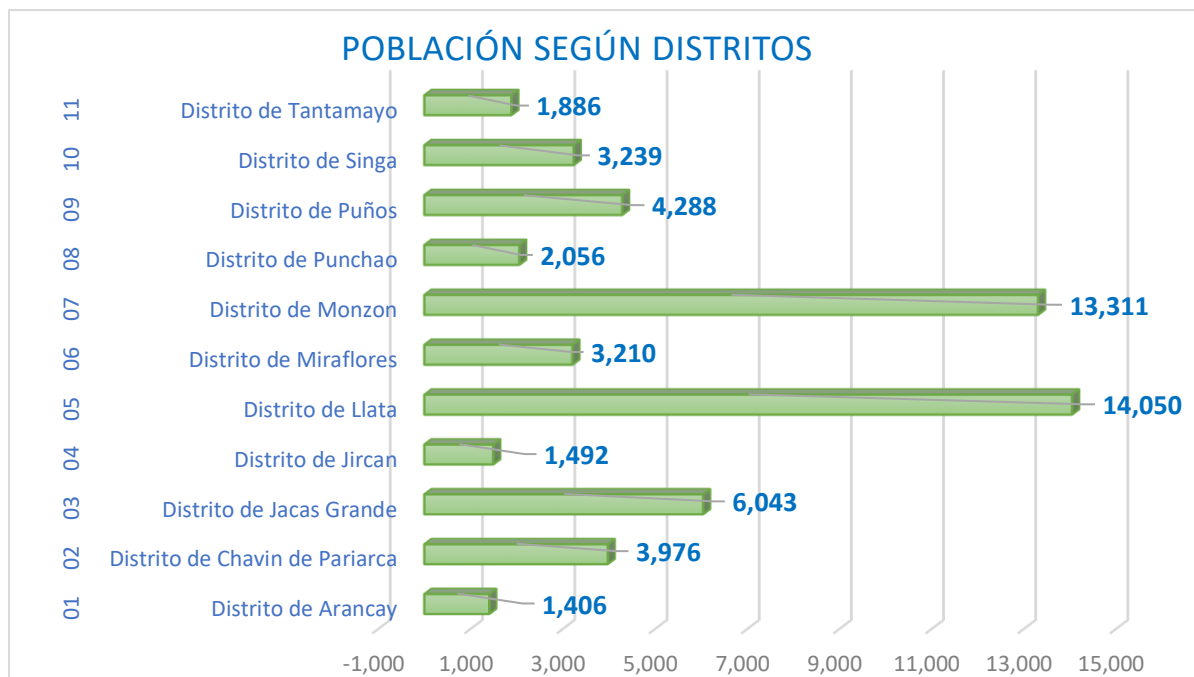
IV. Población según distritos en la Provincia de Huamalíes:

Respecto a la población según Distritos se tiene la siguiente información, Arancay tiene 1,406 habitantes, Chavin de Pariarca tiene 3,976 habitantes, Jacas Grande tiene 6,043 habitantes, Jircan tiene con 1,492 habitantes, Llata tiene 14,050 habitantes, Miraflores tiene 3,210 habitantes Monzon tiene 13,311 habitantes, Punchao tiene 2,056 habitantes, Puños tiene 4,288 habitantes, Singa tiene 3,239 habitantes y Tantamayo tiene 1,886 habitantes en su territorio, se presentará el cuadro de los datos estadísticos:

Cuadro N° 04: Población según distritos en la Provincia de Huamalíes

N°	PROVINCIA DE HUAMALÍES	POBLACIÓN TOTAL
01	Distrito de Arancay	1,406 (2.6%)
02	Distrito de Chavin de Pariarca	3,976 (7.2%)
03	Distrito de Jacas Grande	6,043 (11.0%)
04	Distrito de Jircan	1,492 (2.7%)
05	Distrito de Llata	14,050 (25.6%)
06	Distrito de Miraflores	3,210 (5.8%)
07	Distrito de Monzon	13,311 (24.2%)
08	Distrito de Punchao	2,056 (3.7%)
09	Distrito de Puños	4,288 (7.8%)
10	Distrito de Singa	3,239 (5.9%)
11	Distrito de Tantamayo	1,886 (3.4%)
TOTAL		54,967

Fuente: Censo de Población y Vivienda 2017 - INEI



“AÑO DE LA UNIDAD, LA PAZ Y EL DESARROLLO”

1.2 Factores de riesgo que afectan a la seguridad ciudadana:

Se presentará la información y análisis de los principales factores de riesgo con más notoriedad a nivel Provincial, las cuales son abordados en el marco de la implementación de la Política Multisectorial de Seguridad Ciudadana, para ello se tiene los siguientes factores.

1.2.1 Factores Familiares:

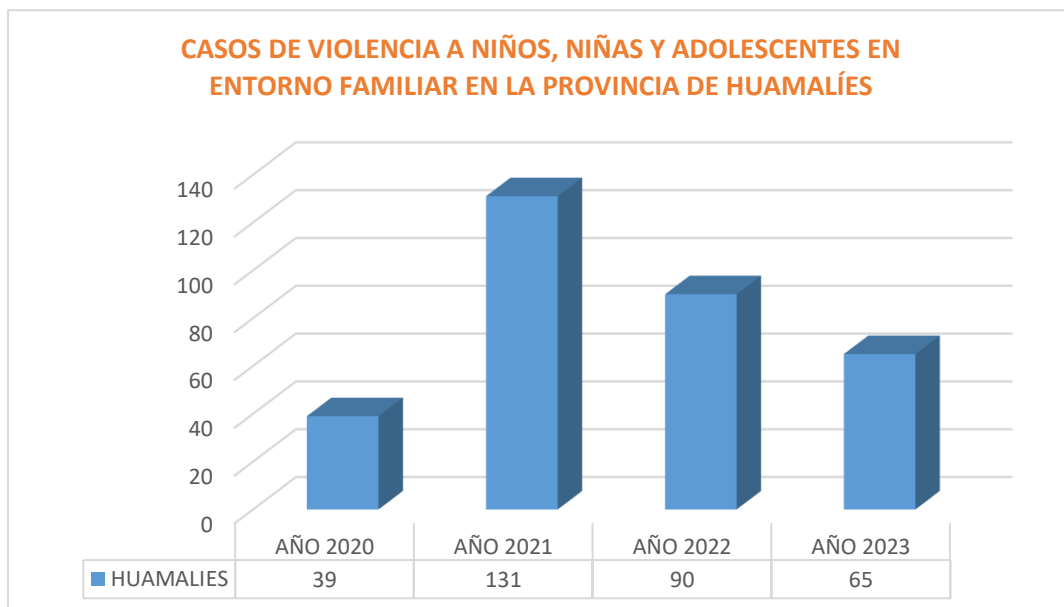
Para la Provincia de Huamalíes se requiero la información para luego realizar el análisis de los casos de violencia a niños, niñas y adolescentes en el entorno familiar, donde se pudo constatar que en el año 2020 se presentaron a nivel regional 39 casos, en el año 2021 hubo 131 casos, en el año 2022 se presentó 90 casos y para el año 2023 hasta el mes de septiembre ya se cuenta con 65 casas, lo que genera preocupación de la cantidad de casos que existe y se debe realizar las actividades estratégicas correspondiente.



Tabla N° 01: Casos de violencia a niños, niñas y adolescentes en entorno familiar de la Provincia de Huamalíes

CASOS DE VIOLENCIA A NIÑOS, NIÑAS Y ADOLESCENTES EN ENTORNO FAMILIAR EN LA PROVINCIA DE HUAMALÍES					
N°	CENTROS EMERGENCIA MUJER	AÑO 2020	AÑO 2021	AÑO 2022	AÑO 2023
01	HUAMALIES	39	131	90	65

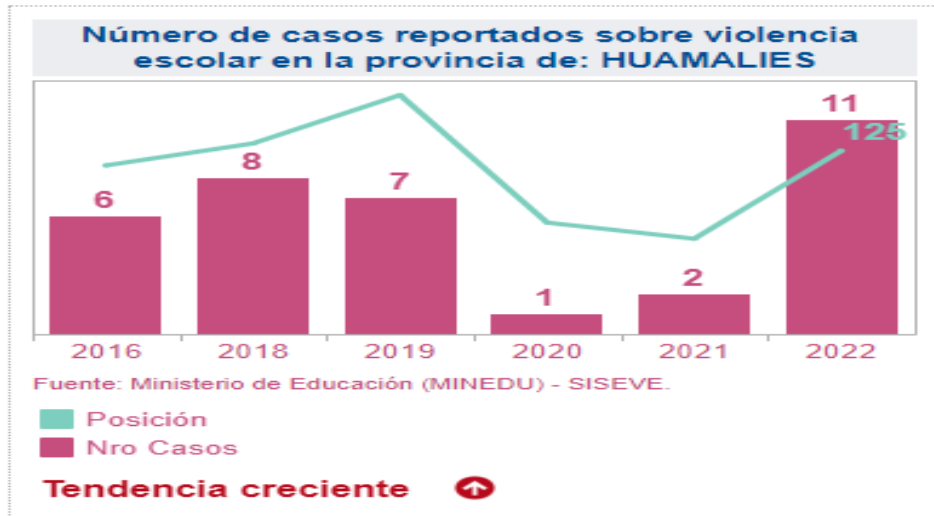
Fuente: SGIC / AURORA / MIMP



“AÑO DE LA UNIDAD, LA PAZ Y EL DESARROLLO”

1.2.2 Factores Escolares:

Gráfico N° 01: Número de casos reportados sobre violencia escolar en la Provincia de Huamalíes.

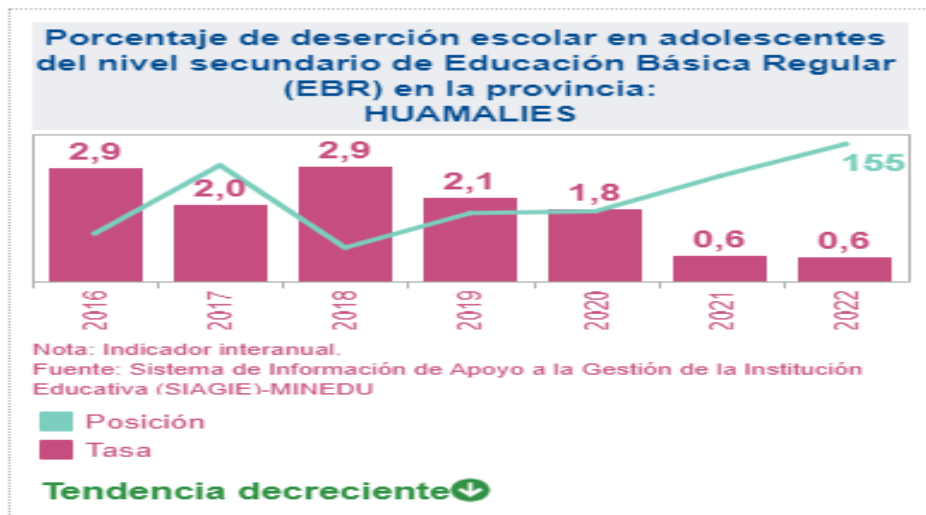


Fuente: Ministerio de Educación (MINEDU) - SISEVE



El número de casos reportados sobre violencia escolar en la Provincia de Huamalíes ha presentado una tendencia **creciente**, siendo que el valor más alto presentado en del **año 2022 (11 casos)**. Asimismo, la Provincia de Huamalíes se encuentra en la **posición 125** con relación al resto de las provincias del país, posicionándose en el tercio medio del listado de 196 provincias a nivel Nacional.

Gráfico N° 02: Porcentaje de deserción escolar en adolescentes del nivel secundario de Educación Básica Regular (EBR) en la Provincia de Huamalíes.



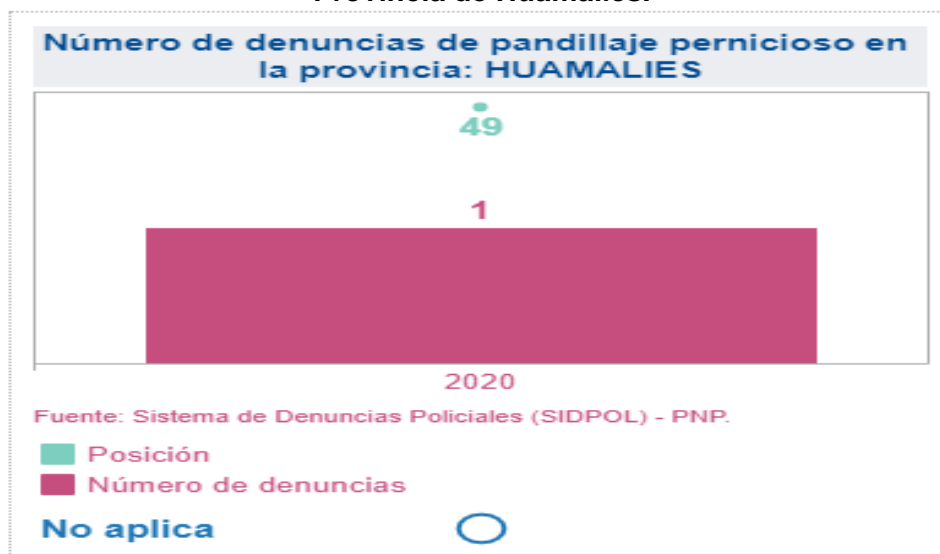
“AÑO DE LA UNIDAD, LA PAZ Y EL DESARROLLO”

Fuente: Sistema de Información de Apoyo a la Gestión de la Institución Educativa (SIAGIE) – MINEDU.

El porcentaje de deserción escolar en adolescentes del nivel secundario en la Provincia de Huamalés ha presentado una tendencia **decreciente**, siendo que el valor más alto presentado es del **año 2018 (tasa: 2.9)**. Asimismo, la Provincia de Huamalés se encuentra en la **posición 155** con relación al resto de las provincias del país, posicionándose en el tercio inferior del listado de 196 Provincias a nivel Nacional.

1.2.3 Factores Sociales:

Gráfico N° 03: Número de denuncias por pandillaje pernicioso en la Provincia de Huamalés.



Fuente: Sistema de Denuncias Policiales (SIDPOL) – PNP

La tasa de denuncias por pandillaje pernicioso en la Provincia de Huamalés tiene el valor más alto presentado es del **año 2020 (tasa: 1)**. Asimismo, la Provincia de Huamalés se encuentra en la **posición 49** con relación al resto de las provincias del país, posicionándose en el tercio superior del listado de 196 Provincias a nivel Nacional.

1.2.4 Factores Socioeconómicos:

Para el presente factor relacionado a desempleo de jóvenes en la Provincia y la precoz inserción al mundo laboral (trabajo infantil) a nivel Provincia, no se tiene información confiable y actualizada para poder elaborar la estructura de título, gráfica, fuente y análisis.

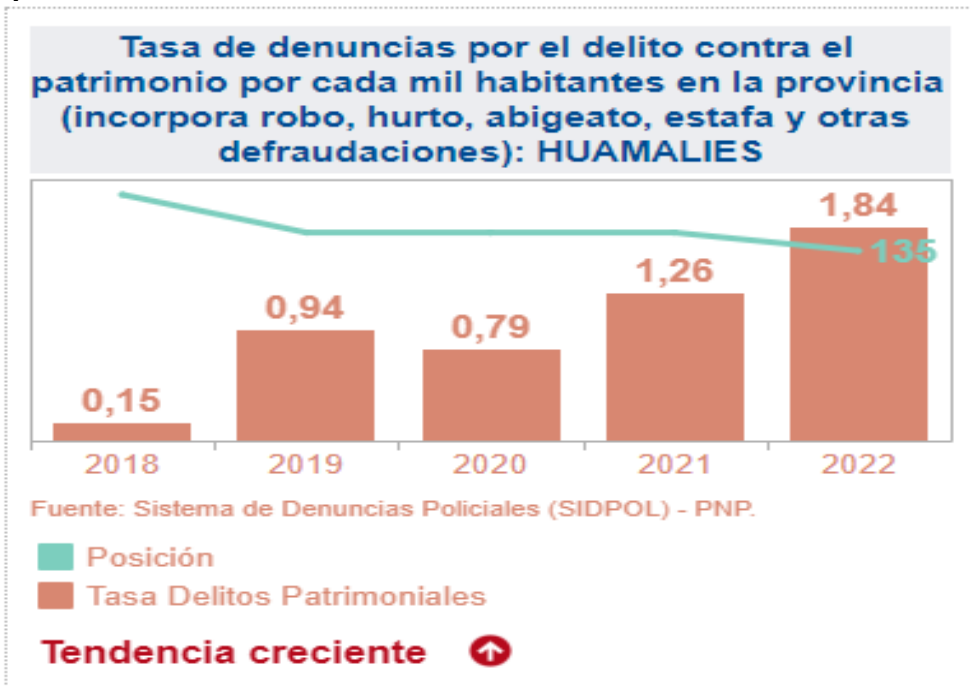
“AÑO DE LA UNIDAD, LA PAZ Y EL DESARROLLO”

1.3 Situación actual de la inseguridad ciudadana en la Provincia:

1.3.1 Principales hechos delictivos:

A continuación, se presentará la información y análisis de los principales delitos de mayor incidencia a nivel Provincial, las cuales son abordados en el marco de la implementación de la Política Multisectorial de Seguridad Ciudadana al 2030. A partir de este punto, se analizarán los siguientes hechos delictivos para su respectiva priorización. No obstante, se puede incorporar otros delitos vinculados a la seguridad ciudadana.

Gráfico N° 04: Tasa de denuncias por el delito contra el patrimonio por mil habitantes en la Provincia de Huamalies.



Fuente: Sistema de Denuncias Policiales (SIDPOL) - PNP

La tasa de denuncias por el delito contra el patrimonio en la Provincia de Huamalies ha presentado una tendencia **creciente**, siendo que el valor más alto presentado es del **año 2022 (tasa: 1.84)**. Asimismo, la Provincia de Huamalies se encuentra en la **posición 135** con relación al resto de las provincias del país, posicionándose en el tercio inferior del listado de 196 Provincias a nivel Nacional.

“AÑO DE LA UNIDAD, LA PAZ Y EL DESARROLLO”

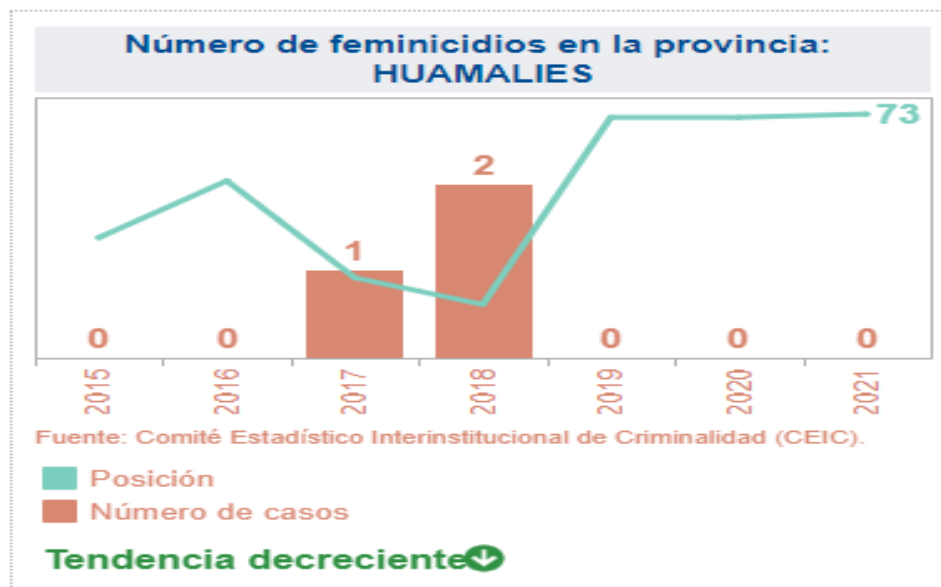
Gráfico N° 05: Tasa de homicidios por cada 100 mil habitantes en la Provincia de Huamalíes.



Fuente: Comité Estadístico Interinstitucional de Criminalidad (CEIC)

La tasa de homicidios por cada 100 mil habitantes en la Provincia de Huamalíes ha presentado una tendencia **decreciente**, siendo que el valor más alto presentado es del **año 2016 (tasa: 15.77)**. Asimismo, la Provincia de Huamalíes se encuentra en la **posición 115** con relación al resto de las provincias del país, posicionándose en el tercio medio del listado de 196 Provincias a nivel Nacional.

Gráfico N° 06: Número de feminicidios en la Provincia de Huamalíes

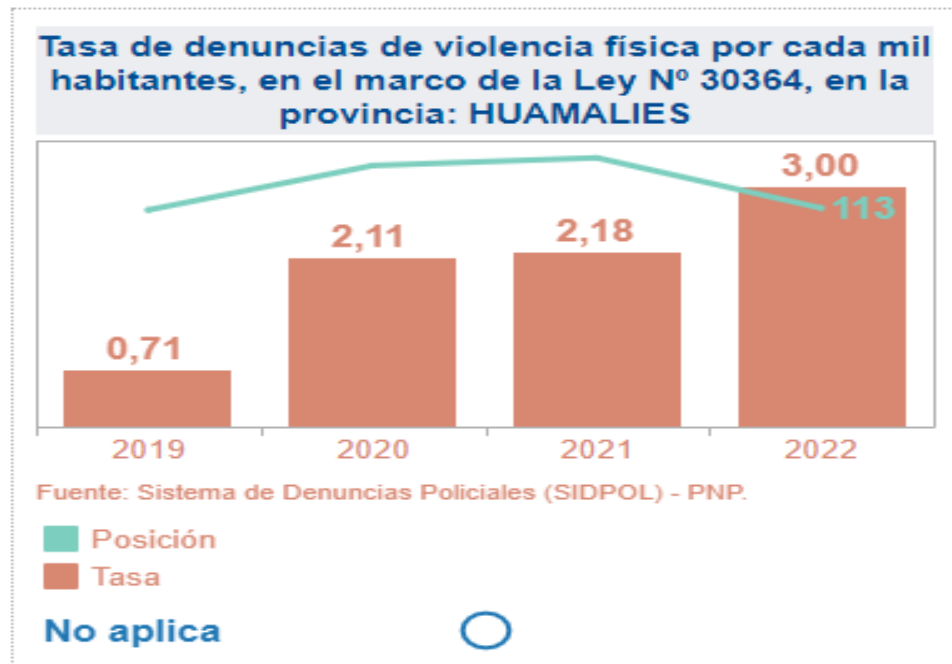


Fuente: Comité Estadístico Interinstitucional de Criminalidad (CEIC)

“AÑO DE LA UNIDAD, LA PAZ Y EL DESARROLLO”

El número de feminicidios en la Provincia de Huamalíes ha presentado una tendencia **decreciente**, siendo que el valor más alto presentado es del **año 2018 (con 2 casos)**. Asimismo, la Provincia de Huamalíes se encuentra en la **posición 73** con relación al resto de las provincias del país, posicionándose en el tercio superior del listado de 196 Provincias a nivel Nacional.

Gráfico N° 07: Tasa de denuncias de violencia física por cada mil habitantes, en el marco de la Ley N° 30364, en la Provincia de Huamalíes.



Fuente: Sistema de Denuncias Policiales (SIDPOL) - PNP

La tasa de denuncias de violencia física en la Provincia de Huamalíes ha presentado una tendencia **regular**, siendo que el valor más alto presentado es del **año 2022 (tasa: 3.00)**. Asimismo, la Provincia de Huamalíes se encuentra en la **posición 113** con relación al resto de las provincias del país, posicionándose en el tercio medio del listado de 196 Provincias a nivel Nacional.

“AÑO DE LA UNIDAD, LA PAZ Y EL DESARROLLO”

Gráfico N° 08: Tasa de denuncias de violencia psicológica por cada mil habitantes, en el marco de la Ley N° 30364, en la Provincia de Huamalíes.



Fuente: Sistema de Denuncias Policiales (SIDPOL) - PNP

La tasa de denuncias de violencia psicológica en la Provincia de Huamalíes ha presentado una tendencia **creciente**, siendo que el valor más alto presentado es del **año 2022 (tasa: 1.15)**. Asimismo, la Provincia de Huamalíes se encuentra en la **posición 146** con relación al resto de las provincias del país, posicionándose en el tercio inferior del listado de 196 Provincias a nivel Nacional.

Gráfico N° 09: Tasa de denuncias de violencia sexual por cada mil habitantes, en el marco de la Ley N° 30364, en la Provincia de Huamalíes.



Fuente: Sistema de Denuncias Policiales (SIDPOL) – PNP



“AÑO DE LA UNIDAD, LA PAZ Y EL DESARROLLO”

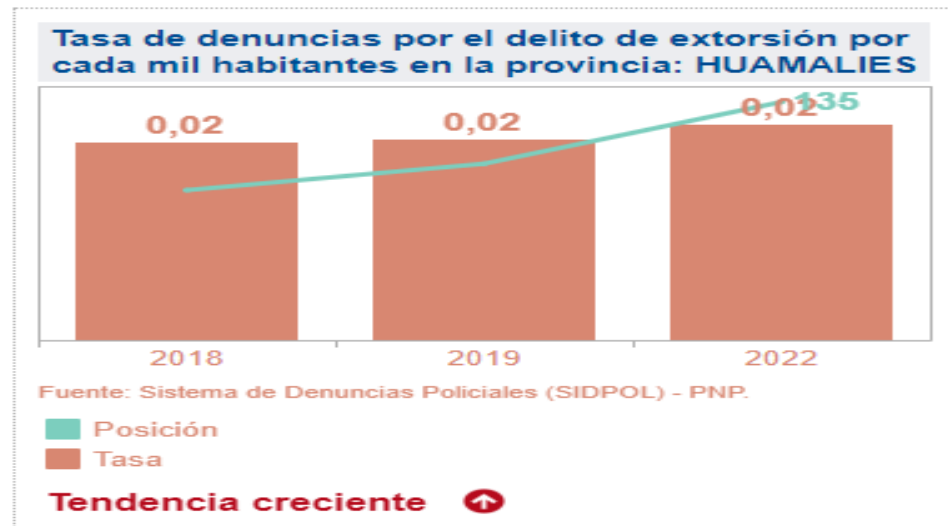
La tasa de denuncias de violencia sexual en la Provincia de Huamalés tiene el valor más alto presentado es del **año 2022 (tasa: 0.02)**. Asimismo, la Provincias de Huamalés se encuentra en la **posición 50** con relación al resto de las provincias del país, posicionándose en el tercio superior del listado de 196 Provincias a nivel Nacional.

Tasa de denuncias por el delito de secuestro por cada mil habitantes en la Provincia de Huamalés.

Para la presente información de tasa de denuncias por el delito de secuestro por cada mil habitantes en la Provincia, no se tiene información para poder elaborar la estructura de título, gráfica, fuente y análisis.



Gráfico N° 10: Tasa de denuncias por el delito de extorsión por cada mil habitantes en la Provincia de Huamalés.

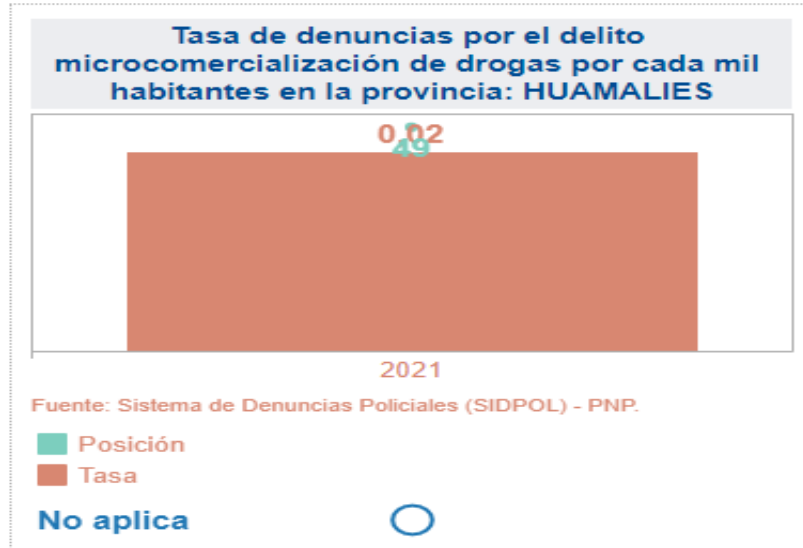


Fuente: Sistema de Denuncias Policiales (SIDPOL) – PNP

La tasa de denuncias por el delito de extorsión en la Provincia de Huamalés ha presentado una **tendencia creciente**, tiene como el valor más alto presentado es del **año 2022 (tasa: 0.02)**. Asimismo, la Provincia de Huamalés se encuentra en la **posición 135** con relación al resto de las provincias del país, posicionándose en el tercio inferior del listado de 196 Provincias a nivel Nacional.

“AÑO DE LA UNIDAD, LA PAZ Y EL DESARROLLO”

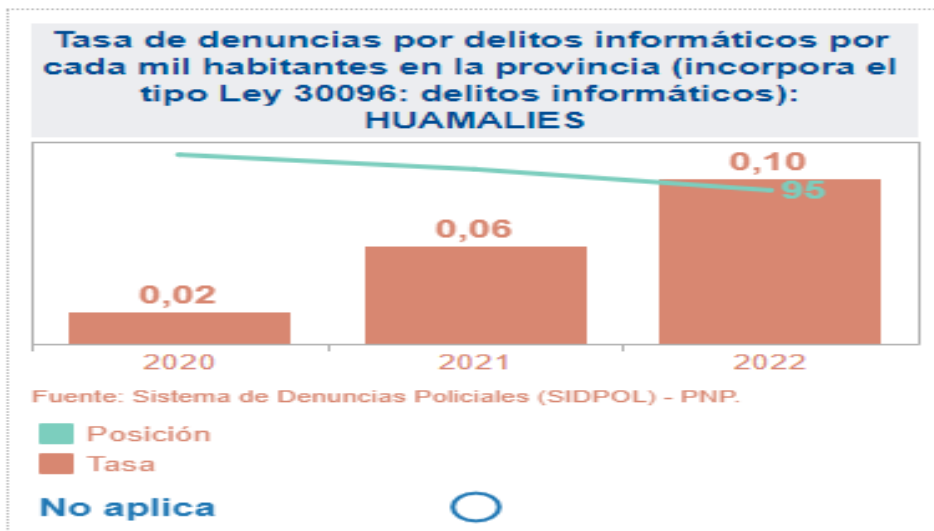
Gráfico N° 11: Tasa de denuncias por el delito de micro comercialización de drogas por cada mil habitantes en la Provincia de Huamalíes.



Fuente: Sistema de Denuncias Policiales (SIDPOL) – PNP

La tasa de denuncias por el delito de micro comercialización de drogas en la Provincia de Huamalíes tiene el valor más alto presentado es del **año 2021 (tasa: 0.02)**. Asimismo, la Provincia de Huamalíes se encuentra en la **posición 49** con relación al resto de las provincias del país, posicionándose en el tercio superior del listado de 196 Provincias a nivel Nacional.

Gráfico N° 12: Tasa de denuncias por delitos informáticos por cada mil habitantes en la Provincia de Huamalíes.



Fuente: Sistema de Denuncias Policiales (SIDPOL) – PNP



“AÑO DE LA UNIDAD, LA PAZ Y EL DESARROLLO”

La tasa de denuncias por delitos informáticos en la Provincia de Huamalés ha presentado una tendencia **creciente**, siendo que el valor más alto presentado es del año **2022 (tasa: 0.10)**. Asimismo, la Provincia de Huamalés se encuentra en la **posición 95** con relación al resto de las provincias del país, posicionándose en el tercio medio del listado de 196 Provincias a nivel Nacional.

1.3.2 Índices delictivos elaborado por el COPROSEC Huamalés:

1.3.2.1 Fenómenos delictivos en la Provincia de Huamalés:

1.3.2.1.1 Violencia física y psicológica:

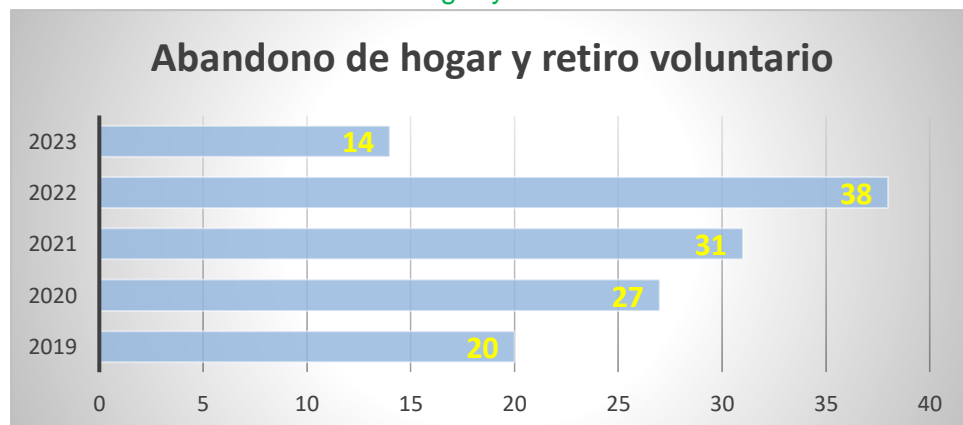


Fuente: POLICIA NACIONAL DEL PERÚ PNP 2023



Los incidentes de violencia física y psicológica cada año tiene un aumento en el número de casos el índice donde se identificó la mayor cantidad de casos es en el año 2022 que tiene 233 casos y en lo que va el año 2023 ya se cuenta con 198 casos.

1.3.2.1.2 Abandono de hogar y retiro voluntario

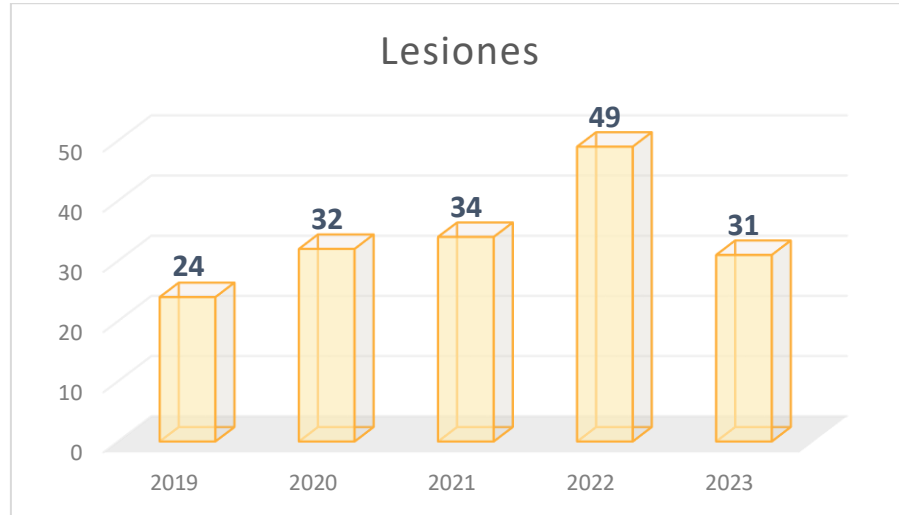


Fuente: POLICIA NACIONAL DEL PERÚ PNP 2023

“AÑO DE LA UNIDAD, LA PAZ Y EL DESARROLLO”

Los incidentes de abandono de hogar y retiro voluntario son hechos delictivos que no tienen una cantidad considerable de casos, siendo en el año 2022 el mayor índice con 38 casos y en el año 2023 ya se tiene 14 casos.

1.3.2.1.3 Lesiones

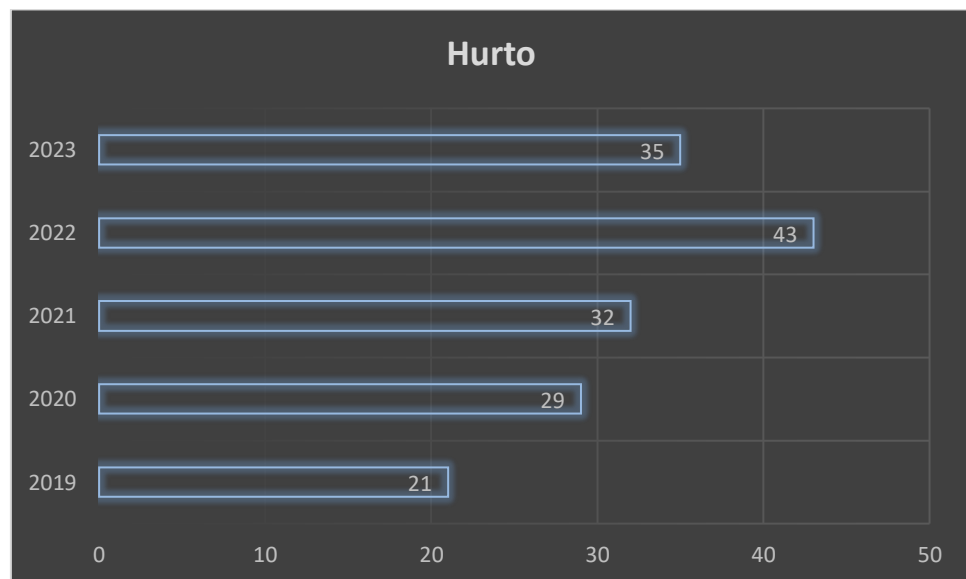


Fuente: POLICIA NACIONAL DEL PERÚ PNP 2023



Los incidentes de lesiones presentaron 24 casos en el año 2019, 32 casos en el año 2020, 34 casos en el año 2021, 49 casos en el año 2022 y 31 casos en el año 2023.

1.3.2.1.4 Hurto

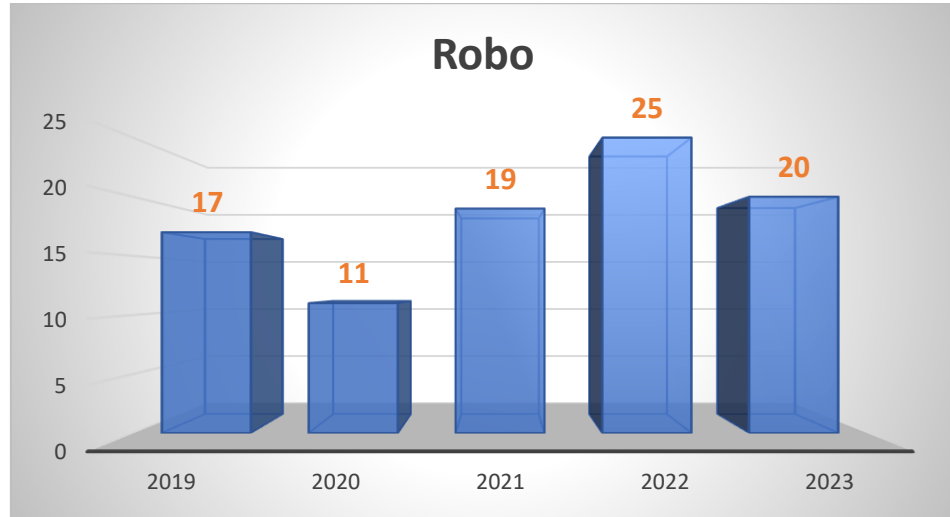


Fuente: POLICIA NACIONAL DEL PERÚ PNP 2023

“AÑO DE LA UNIDAD, LA PAZ Y EL DESARROLLO”

Los incidentes de hurto en el año 2022 se presentaron 43 casos siendo este el mayor número de casos registrados desde el año 2019, además en el año 2023 se cuenta con 35 casos.

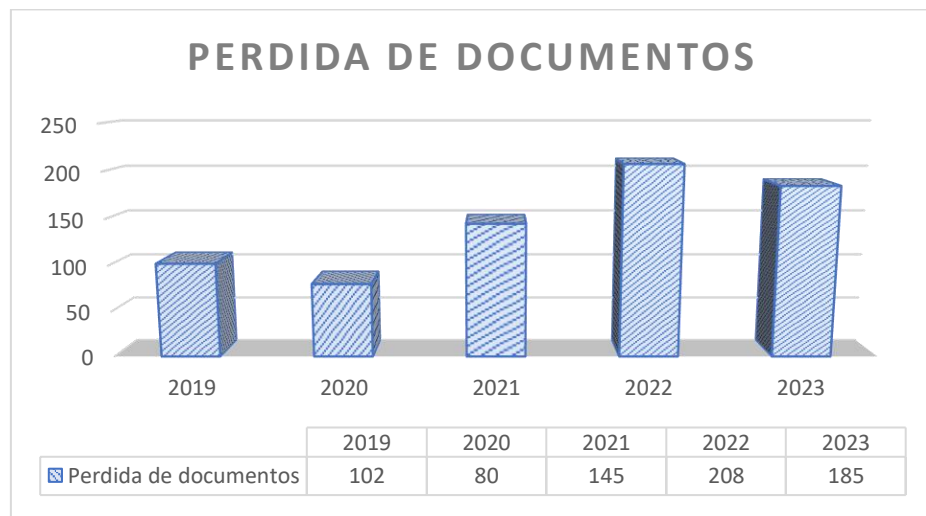
1.3.2.1.5 Robo



Fuente: POLICIA NACIONAL DEL PERÚ PNP 2023

Los incidentes de robo en el año 2022 se presentaron 25 casos siendo este el mayor número de casos registrados desde el año 2019, además en el año 2023 se cuenta con 20 casos.

1.3.2.1.6 Perdida de documentos



Fuente: POLICIA NACIONAL DEL PERÚ PNP 2023



“AÑO DE LA UNIDAD, LA PAZ Y EL DESARROLLO”

El incidente de pérdida de documento en el año 2022 se registró el mayor número de casos con 208 y en lo que va del año ya se registra 185 casos en toda la Provincia de Huamalíes.

1.3.2.1.7 Incidentes delictivos con menor cantidad de casos:

N°	DELITOS	AÑO				
		2019	2020	2021	2022	2023
1	Acoso sexual	3	1	2	5	4
2	Desaparecidos	11	8	4	6	6
3	Usurpación	3	2	4	5	4
4	Tentativa de homicidio	1	0	1	3	2
5	Tentativa de violación sexual	2	0	0	1	0
6	Violencia sexual	6	4	3	9	6
7	Daños	15	9	5	11	9
8	Estafa	1	1	0	2	1
9	Aborto	1	0	1	1	0
10	Sustracción de menor	2	3	0	1	1
11	Feminicidio	0	0	0	2	0
12	Parricidio	1	0	0	1	0
13	Violación de domicilio	1	1	4	2	5
14	Desobediencia y resistencia a la autoridad	3	5	4	3	5
15	Extorsión	1	0	1	1	1
16	Constataciones policiales	13	11	9	12	10
17	Peligro común	5	6	2	2	3
18	Accidentes de tránsito	3	3	0	1	2

Fuente: COMISARÍA LLATA 2023

1.3.2.2 Jerarquización de los hechos delictivo de la Provincia de Huamalíes:

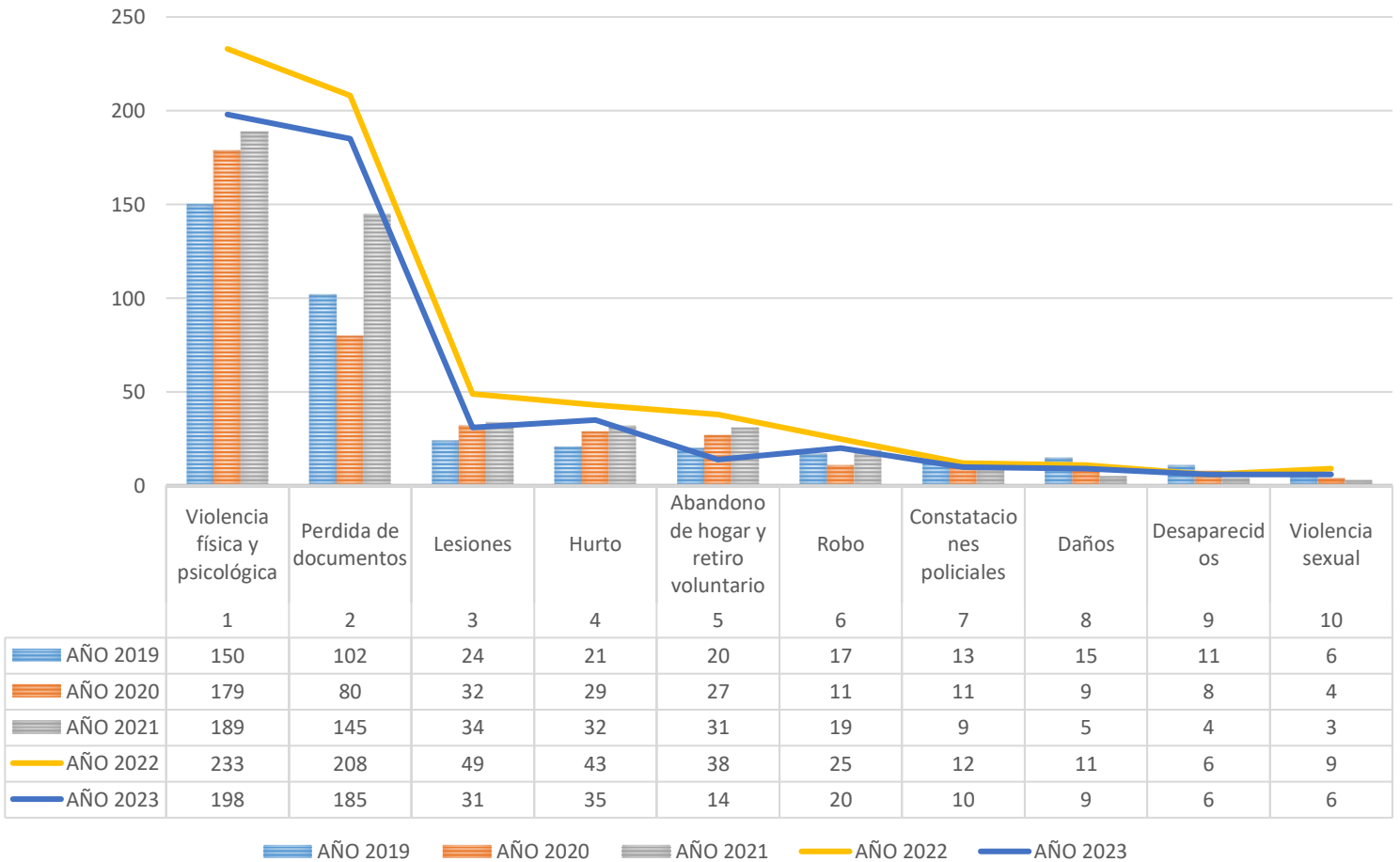
En referencia al tipo de delitos que se suscitaron con mayor incidencia se tiene el siguiente cuadro de jerarquía de los tipos de delitos con mayor incidencia que ocurren desde al año 2019 al 2023.

“AÑO DE LA UNIDAD, LA PAZ Y EL DESARROLLO”

N°	DELITOS	AÑO					TOTAL
		2019	2020	2021	2022	2023	
1	Violencia física y psicológica	150	179	189	233	198	949
2	Perdida de documentos	102	80	145	208	185	720
3	Lesiones	24	32	34	49	31	170
4	Hurto	21	29	32	43	35	160
5	Abandono de hogar y retiro voluntario	20	27	31	38	14	130
6	Robo	17	11	19	25	20	92
	Constataciones policiales	13	11	9	12	10	55
	Daños	15	9	5	11	9	49
	Desaparecidos	11	8	4	6	6	35
	Violencia sexual	6	4	3	9	6	28

Fuente: COMISARÍA LLATA 2023 – COPROSEC

INDICES DELICTIVOS



“AÑO DE LA UNIDAD, LA PAZ Y EL DESARROLLO”

1.4 Matriz de priorización de hechos delictivos:

A continuación, se presenta un cuadro con la priorización de los tipos de delitos predominantes en la Provincia de Huamalíes, los cuales ya fueron analizadas líneas arriba, para realizar el resultado final se tendrán en consideración los siguientes criterios:

- a. **Ubicación en el ranking nacional:** Este criterio se califica a partir de la comparación del tipo de delito respecto a las demás provincias del país.



Ubicación en el ranking	Puntaje
1 – 65	5 puntos
65 - 130	3 puntos
130 - 196	1 punto

- b. **Tendencia estadística:** Comportamiento del tipo de delito en los últimos siete (7) años. esta puede ser creciente, decreciente e irregular. Es importante precisar que los años 2020 y 2021 son estadísticamente atípicos debido a la pandemia por la COVID-19, por lo tanto, se sugiere tomarlos en consideración para este análisis.

Tendencia estadística	Puntaje
Creciente	5 puntos
Irregular	3 puntos
Decreciente	1 punto

- c. **Gravedad:** interpretación valorativa respecto al tipo de delito según el nivel de gravedad que afecta a la provincia. Para ello, es necesario considerar la opinión y establecer consensos entre los integrantes del Comité Provincial de Seguridad Ciudadana.

Gravedad	Puntaje
Muy grave	5 puntos
Grave	3 puntos
Poco grave	1 punto

“AÑO DE LA UNIDAD, LA PAZ Y EL DESARROLLO”

El siguiente cuadro contendrá el listado de tipos de delitos ordenados jerárquicamente en función a los criterios señalados anteriormente. Este ejercicio nos permitirá precisar los cinco (5) primeros tipos de delitos señalados, los cuales serán los de mayor prioridad al momento de la implementación del Plan de Acción Provincial de Seguridad Ciudadana, su abordaje se operativiza mediante la Matriz de estratégicas.

Por último, el puntaje final hace referencia a la suma de los tres puntajes: ubicación en el ranking nacional, tendencia estadística y gravedad

Cuadro N° 05: Matriz de priorización de hechos delictivos de la Provincia de Huamalíes 2023.

N°	HECHOS DELICTIVOS	UBICACIÓN EN EL RANKING NACIONAL (puntaje) (a)	TENDENCIA ESTADÍSTICA (puntaje) (b)	GRAVEDAD (puntaje) (c)	PUNTAJE FINAL (a+b+c)
1	Violencia Sexual	5	3	5	8
	Micro Comercialización de drogas	5	3	5	8
	Delito contra el patrimonio	1	5	5	6
4	Violencia Física	3	3	5	6
5	Violencia Psicológica	1	5	5	6
6	Secuestros	1	5	5	6
7	Delitos Informáticos	3	3	5	6
8	Homicidios	3	1	5	4
9	Feminicidios	3	1	5	4
10	Perdida de documentos	1	3	3	4
11	Lesiones	1	3	5	4
12	Abandono de hogar y retiro voluntario	1	3	3	4
13	Desaparecidos	1	3	5	4



2 RECURSOS

2.1 Instituciones comprometidas con la seguridad ciudadana de la Provincia de Huamalíes.

En el siguiente cuadro se consignará la información de las instituciones integrantes del Comité Provincial de Seguridad Ciudadana. Asimismo, de ser el caso, agregar la información correspondiente a las entidades u organizaciones sociales que participen en el proceso de formulación del Plan de Acción Provincial de Seguridad Ciudadana.

Cuadro N° 06: Instituciones comprometidas con la seguridad ciudadana de la Provincia de Huamalíes.

N°	INSTITUCIÓN	CONTACTO	CORREO
1	MUNICIPALIDAD PROVINCIAL DE HUAMALÍES	926404875	edgarcespedessalas0429@gmail.com
2	MUNICIPALIDAD DISTRITAL DE PUÑOS	986753491	Josecaqui2017@gmail.com
3	MUNICIPALIDAD DISTRITAL DE MIRAFLORES	921887809	carloscarhuapoma2@gmail.com
4	MUNICIPALIDAD DISTRITAL DE SINGA	986728052	rcollazos049@gmail.com
5	MUNICIPALIDAD DISTRITAL DE JACAS GRANDE	962659455	Jacasgrande2910@gmail.com
6	MUNICIPALIDAD DISTRITAL DE JIRCAN	977608359	gpdextre@gmail.com
7	MUNICIPALIDAD DISTRITAL DE ARANCAY	918449032	tapiagomezfelixvidal@gmail.com
8	MUNICIPALIDAD DISTRITAL DE CHAVIN DE PARIARCA	962782229	fidel.muni.chavin@gmail.com
9	MINISTERIO PÚBLICO	941882518	wilsonnaxisogomez@gmail.com
10	JUZGADO HUAMALÍES	921853021	jesuscotrinamaccha@gmail.com
11	POLICIA NACIONAL DEL PERÚ	977804965	com.llata@policia.gob.pe
12	UGEL HUAMALÍES	945131337	edgardojaimes@hotmail.com
13	RED DE SALUD HUAMALÍES	964328317	nilton_leoxv@hotmail.com
14	CENTRO SALUD LLATA	990788909	manarra22@hotmail.com
15	CEM - LLATA	989858155	vetta194@hotmail.com
16	DEMUNA	943163000	mikizon@hotmail.com
17	C.P. PAMPAS DEL CARMEN	931755863	
18	GERENTE DE DESARROLLO ECONOMICO Y GESTIÓN AMBIENTAL - MPH	969508654	lic.avillanuevar@gmail.com
19	SUB GERENTE DE ADMINISTRACIÓN TRIBUTARIA	969331951	giovanaferrerticeran@gmail.com

“AÑO DE LA UNIDAD, LA PAZ Y EL DESARROLLO”

20	UNIDAD DE PROMOCIÓN EMPRESARIAL Y TURISMO - MPH	951678625	eo hp_280@hotmail.com
21	UNIDAD DE GESTIÓN DE RIESGO Y DESASTRES - MPH	941857133	victorfc07@hotmail.com
22	JEFE DE TRANSPORTES Y SEGURIDAD VIAL - MPH	917943744	padillayesenia090@gmail.com
23	UNIDAD DE FISCALIZACIÓN - MPH	910047160	ctyndollamerico@gmail.com
24	UNIDAD DE SEGURIDAD CIUDADANA Y ORDEN PÚBLICO	900621980	walterantonioespinozahuanca@gmail.com
25	PRESIDENTE DEL BARRIO INDEPENDENCIA - LLATA	962903769	helenio_14_10@hotmail.com
26	COORDINADOR PROVINCIAL DE LAS JUNTAS VECINALES	944526855	
27	COORDINADOR DISTRITAL DE LAS JUNTAS VECINALES - LLATA	940959478	

Fuente: Comité Provincial de Seguridad Ciudadana (COPROSEC)

2.2 Capacidad operativa de las comisarías básicas de la Provincia de Huamalíes.



En la Provincia de Huamalíes existen 04 comisarías básicas en toda su circunscripción territorial, estas cuentan con las siguientes características respecto a su capacidad operativa:

Cuadro N° 07: Capacidad operativa de las comisarías básicas de la Provincia de Huamalíes, año 2022

CAPACIDAD OPERATIVA DE LAS COMISARÍAS BÁSICAS	VALOR
Comisarías básicas	4
Cantidad de personal policial	83
Número de comisarías básicas con infraestructura adecuada	2
Número de comisarías básicas con servicios básicos adecuados	1
Cantidad de vehículos operativos (autos, camionetas y motos)	8
Número de comisarías con internet adecuado	1
Número de comisarías básicas con acceso a sistemas de información	3

“AÑO DE LA UNIDAD, LA PAZ Y EL DESARROLLO”

Número de comisarías básicas que cuentan con Oficina de Participación Ciudadana (OPC)	4
Número de comisarías básicas que han realizado programas preventivos (al menos uno)	4
Número de Juntas Vecinales de la Policía Nacional del Perú (Resolución)	18

Fuente: Sistema de Información de Unidades Policiales (SIUP 2022)

2.3 Capacidad operativa del servicio de Serenazgo municipal en la Provincia de Huamalíes:



En la Provincia de Huamalíes existen 11 municipalidades con servicio de serenazgo en toda su circunscripción territorial, estas cuentan con las siguientes características respecto a sus capacidades operativas:

Cuadro N° 08: Capacidad operativa del servicio de serenazgo municipal en la Provincia de Huamalíes, año 2022

CAPACIDAD OPERATIVA DEL SERVICIO DE SERENAZGO MUNICIPAL EN LA PROVINCIA	VALOR
Número de municipalidades	11
Total de personal de serenazgo	32
Número de vehículos operativos	12
Número de radios	6
Número de cámaras operativas	2
Número de infraestructura de vigilancia operativa	0
Número de central de control de video vigilancia	2

Fuente: Registro Nacional de Municipalidades (RENAMU 2022) - INEI

3 MARCO ESTRATÉGICO

“AÑO DE LA UNIDAD, LA PAZ Y EL DESARROLLO”

3.1 Visión del Plan de Acción Provincial de Seguridad Ciudadana

- La Provincia de Huamalíes sea seguro e inclusivo, donde se asegure la convivencia pacífica de la población que se desarrolle dentro de un marco de confianza, tranquilidad y paz social, y con ello toda la ciudadanía alcance una mejor calidad de vida.

3.2 Misión del Plan de Acción Provincial de Seguridad Ciudadana

- El Comité Provincial de Seguridad Ciudadana de la Provincia de Huamalíes, viene desarrollando estrategias multisectoriales, también implementa acciones coordinadas para garantizar el servicio de calidad orientado a reducir la incidencia delictiva.

3.3 Matriz de actividades estratégicas



Los Objetivos Prioritarios del PNMSC 2030 se convierten en los Objetivos Estratégicos (OE) de los PARSC, PAPSC y PADSC, con el fin de orientar el accionar en materia de seguridad ciudadana a nivel nacional, regional y local, los cuales se presentan a continuación:

OE1: Incrementar las acciones que propician la prevención del delito y las violencias cometidos por los adolescentes y jóvenes que afectan a la población.

OE2: Mejorar el acceso de la ciudadanía a los servicios de seguridad ciudadana.

OE3: Reducir la victimización por los delitos de robo y hurto en espacios públicos.

OE4: Reducir la incidencia de delitos violentos que afectan a la población.

OE5: Reducir los delitos de complejidad cometidos por bandas criminales que victimiza a la población.

Se proponen diecisiete (17) Líneas de Acción (LA), enmarcados en los Objetivos Estratégicos, los cuales son las estrategias o medios para el cumplimiento de nuestra visión, para una mejor definición de cada una de las Líneas de acción. De ser el caso, los COPROSEC pueden incorporar nuevas líneas de acción, de acuerdo a la priorización de los hechos delictivos.

“AÑO DE LA UNIDAD, LA PAZ Y EL DESARROLLO”

Asimismo, en ese acápite se identifican las Actividades Estratégicas (AE), las cuales deben responder a los factores de riesgo y los hechos delictivos priorizados del diagnóstico del presente Plan de Acción Provincial de Seguridad Ciudadana.

Por último, se deben tener en consideración los criterios que se colocan a continuación:

1. Deben considerar los enfoques de la PNMSC 2030: derechos humanos, territorial, género, interculturalidad, niñez y adolescencia, perspectiva de discapacidad e interseccional.
2. Deben ser Actividades Operativas de los Planes Operativos institucionales (POI) de las instituciones proponentes. Asimismo, se pueden incorporar tareas que guardan relación con las Líneas de acción (Anexo VI de la presente Directiva), y que son propuestos por los miembros titulares de las entidades que conforman el COPROSEC, los cuales garantizan su viabilidad presupuestal.
3. La unidad de medida tiene que ser la consignada en el Plan Operativo institucional de la institución proponente. En el caso de las tareas, se consignará la Unidad de Medida que cada institución considere pertinente.



A continuación, se presenta la matriz de actividades, de las Actividades Estratégicas (AE) por cada una de las líneas de acción y Objetivos Estratégicos, el fraseo presentado puede variar dependiendo de la Actividad Estratégica o Tarea identificada.

En tal sentido, el llenado de las Actividades Estratégicas (AE) o tareas depende de la disponibilidad presupuestal de la entidad proponente, por ende, todas las líneas de acción no necesariamente tendrían Actividades Estratégicas (AE) identificadas.

“AÑO DE LA UNIDAD, LA PAZ Y EL DESARROLLO”

Cuadro N° 10: Matriz de actividades estratégicas del PAPSC.

OBJETIVO ESTRATÉGICO 01: INCREMENTAR LAS ACCIONES QUE PROPICIAN LA PREVENCIÓN DEL DELITO Y VIOLENCIA COMETIDOS POR LOS ADOLESCENTES Y JÓVENES QUE AFECTAN A LA POBLACIÓN.																						
Actividades Estratégicas	Unidad de Medida	2024					2025					2026					2027					Responsable de la ejecución
		TRIM I	TRIM II	TRIM III	TRIM IV	ANUAL	TRIM I	TRIM II	TRIM III	TRIM IV	ANUAL	TRIM I	TRIM II	TRIM III	TRIM IV	ANUAL	TRIM I	TRIM II	TRIM III	TRIM IV	ANUAL	
Línea de Acción 1: Prevención Social y las violencias																						
Programa de vacaciones útiles.	Acción	1	0	0	0	1	1	0	0	0	1	1	0	0	0	1	1	0	0	0	1	Unidad de Educación, Cultura y Deporte – Municipalidad de Huamalíes
Concurso escolar de ajedrez nivel primaria y secundaria.	Concurso	0	0	0	1	1	0	0	0	1	1	0	0	0	1	1	0	0	0	1	1	Unidad de Educación, Cultura y Deporte – Municipalidad de Huamalíes
Campeonato de fútbol inter distrital – varones.	Acción	1	0	0	0	1	1	0	0	0	1	1	0	0	0	1	1	0	0	0	1	Unidad de Educación, Cultura y Deporte – Municipalidad de Huamalíes
Campeonato de voleibol inter distrital – mujeres.	Acción	1	0	0	0	1	1	0	0	0	1	1	0	0	0	1	1	0	0	0	1	Unidad de Educación, Cultura y Deporte – Municipalidad de Huamalíes
Academia municipal de futbol de menores.	Evento	0	0	1	0	1	0	0	1	0	1	0	0	1	0	1	0	0	1	0	1	Unidad de Educación, Cultura y Deporte – Municipalidad de Huamalíes
Campeonato de menores inter instituciones e inter barrios.	Evento	0	0	1	0	1	0	0	1	0	1	0	0	1	0	1	0	0	1	0	1	Unidad de Educación, Cultura y Deporte – Municipalidad de Huamalíes

Línea de Acción 2: Comunitaria del delito y las violencias																						
Promoción y prevención de los derechos del niño y del adolescente.	Acción	1	1	1	0	3	1	1	1	0	3	1	1	1	0	3	1	1	1	0	3	Promover el desarrollo humano y hábitos saludables en la Provincia – Municipalidad de Huamalíes.
Línea de Acción 3: Reinserción Social																						
Reuniones con el Programa Nacional de Centros Juveniles – Servicio de Orientación al Adolescente (SOA).	Acta	1	1	1	1	4	1	1	1	1	4	1	1	1	1	4	1	1	1	1	4	Servicio de Orientación al Adolescente SOA - COPROSEC
OBJETIVO ESTRATÉGICO 02: MEJORAR EL ACCESO DE LA CIUDADANIA A LOS SERVICIOS DE SEGURIDAD CIUDADANA.																						
Actividades Estratégicas	Unidad de Medida	2024					2025					2026					2027					Responsable de la ejecución
		TRIM I	TRIM II	TRIM III	TRIM IV	ANUAL	TRIM I	TRIM II	TRIM III	TRIM IV	ANUAL	TRIM I	TRIM II	TRIM III	TRIM IV	ANUAL	TRIM I	TRIM II	TRIM III	TRIM IV	ANUAL	
Línea de Acción 4: Gestión del Comité Provincial de Seguridad Ciudadana																						
Sesión Ordinaria.	Actas	2	1	2	1	6	2	1	2	1	6	2	1	2	1	6	2	1	2	1	6	COPROSEC
Consulta Pública	Actas	1	1	1	1	4	1	1	1	1	4	1	1	1	1	4	1	1	1	1	4	COPROSEC
Reporte de la implementación del Plan Provincial	Informe	1	1	1	1	4	1	1	1	1	4	1	1	1	1	4	1	1	1	1	4	COPROSEC
Asistencia técnica a los CODISEC	Informe/ Actas	10	-	-	10	20	10	-	-	10	20	10	-	-	10	20	10	-	-	10	20	COPROSEC

“AÑO DE LA UNIDAD, LA PAZ Y EL DESARROLLO”

Reporte de la instalación de comités de Seguridad Ciudadana	Informe/ Actas	1	0	0	0	1	1	0	0	0	1	1	0	0	0	1	1	0	0	0	1	COPROSEC
Consolidar las sesiones ordinarias realizadas por los comités.	Informe	1	1	1	1	4	1	1	1	1	4	1	1	1	1	4	1	1	1	1	4	COPROSEC
Elaborar y consolidar la evaluación de desempeño de integrantes de los comités de Seguridad Ciudadana.	Informe	1	1	1	1	4	1	1	1	1	4	1	1	1	1	4	1	1	1	1	4	COPROSEC
Publicación del Plan de Acción Provincial de Seguridad Ciudadana aprobado en la página web de la institución.	Publicar	1	-	-	-	1	1	-	-	-	1	1	-	-	-	1	1	-	-	-	1	COPROSEC
Publicación del Plan de Acción Provincial de Seguridad Ciudadana aprobado en la plataforma digital a cargo de la DGSC.	Publicar	1	-	-	-	1	1	-	-	-	1	1	-	-	-	1	1	-	-	-	1	COPROSEC
Publicación de acuerdos (página web institucional o link de publicación).	Publicar	2	1	2	1	6	2	1	2	1	6	2	1	2	1	6	2	1	2	1	6	COPROSEC
Publicación de Evaluación de integrantes (página web institucional o link de publicación).	Publicar	1	1	1	1	4	1	1	1	1	4	1	1	1	1	4	1	1	1	1	4	COPROSEC
Publicación Directorio (página web institucional o link de publicación).	Publicar	1	-	1	-	2	1	-	1	-	2	1	-	1	-	2	1	-	1	-	2	COPROSEC
Formular el plan, supervisar y consolidar las supervisiones a los Comités de Seguridad Ciudadana.	Plan	1	-	-	-	1	1	-	-	-	1	1	-	-	-	1	1	-	-	-	1	COPROSEC
	Ejecución	10	-	-	10	20	10	-	-	10	20	10	-	-	10	20	10	-	-	10	20	COPROSEC

Realizar seguimiento a la implementación de los Planes de Acción de Seguridad Ciudadana.	Informe	1	1	1	1	4	1	1	1	1	4	1	1	1	1	4	1	1	1	1	4	COPROSEC
Elaborar y actualizar mapa de riesgo (Distrito Capital).	Mapa	1	-	1	0	2	1	0	1	0	2	1	0	1	0	2	1	0	1	0	2	COPROSEC
Elaborar y actualizar mapa de delito (Distrito Capital).	Mapa	1	0	1	0	2	1	0	1	0	2	1	0	1	0	2	1	0	1	0	2	COPROSEC
Consolidar las consultas públicas y Rendición de cuentas por los gobiernos locales (CODISEC).	Informe/ Actas	1	1	1	1	4	1	1	1	1	4	1	1	1	1	4	1	1	1	1	4	COPROSEC
Línea de Acción 5: Servicio del serenazgo municipal																						
Fortalecimiento de capacidades del serenazgo municipal.	Informe	-	1	-	1	2	-	1	-	1	2	-	1	-	1	2	-	1	-	1	2	COPROSEC
Implementación a los integrantes del serenazgo con uniformes y equipo antimotines - disturbios	Acción	-	1	-	-	1	-	1	-	-	1	-	1	-	-	1	-	1	-	-	1	COPROSEC
Implementación con equipos de comunicación, radio comunicador portátil.	Acción	-	1	-	-	1	-	1	-	-	1	-	1	-	-	1	-	1	-	-	1	COPROSEC
Línea de Acción 6: Uso de Tecnologías de la Información y la Comunicación (TIC's) para la seguridad ciudadana																						
Sistemas tecnológicos y de telecomunicaciones relacionadas a la seguridad ciudadana (botón de pánico, alarmas, radios, atención de llamadas de contribuyentes).	Informes	-	1	-	-	1	-	1	-	-	1	-	1	-	-	1	-	1	-	-	1	COPROSEC
Línea de Acción 7: Gestión de la información para la seguridad ciudadana																						
Estadísticas integradas entre la PNP y los Gobiernos Locales.	Informes	1	1	1	1	4	1	1	1	1	4	1	1	1	1	4	1	1	1	1	4	COPROSEC

OBJETIVO ESTRATÉGICO 03: REDUCIR LA VICTIMIZACIÓN POR LOS DELITOS DE ROBO Y HURTO EN ESPACIOS PÚBLICOS

Actividades Estratégicas	Unidad de Medida	2024					2025					2026					2027					Responsable de la ejecución
		TRIM I	TRIM II	TRIM III	TRIM IV	ANUAL	TRIM I	TRIM II	TRIM III	TRIM IV	ANUAL	TRIM I	TRIM II	TRIM III	TRIM IV	ANUAL	TRIM I	TRIM II	TRIM III	TRIM IV	ANUAL	
Línea de Acción 8: Patrullaje																						
Elaboración del Plan del Patrullaje integrado por sector.	Plan	1	-	-	-	1	1	-	-	-	1	1	-	-	-	1	1	-	-	-	1	Comisarías – COPROSEC
Ejecución del Patrullaje integrado por sector.	N° de patrullajes	60	60	60	60	240	60	60	60	60	240	60	60	60	60	240	60	60	60	60	240	Comisarías – COPROSEC
Elaboración del Plan del Patrullaje municipal.	N° de patrullajes	1	-	-	-	1	1	-	-	-	1	1	-	-	-	1	1	-	-	-	1	COPROSEC
Ejecución del Patrullaje municipal.	N° de patrullajes	90	90	90	90	360	90	90	90	90	360	90	90	90	90	360	90	90	90	90	360	COPROSEC
Ejecución del mixto (PNP, serenazgo y juntas vecinales).	N° de patrullajes	12	12	12	12	48	12	12	12	12	48	12	12	12	12	48	12	12	12	12	48	Comisarías – COPROSEC
Mantenimiento y reposición de vehículos para patrullaje.	Informe	1	1	1	1	4	1	1	1	1	4	1	1	1	1	4	1	1	1	1	4	COPROSEC
Monitoreo de patrullaje integrado y municipal mediante SIPCOP-M	Informe	1	1	1	1	4	1	1	1	1	4	1	1	1	1	4	1	1	1	1	4	COPROSEC
Consolidación de la ejecución de los Patrullajes Integrados (CODISEC).	Informes	1	1	1	1	4	1	1	1	1	4	1	1	1	1	4	1	1	1	1	4	COPROSEC
Consolidar los Planes de Patrullaje Integrado.	Informe	1	-	-	-	1	1	-	-	-	1	1	-	-	-	1	1	-	-	-	1	COPROSEC
Consolidación de la ejecución de los Patrullajes Municipales.	Informes	1	1	1	1	4	1	1	1	1	4	1	1	1	1	4	1	1	1	1	4	COPROSEC
Consolidar los Planes de Patrullaje Municipal.	Informe	1	-	-	-	1	1	-	-	-	1	1	-	-	-	1	1	-	-	-	1	COPROSEC

Línea de Acción 9: Espacios públicos seguros																						
Consolidación de la implementación de semáforos en puntos críticos de la ciudad de Llata.	Informe	1	1	1	1	4	1	1	1	1	4	1	1	1	1	4	1	1	1	1	4	Unidad de transporte y seguridad vial – Municipalidad de Huamalíes
Consolidar campañas de sensibilización, capacitaciones y talleres a los transportistas de la Provincia de Huamalíes.	Campañas	1	1	1	1	4	1	1	1	1	4	1	1	1	1	4	1	1	1	1	4	Unidad de transporte y seguridad vial – Municipalidad de Huamalíes
Consolidar operativos de vehículos autorizados para brindar servicio de transporte público de pasajeros dentro de la jurisdicción	Informe	1	1	1	1	4	1	1	1	1	4	1	1	1	1	4	1	1	1	1	4	Unidad de transporte y seguridad vial – Municipalidad de Huamalíes
Ejecución y consolidación de Instalación de sistemas de iluminación y alerta en espacios públicos con poca o nula iluminación.	Informe	-	-	1	-	1	-	-	1	-	1	-	-	1	-	1	-	-	1	-	1	COPROSEC
Monitoreo de recuperación, mantenimiento y uso adecuado de espacios públicos con factores de riesgo mediante el SISCOP – M.	Informe	-	1	-	-	1	-	1	-	-	1	-	1	-	-	1	-	1	-	-	1	COPROSEC
Ejecución, consolidación y monitoreo de prevención y erradicación de la trata de personas en su modalidad de explotación sexual, proxenetismo y favorecimiento de la prostitución.	Informe	1	1	1	1	4	1	1	1	1	4	1	1	1	1	4	1	1	1	1	4	Comisarà y CEM LLATA, CPROSEC
Ejecución y consolidación sobre la Fiscalización y cumplimiento de los horarios de atención en establecimientos de venta de licor autorizado.	Informe	1	1	1	1	4	1	1	1	1	4	1	1	1	1	4	1	1	1	1	4	Fiscalización y comercialización, COPROSEC

Ejecución y consolidación de Operativos contra el consumo de alcohol en la vía pública.	Informe	1	1	1	1	4	1	1	1	1	4	1	1	1	1	4	1	1	1	1	4	Fiscalización y comercialización, COPROSEC
Coordinación para el fortalecimiento del Programa Barrio Seguro en la Provincia de Huamalíes.	Informe	-	-	1	-	1	-	-	1	-	1	-	-	1	-	1	-	-	1	-	1	COPROSEC
Coordinación, elaboración, formulación y ejecución del Plan para el fortalecimiento de capacidades e instrumentos para las juntas vecinales.	Plan	1	-	-	-	1	1	-	-	-	1	1	-	-	-	1	1	-	-	-	1	Comisaría - COPROSEC
	Informe	-	1	-	-	1	-	1	-	-	1	-	1	-	-	1	-	1	-	-	1	
Línea de Acción 10: Intervención en mercados ilícitos																						
Intervenciones preventivas (operativos conjuntos) a bodegas, bares, mercados, restaurantes, hoteles, panaderías, etc.	Informe	1	1	1	1	4	1	1	1	1	4	1	1	1	1	4	1	1	1	1	4	Comisarías, Sector Salud – COPROSEC
OBJETIVO ESTRATÉGICO 04: REDUCIR LA INCIDENCIA DE DELITOS VIOLENTOS QUE AFECTAN A LA POBLACIÓN																						
Actividades Estratégicas	Unidad de Medida	2024					2025					2026					2027					Responsable de la ejecución
		TRIM I	TRIM II	TRIM III	TRIM IV	ANUAL	TRIM I	TRIM II	TRIM III	TRIM IV	ANUAL	TRIM I	TRIM II	TRIM III	TRIM IV	ANUAL	TRIM I	TRIM II	TRIM III	TRIM IV	ANUAL	
Línea de Acción 11: Prevención, investigación, atención y protección a las víctimas de violencia contra la mujer e integrantes del grupo familiar.																						
Taller de sensibilización dirigida a juntas vecinales, II.EE, sobre pandillaje, consumo de drogas, contra la violencia familiar.	Informe	1	1	1	1	4	1	1	1	1	4	1	1	1	1	4	1	1	1	1	4	Educación, Comisaría, CEM – COPROSEC



“AÑO DE LA UNIDAD, LA PAZ Y EL DESARROLLO”

Actividades de la instancia de concertación para erradicar la violencia contra la mujer y los integrantes del grupo familiar.	Informe	1	1	1	1	4	1	1	1	1	4	1	1	1	1	4	1	1	1	1	4	DEMUNA, Comisaría, CEM – COPROSEC
Articulación de trabajos en contra de la violencia contra la mujer e integrantes del grupo familiar.	Informe	1	1	1	1	4	1	1	1	1	4	1	1	1	1	4	1	1	1	1	4	CEM LLATA - COPROSEC
Ejecución y consolidado de campañas de difusión ciudadana vía web para la prevención de acoso sexual en la vía pública, violencia contra las mujeres, niños, niñas y adolescentes.	Informe	1	1	1	1	4	1	1	1	1	4	1	1	1	1	4	1	1	1	1	4	Educación, Salud CEM LLATA - COPROSEC
Coordinación, elaboración, formulación y ejecución del Plan para prevenir la violencia contra la mujer e integrantes del grupo familiar.	Plan	1	-	-	-	1	1	-	-	-	1	1	-	-	-	1	1	-	-	-	1	Educación, Salud CEM LLATA, Comisaría - COPROSEC
	Ejecución	1	1	1	1	4	1	1	1	1	4	1	1	1	1	4	1	1	1	1	4	
Línea de Acción 12: Persecución y sanción de imputados por violencia contra la mujer y los integrantes del grupo familiar.																						
Consolidación de medidas para sancionar el acoso sexual en espacios públicos.	Informe	1	1	1	1	4	1	1	1	1	4	1	1	1	1	4	1	1	1	1	4	COPROSEC
Línea de Acción 13: Promoción de la salud mental																						
Consolidación de trastornos mentales y del comportamiento.	Informe	1	1	1	1	4	1	1	1	1	4	1	1	1	1	4	1	1	1	1	4	COPROSEC

Línea de Acción 14: Persecución y sanción de imputados por homicidios																						
Consolidación de Investigación policial por la presunta comisión de un delito (homicidios).	Informe	1	1	1	1	4	1	1	1	1	4	1	1	1	1	4	1	1	1	1	4	Comisaría - COPROSEC
Línea de Acción 15: Control de armas																						
Consolidar campañas de sensibilización preventiva sobre el uso de armas.	Informe	1	1	1	1	4	1	1	1	1	4	1	1	1	1	4	1	1	1	1	4	Comisaría - COPROSEC
OBJETIVO ESTRATÉGICO 05: REDUCIR LOS DELITOS DE COMPLEJIDAD COMETIDOS POR BANDAS CRIMINALES QUE VICTIMIZA A LA POBLACIÓN																						
Actividades Estratégicas	Unidad de Medida	2024					2025					2026					2027					Responsable de la ejecución
		TRIM I	TRIM II	TRIM III	TRIM IV	ANUAL	TRIM I	TRIM II	TRIM III	TRIM IV	ANUAL	TRIM I	TRIM II	TRIM III	TRIM IV	ANUAL	TRIM I	TRIM II	TRIM III	TRIM IV	ANUAL	
Línea de Acción 16: Operativos para desarticular bandas criminales																						
Consolidación de operativos para desarticular bandas criminales.	Informe	1	1	1	1	4	1	1	1	1	4	1	1	1	1	4	1	1	1	1	4	Comisaría - COPROSEC
Línea de Acción 17: Prevención de delitos informáticos																						
Consolidar acciones de sensibilización en redes sociales, medios de comunicación y otros canales de difusión con mensajes dirigidos a niños/as y adolescentes para prevenir el abuso sexual a través de internet u otros medios tecnológicos.	Informe	1	1	1	1	4	1	1	1	1	4	1	1	1	1	4	1	1	1	1	4	Educación, Salud, CEM LLATA, Comisaría COPROSEC
Consolidar la difusión de información relacionada a los delitos más comunes realizados por internet (sexting, grooming, sextorsión, phishing, estafa en línea y otros) y orientación de los canales de denuncia.	Informe	1	1	1	1	4	1	1	1	1	4	1	1	1	1	4	1	1	1	1	4	Educación, Salud, CEM LLATA, Comisaría COPROSEC

“AÑO DE LA UNIDAD, LA PAZ Y EL DESARROLLO”

PRESUPUESTO DE LA MATRIZ DE ACTIVIDADES ESTRATÉGICAS

<u>PRESUPUESTO PLAN PROVINCIAL DE SEGURIDAD CIUDADANA 2024 - 2027</u>			
<u>OBJETIVO ESTRATÉGICO 01: INCREMENTAR LAS ACCIONES QUE PROPICIAN LA PREVENCIÓN DEL DELITO Y VIOLENCIA COMETIDOS POR LOS ADOLESCENTES Y JÓVENES QUE AFECTAN A LA POBLACIÓN.</u>			<u>S/415.00</u>
ACTIVIDADES	UNIDAD DE MEDIDA	CANTIDAD ANUAL	PRESUPUESTO PARCIAL
Reuniones con el Programa Nacional de Centros Juveniles – Servicio de Orientación al Adolescente (SOA)	Acta	4	S/415.00
<u>OBJETIVO ESTRATÉGICO 02: MEJORAR EL ACCESO DE LA CIUDADANIA A LOS SERVICIOS DE SEGURIDAD CIUDADANA.</u>			<u>S/95,625.00</u>
ACTIVIDADES	UNIDAD DE MEDIDA	CANTIDAD ANUAL	PRESUPUESTO PARCIAL
Sesión Ordinaria.	Acta	6	S/12,120.00
Consulta Pública	Informe/Acta	6	S/11,000.00
Reporte de la implementación del Plan Provincial	informe	4	S/15.00
Asistencia técnica a los CODISEC	informe	20	S/4,015.00
Reporte de la instalación de comités de Seguridad Ciudadana	Informe / Actas	1	S/15.00
Consolidar las sesiones ordinarias realizadas por los comités.	informe	4	S/15.00
Elaborar y consolidar la evaluación de desempeño de integrantes de los comités de Seguridad Ciudadana.	informe	4	S/15.00
Publicación del Plan de Acción Provincial de Seguridad Ciudadana aprobado en la página web de la institución.	Publicación	1	S/15.00
Publicación del Plan de Acción Provincial de Seguridad Ciudadana aprobado en la plataforma digital a cargo de la DGSC.	Publicación	1	S/0.00
Publicación de acuerdos (página web institucional o link de publicación).	Publicación	6	S/15.00
Publicación de Evaluación de integrantes (página web institucional o link de publicación).	Publicación	4	S/0.00
Publicación Directorio (página web institucional o link de publicación).	Publicación	2	S/0.00
Formular el plan, supervisar y consolidar las supervisiones a los Comités de Seguridad Ciudadana.	Plan	1	S/6,000.00



“AÑO DE LA UNIDAD, LA PAZ Y EL DESARROLLO”

Realizar seguimiento a la implementación de los Planes de Acción de Seguridad Ciudadana.	Informes	4	S/15.00
Elaborar y actualizar mapa de riesgo (Distrito Capital).	Mapa	2	S/2,000.00
Elaborar y actualizar mapa de delito (Distrito Capital).	Mapa	2	S/2,000.00
Ejecutar y consolidar las consultas públicas y Rendición de cuentas por los gobiernos locales.	Informes / Actas	4	S/15.00
Fortalecimiento de capacidades del serenazgo municipal	Informes	2	S/10,880.00
Implementación a los integrantes del serenazgo con uniformes y equipo antimotines - disturbios	Acción	1	S/17,575.00
Implementación con equipos de comunicación, radio comunicador portátil.	Acción	1	S/6,500.00
Sistemas tecnológicos y de telecomunicaciones relacionadas a la seguridad ciudadana (botón de pánico, alarmas, radios, atención de llamadas de contribuyentes).	Informes	1	S/23,400.00
Estadísticas integradas entre la PNP y los Gobiernos Locales.	Informes	4	S/15.00
<u>OBJETIVO ESTRATÉGICO 03: REDUCIR LA VICTIMIZACIÓN POR LOS DELITOS DE ROBO Y HURTO EN ESPACIOS PÚBLICOS</u>		<u>S/25,875.00</u>	
ACTIVIDADES	UNIDAD DE MEDIDA	CANTIDAD ANUAL	PRESUPUESTO PARCIAL
Elaboración del Plan del Patrullaje integrado por sector.	Plan	1	S/15.00
Ejecución del Patrullaje integrado por sector.	N° de patrullajes	240	S/3,000.00
Elaboración del Plan del Patrullaje integrado municipal	Plan	1	S/15.00
Ejecución del Patrullaje municipal.	N° de patrullajes	360	S/3,000.00
Ejecución del Patrullaje mixto	N° de patrullajes	48	S/1,000.00
Mantenimiento y reposición de vehículos para patrullaje.	Informe	4	S/5,000.00
Monitoreo de patrullaje integrado y municipal mediante SIPCOP-M	Informe	4	S/0.00
Consolidación de la ejecución de los Patrullajes Integrados.	Informe	4	S/15.00
Consolidar los Planes de Patrullaje Integrado.	Informe	1	S/15.00

“AÑO DE LA UNIDAD, LA PAZ Y EL DESARROLLO”

Consolidación de la ejecución de los Patrullajes Municipales.	Informe	4	S/15.00
Consolidar los Planes de Patrullaje Municipal.	Informe	1	S/15.00
Consolidación de la implementación de semáforos en puntos críticos de la ciudad de Llata.	Informe	1	S/15.00
Consolidar campañas de sensibilización, capacitaciones y talleres a los transportistas de la Provincia de Huamalíes.	Informe	1	S/15.00
Consolidar operativos de vehículos autorizados para brindar servicio de transporte público de pasajeros dentro de la jurisdicción	Informe	1	S/15.00
Ejecución y consolidación de Instalación de sistemas de iluminación y alerta en espacios públicos con poca o nula iluminación.	Informe	1	S/15.00
Monitoreo de recuperación, mantenimiento y uso adecuado de espacios públicos con factores de riesgo mediante el SISCOP – M.	Informe	1	S/15.00
Ejecución, consolidación y monitoreo de prevención y erradicación de la trata de personas en su modalidad de explotación sexual, proxenetismo y favorecimiento de la prostitución.	Informe	4	S/1,015.00
Ejecución y consolidación sobre la Fiscalización y cumplimiento de los horarios de atención en establecimientos de venta de licor autorizado.	Informe	4	S/1,015.00
Ejecución y consolidación de Operativos contra el consumo de alcohol en la vía pública.	Informe	4	S/1,015.00
Coordinación para el fortalecimiento del Programa Barrio Seguro en la Provincia de Huamalíes.	Informe	1	S/15.00
Coordinación para el fortalecimiento del Programa Barrio Seguro en la Provincia de Huamalíes.			S/10,635.00
Intervenciones preventivas (operativos conjuntos) a bodegas, bares, mercados, restaurantes, hoteles, panaderías, etc.	Informe	4	S/15.00
<u>OBJETIVO ESTRATÉGICO 04: REDUCIR LA INCIDENCIA DE DELITOS VIOLENTOS QUE AFECTAN A LA POBLACIÓN</u>		<u>S/19,310.00</u>	
ACTIVIDADES	UNIDAD DE MEDIDA	CANTIDAD ANUAL	PRESUPUESTO PARCIAL
Taller de sensibilización dirigida a juntas vecinales, II.EE, sobre pandillaje, consumo de drogas, contra la violencia familiar.	Informes	4	S/15.00

“AÑO DE LA UNIDAD, LA PAZ Y EL DESARROLLO”

Actividades de la instancia de concertación para erradicar la violencia contra la mujer y los integrantes del grupo familiar.	Informes	4	S/15.00
Articulación de trabajos en contra de la violencia contra la mujer e integrantes del grupo familiar.	Informes	4	S/15.00
Consolidado de campañas de difusión ciudadana vía web para la prevención de acoso sexual en la vía pública, violencia contra las mujeres, niños, niñas y adolescentes.	Informes	4	S/15.00
Coordinación, elaboración, formulación y ejecución del Plan para prevenir la violencia contra la mujer e integrantes del grupo familiar.	Informes	4	S/19,190.00
Consolidación de medidas para sancionar el acoso sexual en espacios públicos.	Informes	4	S/15.00
Consolidación de trastornos mentales y del comportamiento.	Informes	4	S/15.00
Consolidación de Investigación policial por la presunta comisión de un delito (homicidios).	Informes	4	S/15.00
Consolidar campañas de sensibilización preventiva sobre el uso de armas.	Informes	4	S/15.00
<u>OBJETIVO ESTRATÉGICO 05: REDUCIR LOS DELITOS DE COMPLEJIDAD COMETIDOS POR BANDAS CRIMINALES QUE VICTIMIZA A LA POBLACIÓN</u>			<u>S/45.00</u>
ACTIVIDADES	UNIDAD DE MEDIDA	CANTIDAD ANUAL	PRESUPUESTO PARCIAL
Consolidación de operativos para desarticular bandas criminales.	Informes	4	S/15.00
Consolidar acciones de sensibilización en redes sociales, medios de comunicación y otros canales de difusión con mensajes dirigidos a niños/as y adolescentes para prevenir el abuso sexual a través de internet u otros medios tecnológicos.	Informes	4	S/15.00
Consolidar la difusión de información relacionada a los delitos más comunes realizados por internet (sexting, grooming, sextorsión, phishing, estafa en línea y otros) y orientación de los canales de denuncia.	Informes	4	S/15.00
TOTAL DE PRESUPUESTO		S/141,270.00	

“AÑO DE LA UNIDAD, LA PAZ Y EL DESARROLLO”

3.4 Matriz de actividades estratégicas nuevas

En este punto se indicará las Actividades Estratégicas nuevas, estas son las operaciones necesarias para cumplir con las líneas de acción (estrategias) en materia de seguridad ciudadana. En ese sentido, los miembros del Comités Provinciales de Seguridad Ciudadana pueden, a través de un análisis interno de sus capacidades y competencias, proponer Actividades Estratégicas Nuevas que coadyuven a reducir la inseguridad ciudadana.

Para ello, se debe tomar en consideración los siguientes criterios:

- Las Actividades Estratégicas nuevas no deben contravenir los enfoques transversales de la PNMSC 2030.
- Deben responder a la complejidad delictiva de la circunscripción territorial; asimismo, estar enmarcadas en los Objetivos Estratégicos y las líneas de acción de los planes de acción de seguridad ciudadana.
- Deben ser incorporadas de manera progresiva en el Plan Operativo Institucional de la entidad que lo propone, según su disponibilidad presupuestal.



Cuadro N° 11: Matriz de actividades estratégicas nuevas del PAPSC

Objetivo Estratégico	Línea de acción	Actividad estratégica nueva	Unidad de Medida	Meta			Justificación	Año de incorporación al POI
				2025	2026	2027		
No se tiene contemplado actividades estratégicas nuevas.								
(...)								

3.5 Matriz de inversiones públicas

En este punto se identifican las inversiones públicas en materia de seguridad ciudadana de la Municipalidad Provincial, con el fin de poder establecer la relación entre estas y el Plan de Acción Provincial de Seguridad Ciudadana. Para ello, se deben enmarcar en sus objetivos y líneas de acción.

“AÑO DE LA UNIDAD, LA PAZ Y EL DESARROLLO”

Cuadro N° 12: Matriz de Inversiones Públicas en materia de seguridad ciudadana de la Provincia.

Objetivo Estratégico	Línea de acción	Nombre del proyecto de la Inversión Pública	Situación del proyecto	Descripción (resumen, no mayor a 10 líneas)	Componentes del proyecto	Monto	Fuente de financiación
Objetivo Estratégico 02: Mejorar el acceso de la ciudadanía a los servicios de Seguridad Ciudadana.	Línea de Acción 6: Uso de Tecnologías de la Información y la Comunicación (TIC's) para la seguridad ciudadana	Mejoramiento del servicio integral de seguridad ciudadana en la ciudad de Llata, Distrito de Llata, Provincia de Huamalíes – Departamento de Huánuco, con CUI 2526407	El proyecto cuenta con un estudio de pre inversión y se encuentra viable con fecha 21/09/2021; sin embargo, el proyecto no cuenta con expediente técnico.	El proyecto contará con una infraestructura donde se tendrá sistema de video vigilancia y monitoreo	1. Adecuada infraestructura para el desarrollo de servicios de seguridad ciudadana. 2. adecuados equipamientos para el desarrollo de servicios de seguridad ciudadana. 3. Capacitación en Seguridad Ciudadana.	S/. 3, 656, 751.20	Donaciones y transferencias.



Edgar Cespedes Salas
Edgar Cespedes Salas
PRESIDENTE DE COPROSEC

Monal Isaac Bravo Pardo
Monal Isaac Bravo Pardo
SECRETARIO TECNICO
COPROSEC