



Lima, 04 de febrero del 2025

## Gran Mercado Mayorista de Lima (GMML)

*Esta madrugada se registró el ingreso de 8 048 toneladas de productos, cantidad menor en 5% respecto al promedio de los últimos cuatro martes. Asimismo, ingresaron 2 609 toneladas de papa, cantidad menor en 13% respecto al promedio de los últimos cuatro martes. 1/*

**Producto con buen precio: papa yungay a S/ 0,84 por kilogramo.**

**Tubérculos y raíces.-** Esta mañana se registró el ingreso de 3222 toneladas de tubérculos, cantidad menor en 14% respecto al promedio de los últimos cuatro martes. Ingresaron: papa, 2609 toneladas; camote, 383 toneladas; yuca, 125 toneladas y olluco, 105 toneladas.

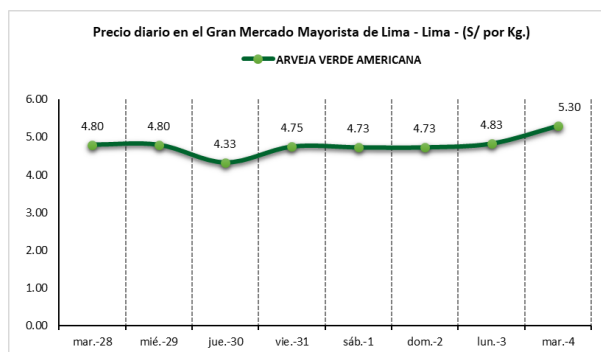
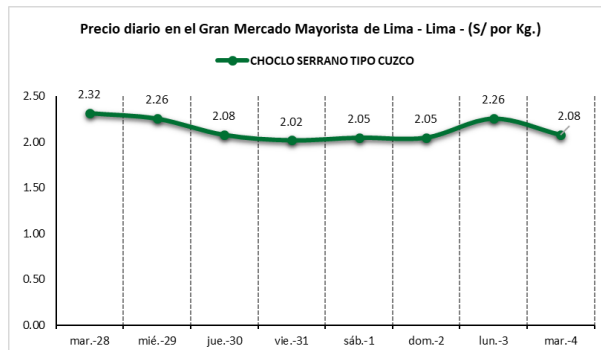
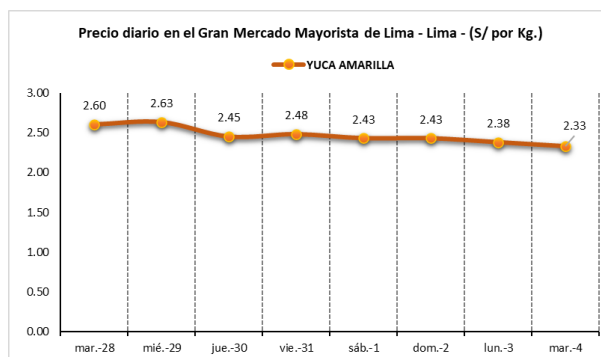
Los precios de la mayoría de tubérculos subieron respecto al día de ayer por menores ingresos, principalmente: papa amarilla de S/ 2,53 a S/ 2,63 por kilogramo. Mientras que por mayor stock bajó ligeramente: yuca amarilla de S/ 2,38 a S/ 2,33 por kilogramo.

**Hortalizas.-** Ingresaron 3671 toneladas de hortalizas, cantidad similar al promedio de los últimos cuatro martes. Los productos que destacaron en el ingreso, fueron: choclo (tipo cusco), 712 toneladas; zanahoria, 522 toneladas; tomate, 370 toneladas y lechuga americana, 215 toneladas.

Por ingreso de producto fresco subieron respecto al día de ayer: tomate de S/ 2,41 a S/ 2,45; lechuga americana de S/ 1,50 a S/ 1,54; pimiento morrón de S/ 6,81 a S/ 8,47 y brócoli de S/ 2,13 a S/ 2,88 por kilogramo. Mientras que por mayor stock bajó: espinaca de S/ 3,50 a S/ 2,63; choclo (tipo cusco) de S/ 2,26 a S/ 2,08; cebolla cabeza roja de S/ 1,10 a S/ 1,05; ají rocoto de S/ 1,74 a S/ 1,67 y ajo criollo o napuri de S/ 8,75 a S/ 8,50 por kilogramo.

**Hortalizas leguminosas verdes.-** Se registró el ingreso de 388 toneladas de leguminosas verdes, cantidad similar al promedio de los últimos cuatro martes. Ingresaron: 177 toneladas de arveja; 112 toneladas de haba y 99 toneladas de vainita.

Los precios de las leguminosas subieron respecto al día de ayer por menor stock: vainita americana de S/ 1,80 a S/ 1,83; haba verde serrana de S/ 0,90 a S/ 0,98 y arveja verde americana de S/ 4,83 a S/ 5,30 por kilogramo.





PERÚ

Ministerio de Desarrollo Agrario y Riego

SISAP

# Abastecimiento y Precios Mayoristas

de los principales productos comercializados en el GMML y MM N°2 Frutas



Dirección General de Estadística, Seguimiento y Evaluación de Políticas - DGESEP  
Dirección de Estadística e Información Agraria - DEIA

Sistema de Información de Abastecimiento y Precios (SISAP)

## Mercado Mayorista de Frutas N° 2

Esta madrugada se registró el ingreso de 2 621 toneladas de frutas, cantidad similar al promedio de los últimos cuatro martes. Las frutas que destacaron en el ingreso fueron: plátano, naranja, manzana, uva y mango.

Producto con buen precio: plátano bizcocho a S/ 1,14 por kilogramo.

### Maracuyá:

En lo que va del presente mes, el maracuyá proviene de los departamentos de Lima (provincias de Huaral, Huaura y Barranca) y Ancash (provincia de Casma). El precio respecto al día de ayer, bajó.

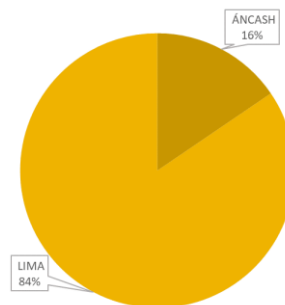
#### MERCADO MAYORISTA N°2 DE FRUTAS: PRECIO DE LA MARACUYÁ (S/ por kilogramo)

VARIEDAD	AYER	HOY
Maracuyá	3,45	3,15

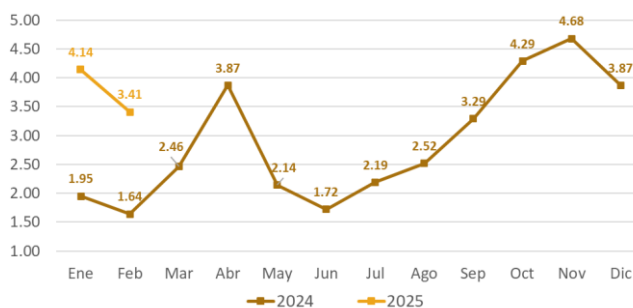
Fuente: SIEA



MERCADO MAYORISTA N°2 DE FRUTAS: INGRESO DE MARACUYÁ SEGÚN DEPARTAMENTOS, FEBRERO 2025



MERCADO MAYORISTA N°2 DE FRUTAS: PRECIO PROMEDIO MENSUAL DE MARACUYÁ, 2024 - 2025 (S/ por kilogramo)



### Precio de las demás frutas:

En cuanto al precio de las demás frutas, por mayor oferta bajó respecto al día de ayer: palta criolla selva de S/ 1,88 a S/ 1,81; melocotón durazno huayco de S/ 6,04 a S/ 5,96 y chirimoya cumbe de S/ 4,25 a S/ 4,20 por kilogramo.

Mientras que subió respecto al día de ayer: manzana importada (chilena) de S/ 7,33 a S/ 7,38; granadilla selva de S/ 4,98 a S/ 5,06 y uva italia de S/ 2,35 a S/ 2,43 por kilogramo.

Los precios del resto de frutas se mantuvieron o no variaron significativamente.





# Abastecimiento y Precios Mayoristas

de los principales productos comercializados en el GMMML y MM N°2 Frutas



Dirección General de Estadística, Seguimiento y Evaluación de Políticas - DGESEP  
Dirección de Estadística e Información Agraria - DEIA

Sistema de Información de Abastecimiento y Precios (SISAP)

PRECIOS MAYORISTAS DE LOS PRINCIPALES PRODUCTOS COMERCIALIZADOS EN MERCADOS DE LIMA METROPOLITANA (\$/ por kg)														
CNPA	NOMBRE DEL PRODUCTO	MERCADO	Prom. del mié 22 al mar 28	Prom. del mié 29 al mar 4	Var. (%)	ene mar-28	ene mié-29	ene jue-30	ene vie-31	feb sáb-1	feb dom-2	feb lun-3	feb mar-4	Var % Hoy/ayer
<b>011</b>	<b>CEREALES</b>													
01122	MAIZ MARLO/CORONTA DE MAIZ	GMMML	11.00	11.11	1.0%	11.00	11.25	11.25	11.00	10.75	10.75	11.50	11.25	-2.2%
01122	MAIZ MORADO	GMMML	2.13	2.17	1.8%	2.25	2.43	2.13	2.13	2.13	2.13	2.10	2.13	1.4%
<b>012</b>	<b>HORTALIZAS</b>													
<b>0121</b>	<b>Hortalizas de hoja o de tallo</b>													
01211	ESPARRAGO FRESCO	GMMML	7.29	7.36	1.0%	7.50	7.50	7.26	7.26	7.26	7.26	7.50	7.50	0.0%
01219	ACELGA (CRIOLLA/SERRANA)	GMMML	3.50	4.31	23.0%	3.63	3.38	4.38	4.50	4.38	4.38	4.63	4.50	-2.8%
01214	LECHUGA AMERICANA (CRIOLLA/SERRANA)	GMMML	1.47	1.51	2.8%	1.54	1.54	1.46	1.54	1.50	1.50	1.50	1.54	2.7%
01214	LECHUGA CRIOLLA SEDA	GMMML	2.99	3.02	1.2%	3.00	2.92	3.00	3.00	3.00	3.00	3.17	3.08	-2.8%
01214	LECHUGA ROMANA HIDROPONICA /B/R/O	GMMML	1.01	1.24	22.8%	1.21	1.25	1.29	1.25	1.21	1.21	1.21	1.25	3.3%
01213	BROCCOLI	GMMML	1.61	2.20	37.3%	1.70	1.38	2.25	2.13	2.33	2.33	2.13	2.88	35.2%
01212	COL CHINA/LONGAPA	GMMML	3.01	2.86	-4.9%	2.81	2.81	2.71	2.71	2.92	2.92	2.92	3.02	3.4%
01212	COL CORAZON (CRIOLLA/SERRANA)	GMMML	0.83	0.76	-8.8%	0.76	0.76	0.75	0.75	0.76	0.76	0.76	0.75	-1.3%
01213	COUFLOL (CRIOLLA/SERRANA)	GMMML	0.70	0.62	-12.0%	0.62	0.62	0.61	0.61	0.62	0.62	0.62	0.64	3.2%
01215	ESPINACA (CRIOLLA/SERRANA)	GMMML	2.40	3.18	32.8%	2.63	2.38	3.38	3.63	3.38	3.38	3.50	2.63	-24.9%
01219	PEREJIL (CRIOLLO/SERRANO)	GMMML	2.41	2.77	14.8%	2.38	2.25	2.75	2.75	2.88	2.88	2.75	3.13	13.8%
01212	PACCHOY	GMMML	7.23	8.19	13.2%	7.71	7.71	8.13	8.33	8.13	8.13	8.54	8.33	-2.5%
01216	ALCACHOFA SERRANA/VALLE/QUEBRADA/HELADA	GMMML	5.54	5.14	-7.1%	5.50	5.44	5.31	5.31	5.00	5.00	5.00	4.94	-1.2%
01212	HOLANTAU/HORGANICA	GMMML	20.21	14.32	-29.2%	19.25	19.25	16.25	14.25	13.25	13.25	12.25	11.75	-4.1%
<b>0122</b>	<b>Melones</b>													
01221	SANDIA VAR.	MMF2	0.88	0.91	3.2%	0.88	0.88	0.88	0.88	0.88	0.88	0.98	0.98	0.0%
01229	MELON COQUITO	MMF2	1.14	0.93	-18.5%	1.02	0.94	0.94	0.92	0.92	0.92	0.92	0.92	0.0%
<b>0123</b>	<b>Hortalizas de fruto</b>													
01231	AJI AMARILLO SECO	GMMML	15.22	15.45	1.5%	15.38	15.38	15.50	15.50	15.50	15.50	15.38	15.38	0.0%
01231	AJI ESCABECHE FRESCO/ZANAHOR/LISO	GMMML	3.33	3.52	5.6%	3.33	3.25	3.43	3.45	3.50	3.50	3.73	3.75	0.5%
01231	AJI MONTAÑA/CHANCHAMAYO/COSTA/SELVA	GMMML	3.98	7.18	80.2%	5.38	5.25	7.25	7.63	7.50	7.50	7.75	7.38	-4.8%
01231	AJI ROCOTO (COSTA/SIERRA/SELVA)	GMMML	1.98	1.76	-11.0%	2.06	1.94	1.81	1.74	1.71	1.71	1.74	1.67	-4.0%
01231	PIMIENTO MORRON/INIE/PAPR/LAR/PAL/SED/PI	GMMML	4.31	6.47	50.3%	4.51	4.31	6.53	6.39	6.39	6.39	6.81	8.47	24.4%
01232	PEPINILLO	GMMML	1.76	1.45	-17.5%	1.71	1.67	1.50	1.42	1.42	1.42	1.38	1.33	-3.6%
01233	BERENJENA (CRIOLLA/SERRANA)	GMMML	4.64	4.64	0.0%	4.60	4.50	4.70	4.70	4.70	4.70	4.60	4.60	0.0%
01234	TOMATE KATIA	GMMML	2.15	2.30	7.1%	2.27	2.22	2.22	2.27	2.27	2.27	2.41	2.45	1.7%
01235	ZAPALLO ITALIANO	GMMML	1.04	0.81	-22.3%	0.90	0.88	0.83	0.79	0.79	0.79	0.79	0.77	-2.5%
01235	ZAPALLO LOCHE	GMMML	8.98	10.52	17.2%	9.67	9.83	10.50	10.50	10.50	10.50	10.83	11.00	1.6%
01235	ZAPALLO MACRE(COSTA/SIERRA/SELVA)	GMMML	1.19	1.20	1.0%	1.15	1.15	1.20	1.15	1.18	1.18	1.25	1.28	2.4%
01239	CAIGUA (SELVA)	GMMML	3.34	3.57	6.9%	3.54	3.44	3.58	3.58	3.65	3.65	3.54	3.54	0.0%
<b>0124</b>	<b>Hortalizas leguminosas verdes</b>													
01241	FREJOLITO CHINO	GMMML	2.50	2.50	0.0%	2.50	2.50	2.50	2.50	2.50	2.50	2.50	2.50	0.0%
01241	FRIJOL VERDE CANARIO	GMMML	2.48	2.48	-0.1%	2.70	2.78	2.30	2.23	2.25	2.25	2.55	3.00	17.6%
01241	PALLAR VERDE SERRUCHO	GMMML	2.21	2.17	-1.6%	2.20	2.15	2.15	2.18	2.18	2.18	2.23	2.15	-3.6%
01241	VAINITA AMERICANA/SEDA/PITO/CORRIENT/MAD	GMMML	1.96	2.21	13.1%	1.50	1.48	2.33	2.70	2.68	2.68	1.80	1.83	1.7%
01242	ARVEJA VERDE AMERICANA/(CRIOLLA/SERRANA)	GMMML	5.57	4.78	-14.1%	4.80	4.80	4.33	4.75	4.73	4.73	4.83	5.30	9.7%
01242	ARVEJA VERDE BLANCA SERRANA	GMMML	5.05	4.23	-16.2%	4.33	4.25	3.83	4.33	4.25	4.25	4.35	4.35	0.0%
01243	HABA VERDE SERRANA	GMMML	0.97	0.91	-6.2%	1.03	1.03	0.85	0.90	0.85	0.85	0.90	0.98	8.9%
<b>0125</b>	<b>Hortalizas de raíz, bulbosas o tuberosas</b>													
01251	NABO (CRIOLLO/SERRANO)	GMMML	2.70	2.56	-5.2%	2.75	2.63	2.63	2.75	2.63	2.63	2.38	2.25	-5.5%
01251	ZANAHORIA	GMMML	0.52	0.51	-0.6%	0.50	0.54	0.50	0.52	0.48	0.48	0.54	0.54	0.0%
01252	AJO CRIOLLO O NAPURI	GMMML	8.45	8.59	1.7%	8.38	8.63	8.75	8.50	8.38	8.63	8.75	8.50	-2.9%
01252	AJO MORADO/BARRAN/LEGI/ARI/COTA/OTROS	GMMML	11.09	12.43	12.1%	11.25	11.50	12.25	12.50	12.75	12.75	12.75	12.50	-2.0%
01253	CEBOLLA CABEZA BLANCA NACIONAL	GMMML	0.98	0.95	-3.3%	0.93	0.93	0.95	0.95	0.95	0.95	0.98	0.95	-3.1%
01253	CEBOLLA CABEZA ROJA	GMMML	0.95	1.02	7.7%	0.95	0.98	0.93	0.98	1.05	1.05	1.10	1.05	-4.5%
01253	CEBOLLA CHINA (CRIOLLA/SERRANA)	GMMML	2.45	3.07	25.6%	2.25	2.13	3.13	3.25	3.25	3.25	3.38	3.13	-7.4%
01254	PORO (CRIOLLO/SERRANO)	GMMML	0.94	0.98	4.3%	0.92	0.92	0.92	0.96	1.01	1.01	1.01	1.01	0.0%
01259	BETERRAGA (CRIOLLA/SERRANA)	GMMML	1.63	2.14	31.1%	1.51	1.51	2.17	2.17	2.33	2.33	2.27	2.17	-4.4%
01259	RABANITO (CRIOLLO/SERRANO)	GMMML	3.34	4.65	39.2%	3.33	3.17	4.51	4.84	4.84	4.84	5.00	5.33	6.6%
<b>0129</b>	<b>Hortalizas frescas, n.c.p.</b>													
01290	CHOCLO TIPO CUSCO	GMMML	2.28	2.11	-7.2%	2.32	2.26	2.08	2.02	2.05	2.05	2.26	2.08	-8.0%
01290	APIO CRIOLLO/SERRANO	GMMML	2.74	2.96	8.2%	2.67	2.75	2.92	2.83	2.83	2.83	2.92	3.67	25.7%
<b>013</b>	<b>FRUTAS Y NUECES</b>													
<b>0131</b>	<b>Frutas tropicales y subtropicales</b>													
01311	PALTA CRIOLLA SELVA	MMF2	1.86	1.93	3.8%	1.94	1.98	1.98	1.96	1.94	1.94	1.88	1.81	-3.7%
01311	PALTA FUERTE COSTA	MMF2	6.29	5.88	-6.5%	6.25	6.15	6.03	5.93	5.65	5.90	5.75	5.75	0.0%
01311	PALTA HALL (SELVA)	MMF2	1.79	1.82	1.6%	1.79	1.88	1.88	1.81	1.79	1.79	1.81	1.79	-1.1%
01311	PALTA LINDA (COSTA/SELVA)	MMF2	2.78	2.84	2.2%	2.73	2.81	2.81	2.81	2.85	2.85	2.88	2.88	0.0%
01312	PLATANO BIZCOCHO (SELVA)	MMF2	1.26	1.18	-6.4%	1.19	1.17	1.18	1.21	1.19	1.19	1.17	1.14	-2.6%
01312	PLATANO MANZANO (SELVA)	MMF2	1.59	1.56	-1.8%	1.58	1.58	1.55	1.55	1.55	1.58	1.56	1.55	-0.6%
01312	PLATANO MORADO (SELVA)	MMF2	3.06	3.03	-1.0%	3.04	3.04	3.04	3.04	3.02	3.02	2.98	3.04	2.0%
01312	PLATANO SEDA (SELVA)	MMF2	1.77	1.75	-1.5%	1.77	1.75	1.77	1.74	1.74	1.74	1.74	1.74	0.0%
01312	PLATANO SEDA CONGO	MMF2	2.26	2.23	-1.5%	2.23	2.20	2.20	2.23	2.24	2.24	2.23	2.24	0.4%
01313	PLATANO BELLACO (SELVA)	MMF2	1.93	1.93	0.0%	1.93	1.93	1.93	1.93	1.93	1.93	1.93	1.93	0.0%
01313	PLATANO ISLA (SELVA)	MMF2	2.20	2.25	1.9%	2.24	2.23	2.22	2.23	2.25	2.25	2.26	2.28	0.9%
01313	PLATANO PAILLO/SELVA	MMF2	2.16	2.13	-1.4%	2.15	2.13	2.13	2.13	2.15	2.15	2.13	2.12	-0.5%
01315	HIGO MADURO O BREVAS	MMF2	4.98	4.97	-0.3%	5.07	5.07	5.04	4.93	4.93	4.93	4.93	4.96	0.6%
01316	MANGO CRIOLLO PLANTA ( COSTA )	MMF2	1.86	1.78	-4.1%	1.75	1.75	1.75	1.75	1.73	1.73	1.88	1.88	0.0%
01316	MANGO EDWARD PLANTA	MMF2	1.39	1.59	14.7%	1.38	1.38	1.48	1.48	1.55	1.55	1.85	1.85	0.0%
01316	MANGO HADEN /HAYDE (PLANTA)	MMF2	1.30	1.41	8.2%	1.28	1.28	1.38	1.38	1.43	1.43	1.48	1.48	0.0%
01316	MANGO KAFRO / JAFRO (COSTA)	MMF2	1.52	1.55	1.7%	1.48	1.48	1.53	1.53	1.55	1.55	1.63	1.58	-3.1%
01316	MANGO KENT (COSTA)	MMF2	0.98	1.01	2.8%	0.95	0.95	0.93	0.93</					



# Abastecimiento y Precios Mayoristas

de los principales productos comercializados en el GMMML y MM N°2 Frutas



Dirección General de Estadística, Seguimiento y Evaluación de Políticas - DGESEP  
Dirección de Estadística e Información Agraria - DEIA

Sistema de Información de Abastecimiento y Precios (SISAP)

CNPA	NOMBRE DEL PRODUCTO	MERCADO	PRECIOS MAYORISTAS DE LOS PRINCIPALES PRODUCTOS COMERCIALIZADOS EN MERCADOS DE LIMA METROPOLITANA (\$/ por kg)												
			Prom. del mié 22 al mar 28	Prom. del mié 29 al mar 4	Var. (%)	ene mar-28	ene mié-29	ene jue-30	ene vie-31	feb sáb-1	feb dom-2	feb lun-3	feb mar-4	Var % Hoy/ayer	
01319	MARACUYA COSTA	MMF2	4.12	3.57	-13.3%	3.85	3.85	3.85	3.60	3.55	3.55	3.45	3.15	-8.7%	
01319	MARACUYA COSTA	GMMML	2.88	2.59	-10.3%	2.55	2.55	2.75	2.75	2.73	2.73	2.30	2.30	0.0%	
01319	PEPINO RAYADO O MELON	MMF2	2.21	2.43	10.4%	2.28	2.38	2.35	2.38	2.45	2.45	2.48	2.55	-2.8%	
01319	ZAPOTE (MONTAÑA)	MMF2	3.67	3.62	-1.2%	3.73	3.75	3.73	3.58	3.58	3.58	3.58	3.55	-0.8%	
<b>0132 Frutas cítricas</b>															
01321	TORONJA COSTA CON PEPA	MMF2	7.02	7.21	2.7%	7.20	7.20	7.20	7.20	7.25	7.20	7.20	7.20	0.0%	
01321	TORONJA SELVA CON PEPA	MMF2	3.23	3.25	0.7%	3.21	3.21	3.23	3.27	3.29	3.29	3.27	3.21	-1.8%	
01322	LIMA DULCE (COSTA)	MMF2	3.79	3.75	-0.9%	3.85	3.85	3.75	3.75	3.70	3.73	3.75	3.75	0.0%	
01322	LIMON DULCE - SELVA	MMF2	2.07	2.08	0.1%	2.14	2.13	2.10	2.04	2.04	2.06	2.08	2.08	0.0%	
01322	LIMON SUTIL BOLSA	GMMML	1.44	1.12	-22.5%	1.42	1.42	1.06	1.04	1.03	1.03	1.03	1.22	18.4%	
01322	LIMON SUTIL CAJON	GMMML	1.75	1.39	-20.8%	1.68	1.74	1.36	1.34	1.30	1.30	1.36	1.30	-4.4%	
01323	NARANJA PRIMAVERA (COSTA)	MMF2	2.31	2.18	-5.8%	2.25	2.25	2.23	2.20	2.15	2.15	2.15	2.13	-0.9%	
01323	NARANJA TANGÉLO SELVA	MMF2	2.92	2.97	1.9%	2.92	2.93	2.97	2.98	2.98	2.98	2.99	2.99	0.0%	
01323	NARANJA VALENCIA	MMF2	1.19	1.30	9.1%	1.23	1.24	1.26	1.28	1.31	1.31	1.32	1.35	2.3%	
01323	NARANJA WASHINGTON NAVAL(COSTA)	MMF2	4.63	4.27	-8.0%	4.45	4.40	4.35	4.28	4.25	4.25	4.18	4.15	-0.7%	
01324	MANDARINA SATSUMA (COSTA)	MMF2	2.79	2.53	-9.3%	2.65	2.58	2.58	2.55	2.53	2.53	2.50	2.43	-2.8%	
01324	MANDARINA TANGERINA	MMF2	1.04	1.05	1.2%	1.03	1.05	1.05	1.05	1.08	1.08	1.03	1.02	-1.0%	
<b>0133 Uvas</b>															
01330	UVA ALFONSO LAVALETT (NEGRA)	MMF2	3.36	3.36	0.0%	3.38	3.38	3.43	3.38	3.35	3.35	3.33	3.33	0.0%	
01330	UVA BORGOÑA	MMF2	3.17	3.15	-0.6%	3.25	3.25	3.15	3.15	3.13	3.08	3.13	3.18	1.6%	
01330	UVA ITALIA /AMERICANA-NACIONAL	MMF2	2.82	2.44	-13.6%	2.63	2.53	2.45	2.45	2.43	2.43	2.35	2.43	3.4%	
01330	UVA PALESTINA	MMF2	3.13	3.08	-1.5%	3.08	3.08	3.05	3.05	3.05	3.05	3.15	3.13	-0.6%	
01330	UVA QUEBRANTA/MOSCATEL	MMF2	3.17	3.12	-1.7%	3.23	3.23	3.13	3.08	3.08	3.08	3.08	3.13	1.6%	
01330	UVA RED GLOVE NACIONAL	MMF2	2.74	2.44	-11.0%	2.63	2.60	2.53	2.38	2.38	2.38	2.38	2.40	0.8%	
01330	UVA ROSADA SIN PEPA	MMF2	3.50	3.32	-5.2%	3.45	3.43	3.35	3.35	3.35	3.13	3.28	3.35	2.1%	
<b>0134 Frutas de pepita y frutas de hueso</b>															
01341	MANZANA CTE/PARA AGUA	GMMML	2.83	1.82	-35.7%	2.35	2.30	1.70	1.75	1.83	1.83	1.65	1.68	1.8%	
01341	MANZANA CTE/PARA AGUA	MMF2	1.14	1.13	-0.5%	1.13	1.14	1.15	1.15	1.14	1.14	1.10	1.11	0.9%	
01341	MANZANA DELICIA	MMF2	2.81	2.90	3.4%	2.85	2.85	2.86	2.90	2.91	2.91	2.95	2.95	0.0%	
01341	MANZANA GOLDEN	MMF2	3.25	2.82	-13.2%	3.08	3.08	2.93	2.78	2.75	2.75	2.75	2.68	-2.5%	
01341	MANZANA IMPORTADA (CHILENA)	MMF2	7.36	7.33	-0.3%	7.33	7.33	7.31	7.33	7.33	7.33	7.33	7.38	0.7%	
01341	MANZANA ISRAEL	MMF2	1.37	1.44	4.6%	1.45	1.45	1.45	1.43	1.43	1.43	1.43	1.43	0.0%	
01341	MANZANA WINTER	MMF2	2.16	2.16	-0.3%	2.11	2.11	2.15	2.15	2.18	2.18	2.15	2.17	0.9%	
01342	MEMBRILLO CRIOLLO	MMF2	1.60	1.62	0.7%	1.58	1.58	1.63	1.63	1.63	1.63	1.63	1.58	-3.1%	
01342	MEMBRILLO SERRANO	MMF2	2.22	2.22	0.2%	2.19	2.17	2.23	2.23	2.22	2.23	2.24	2.24	0.0%	
01342	PERA AGUA CRIOLLA/CORRIENTE	MMF2	2.74	2.74	0.0%	2.73	2.73	2.73	2.73	2.77	2.77	2.73	2.73	-1.4%	
01342	PERA AGUA ITALIANA	MMF2	2.80	2.64	-5.5%	2.73	2.77	2.63	2.63	2.60	2.60	2.63	2.63	0.0%	
01342	PERA AGUA PACKAM IMPORTADO	MMF2	6.63	6.63	0.0%	6.69	6.69	6.68	6.68	6.61	6.61	6.58	6.58	0.0%	
01343	ALBARICOQUE	MMF2	3.61	3.49	-3.4%	3.65	3.65	3.58	3.53	3.45	3.43	3.43	3.38	-1.5%	
01345	CIRUELA NECTARINA (IMPORTADA)	MMF2	10.89	10.75	-1.3%	10.75	10.85	10.85	10.75	10.73	10.70	10.70	10.70	0.0%	
01345	MELOCOTON BLANQUILLO	MMF2	5.33	5.20	-2.5%	5.21	5.17	5.27	5.17	5.19	5.19	5.21	5.17	-0.8%	
01345	MELOCOTON DURAZNO HUAYCO	MMF2	6.14	6.05	-1.5%	6.04	6.04	6.10	6.08	6.06	6.06	6.04	5.96	-1.3%	
01346	CIRUELA SANTA ROSA/NACIONAL	MMF2	4.81	5.06	5.1%	4.93	4.88	4.93	5.08	5.15	5.15	5.13	5.08	-1.0%	
01349	LUCUMA DE SEDA (COSTA/SELVA)	MMF2	4.45	4.26	-4.3%	4.38	4.38	4.38	4.20	4.23	4.23	4.20	4.20	0.0%	
<b>0135 Bayas y otras frutas</b>															
01352	KIWI IMPORTADO CHILENO	MMF2	13.21	13.12	-0.7%	13.23	13.23	13.15	13.17	13.15	13.15	13.17	12.80	-2.8%	
01354	FRESA SAN ANDRÉS	MMF2	3.72	3.91	5.0%	3.88	3.95	3.95	3.85	3.85	3.85	3.95	3.98	0.8%	
01359	GRANADA (COSTA)	MMF2	4.30	3.93	-8.6%	4.16	4.02	3.98	3.92	3.89	3.89	3.91	3.88	-0.8%	
01359	MAMEY (COSTA)	MMF2	4.17	4.12	-1.3%	4.13	4.08	4.18	4.13	4.15	4.15	4.08	4.08	0.0%	
01359	PACAE CRIOLLO	MMF2	6.29	6.26	-0.5%	6.38	6.38	6.38	6.20	6.23	6.23	6.20	6.20	0.0%	
01359	TAMARINDO (CON CASCARA) COSTA	MMF2	6.68	6.64	-0.7%	6.65	6.65	6.65	6.55	6.55	6.55	6.75	6.75	0.0%	
01359	TAMARINDO (SIN CASCARA) COSTA	MMF2	7.75	7.72	-0.3%	7.75	7.75	7.65	7.65	7.65	7.65	7.85	7.85	0.0%	
01359	TUNA AMARILLA	MMF2	2.23	2.11	-5.3%	2.15	2.15	2.08	2.08	2.08	2.08	2.15	2.15	0.0%	
01359	TUNA BLANCA (COSTA / SIERRA)	MMF2	3.40	3.19	-6.4%	3.30	3.28	3.28	3.23	3.15	3.15	3.13	3.08	-1.6%	
01359	TUNA MORADA/ROSADA	MMF2	1.91	1.75	-8.7%	1.85	1.80	1.75	1.75	1.73	1.73	1.73	1.73	0.0%	
<b>014 SEMILLAS ACEITERAS Y FRUTOS OLEAGINOSOS</b>															
01460	COCO (COSTA/SELVA)	MMF2	1.61	1.57	-2.5%	1.59	1.59	1.57	1.59	1.59	1.62	1.55	1.47	-5.2%	
<b>015 RAÍCES Y TUBÉRCULOS COMESTIBLES</b>															
<b>0151 Papas</b>															
01510	PAPA AMARILLA/TUMBAY/TORNILLO/OTROS	GMMML	2.79	2.50	-10.2%	2.80	2.80	2.43	2.38	2.38	2.38	2.53	2.63	4.0%	
01510	PAPA BLANCA/VALLE/OTROS	GMMML	0.77	0.82	6.3%	0.84	0.79	0.78	0.81	0.85	0.85	0.81	0.83	2.5%	
01510	PAPA CANCHAN	GMMML	0.78	0.81	4.2%	0.93	0.89	0.81	0.83	0.78	0.78	0.78	0.81	3.8%	
01510	PAPA COLOR/VALLE/OTROS	GMMML	0.75	0.79	5.3%	0.83	0.82	0.79	0.80	0.76	0.76	0.79	0.81	2.5%	
01510	PAPA HUAMANTANGA	GMMML	1.92	1.77	-7.8%	1.98	1.95	1.73	1.71	1.70	1.70	1.71	1.88	9.9%	
01510	PAPA HUAYRO (ROJO-MORO-NEGRO)RUNT/MARHU	GMMML	1.90	2.06	8.6%	1.88	1.93	2.08	2.10	2.08	2.08	2.08	2.10	1.0%	
01510	PAPA NEGRA ANDINA	GMMML	0.91	0.89	-2.7%	0.93	0.91	0.85	0.88	0.86	0.86	0.90	0.95	5.6%	
01510	PAPA PERUANITA	GMMML	0.91	1.75	81.1%	1.93	1.93	1.73	1.69	1.69	1.69	1.75	1.80	2.9%	
01510	PAPA ÚNICA	GMMML	0.71	0.77	7.4%	0.73	0.74	0.76	0.78	0.74	0.74	0.80	0.80	0.0%	
01510	PAPA YUNGAY	GMMML	0.77	0.82	6.3%	0.84	0.79	0.78	0.81	0.85	0.85	0.81	0.83	2.5%	
<b>0152 Yuca</b>															
01520	YUCA AMARILLA/LEGITIM/INJERTA(COS/SEL)	GMMML	2.29	2.45	6.8%	2.60	2.63	2.45	2.48	2.43	2.43	2.38	2.33	-2.1%	
<b>0153 Camote</b>															
01530	CAMOTE AMARILLO	GMMML	0.66	0.70	5.9%	0.64	0.65	0.66	0.66	0.68	0.68	0.76	0.78	2.6%	
01530	CAMOTE MORADO/LEG/MILA/MEJ/PEPIN/PARAMON	GMMML	1.68	1.68	0.1%	1.73	1.70	1.70	1.78	1.75	1.75	1.55	1.53	-1.3%	
<b>0159 Otras raíces y tubérculos comestibles</b>															
01599	OLLUCO LARGO (SIN LAVAR/LAVADO)	GMMML	3.30	3.50	6.1%	3.55	3.58	3.60	3.55	3.58	3.58	3.30	3.30	0.0%	
01599	YACON (LLACON)	MMF2	4.41	4.40	-0.4%	4.20	4.20	4.20	4.38	4.53	4.50	4.50	4.48	-0.4%	
<b>016 ESTIMULANTES, ESPECIAS Y AROMÁTICOS</b>															
01652	AJI PAPRIKA	GMMML	15.70	15.38	-2.0%	15.63	15.63	15.38	15.38	15.38	15.38	15.25	15.25	0.0%	
01652	AJI SECO PANCA	GMMML	14.52	14.38	-1.0%	14.63	14.63	14.38	14.38	14.38	14.38	14.25	14.25	0.0%	
01654	CULANTRO (CRIOLLO/SERRANO)	GMMML	1.54	1.63	6.2%	1.50	1.50	1.67	1.75	1.59	1.59	1.67	1.67	0.0%	
01657	KION (COSTA/SELVA)	GMMML	7.62	7.68	0.8%	7.75	7.75	7.63	7.63	7.63	7.63	7.75	7.75	0.0%	
01699	ALBACACA (CRIOL														