



Lima, 10 de febrero del 2025

Gran Mercado Mayorista de Lima (GMML)

Esta madrugada se registró el ingreso de 5 886 toneladas de productos, cantidad mayor en 5% respecto al promedio de los últimos cuatro lunes. Asimismo, ingresaron 698 toneladas de papa, cantidad similar al promedio de los últimos cuatro lunes. 1/

Producto con buen precio: haba verde serrana a S/ 1,00 por kilogramo.

Tubérculos y raíces.- Esta mañana se registró el ingreso de 1057 toneladas de tubérculos, cantidad mayor en 8% respecto al promedio de los últimos cuatro lunes. Ingresaron: 698 toneladas de papa, 177 toneladas de camote, 97 toneladas de yuca y 85 toneladas de olluco.

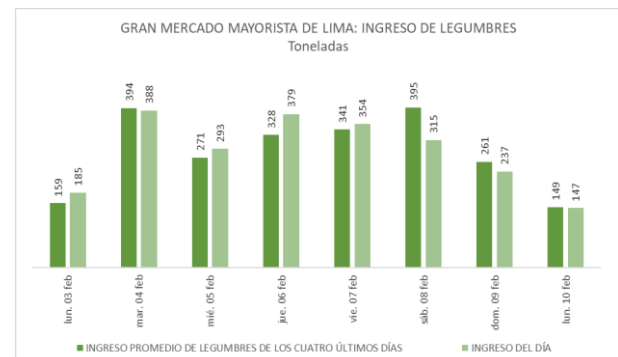
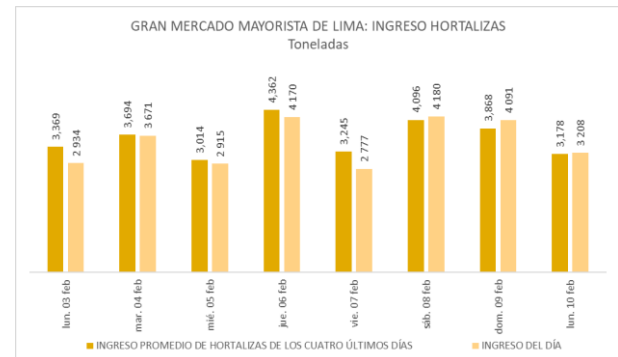
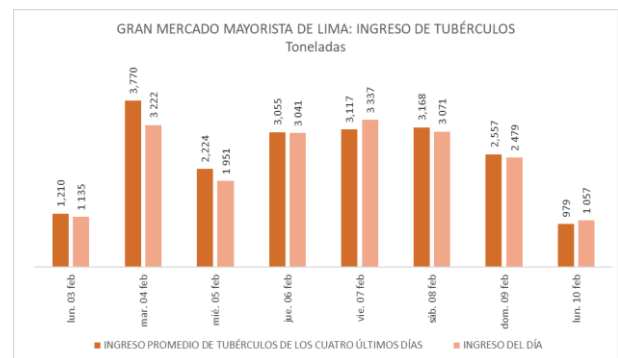
Los precios de algunos tubérculos variaron respecto al día de ayer: papa color (canchan y única) de S/ 0,83 a S/ 0,91; yuca amarilla de S/ 2,48 a S/ 2,63 y olluco largo de S/ 2,75 a S/ 2,80 (menor oferta) y papa amarilla de S/ 3,10 a S/ 2,93 y papa huayro de S/ 2,08 a S/ 1,90 (mayor stock), todo por kilogramo.

Hortalizas.- Ingresaron 3208 toneladas de hortalizas, cantidad similar al promedio de los últimos cuatro lunes. Los mayores ingresos que destacaron el día de hoy fueron: cebolla cabeza roja (954 toneladas); choclo (tipo cusco) (392 toneladas); pepinillo (213 toneladas) y ajo criollo o napuri (206 toneladas).

Los precios de algunas hortalizas subieron por menor oferta: choclo (tipo cusco) de S/ 1,85 a S/ 2,26; zanahoria de S/ 0,48 a S/ 0,54; espinaca de S/ 2,38 a S/ 2,63; tomate de S/ 2,41 a S/ 2,59; pepinillo de S/ 1,21 a S/ 1,29; cebolla cabeza roja de S/ 0,98 a S/ 1,03 y ají escabeche de S/ 4,23 a S/ 4,30 por kilogramo. Mientras que por mayor oferta bajaron: brócoli de S/ 2,63 a S/ 2,50; pimiento morrón de S/ 9,86 a S/ 9,31 y ají rocoto de S/ 1,99 a S/ 1,74 por kilogramo.

Hortalizas leguminosas verdes.- Se registró el ingreso de 147 toneladas de leguminosas verdes, cantidad similar al promedio de los últimos cuatro lunes e ingresaron: arveja verde, 76 toneladas; haba verde, 52 toneladas y vainita verde, 19 toneladas.

Los precios de la vainita y arveja subieron respecto al día de ayer por menor stock: vainita americana de S/ 2,25 a S/ 3,03; arveja verde americana de S/ 4,50 a S/ 5,30 y arveja verde blanca serrana de S/ 3,78 a S/ 4,38 por kilogramo.





PERÚ

Ministerio de Desarrollo Agrario y Riego

SISAP

Abastecimiento y Precios Mayoristas

de los principales productos comercializados en el GMML y MM N°2 Frutas



Dirección General de Estadística, Seguimiento y Evaluación de Políticas - DGESEP
Dirección de Estadística e Información Agraria - DEIA

Sistema de Información de Abastecimiento y Precios (SISAP)

Mercado Mayorista de Frutas N° 2

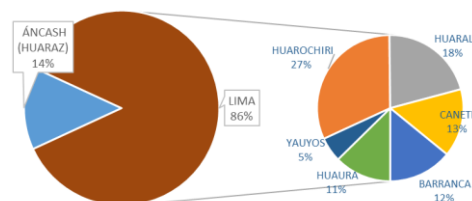
Esta madrugada se registró el ingreso de 2 443 toneladas de frutas, cantidad menor en 3% respecto al promedio de los últimos cuatro lunes. Las frutas que destacaron en el ingreso fueron: plátano, naranja, piña, uva y papaya.

Producto con buen precio: tuna amarilla a S/ 1,75 por kilogramo.

Melocotón:

En lo que va al mes de febrero, esta fruta ingresa de los departamentos de Lima y Áncash. El precio de ambas variedades comercializadas en el mercado mayorista, bajaron ligeramente respecto al día de ayer.

MERCADO MAYORISTA N°2 DE FRUTAS: INGRESO DE MELOCOTÓN SEGÚN DEPARTAMENTOS, FEBRERO 2025



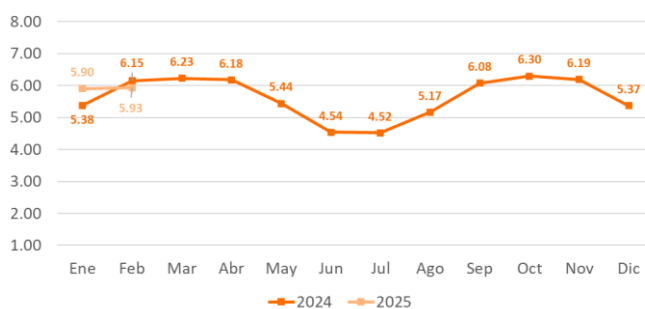
MERCADO MAYORISTA N°2 DE FRUTAS: PRECIOS DEL MELOCOTÓN, SEGÚN VARIEDAD (S/ por kilogramo)

VARIEDAD	AYER	HOY
Blanquillo	5.15	5.13
Durazno huayco	5.81	5.73

Fuente: SIEA



MERCADO MAYORISTA N°2 DE FRUTAS: PRECIO PROMEDIO MENSUAL DEL MELOCOTÓN DURAZNO HUAYCO, 2024 - 2025 (S/ por kilogramo)



Precio de las demás frutas:

En cuanto al precio de las demás frutas, por mayor oferta bajó respecto al día de ayer: uva alfonso lavalett de S/ 3,35 a S/ 3,30 por kilogramo.

Mientras que subió respecto al día de ayer: melón coquito de S/ 0,75 a S/ 0,81; mango edward de S/ 1,93 a S/ 2,05; naranja washington naval de S/ 4,15 a S/ 4,28; papaya (selva) de S/ 2,13 a S/ 2,19 y granadilla selva de S/ 5,33 a S/ 5,44 por kilogramo.

Los precios del resto de frutas se mantuvieron o no variaron significativamente.





Abastecimiento y Precios Mayoristas

de los principales productos comercializados en el GMMML y MM N°2 Frutas



Dirección General de Estadística, Seguimiento y Evaluación de Políticas - DGESEP
Dirección de Estadística e Información Agraria - DEIA

Sistema de Información de Abastecimiento y Precios (SISAP)

PRECIOS MAYORISTAS DE LOS PRINCIPALES PRODUCTOS COMERCIALIZADOS EN MERCADOS DE LIMA METROPOLITANA (\$/ por kg)														
CNPA	NOMBRE DEL PRODUCTO	MERCADO	Prom. del mar 28 al lun 3	Prom. del mar 4 al lun 10	Var. (%)	feb lun-3	feb mar-4	feb mié-5	feb jue-6	feb vie-7	feb sáb-8	feb dom-9	feb lun-10	Var % Hoy/ayer
011	CEREALES													
01122	MAIZ MARLO/CORONTA DE MAIZ	GMMML	11.07	11.21	1.3%	11.50	11.25	11.25	11.25	10.75	11.50	11.50	11.00	-4.3%
01122	MAIZ MORADO	GMMML	2.19	2.16	-1.3%	2.10	2.13	2.13	2.13	2.13	2.15	2.15	2.28	6.0%
012	HORTALIZAS													
0121	Hortalizas de hoja o de tallo													
01211	ESPARRAGO FRESCO	GMMML	7.36	7.33	-0.5%	7.50	7.50	7.50	7.26	7.26	7.26	7.26	7.26	0.0%
01219	ACELGA (CRIOLLA/SERRANA)	GMMML	4.18	4.06	-3.0%	4.63	4.50	4.38	4.00	4.00	3.88	3.88	3.75	-3.4%
01214	LECHUGA AMERICANA (CRIOLLA/SERRANA)	GMMML	1.51	1.51	0.4%	1.50	1.54	1.54	1.50	1.50	1.46	1.46	1.54	5.5%
01214	LECHUGA CRIOLLA SEDA	GMMML	3.01	3.06	1.6%	3.17	3.08	3.00	3.00	3.17	3.00	3.00	3.17	5.7%
01214	LECHUGA ROMANA HIDROPONICA B/R/O	GMMML	1.23	1.39	12.6%	1.21	1.25	1.25	1.46	1.46	1.42	1.42	1.46	2.8%
01213	BROCOLI	GMMML	2.04	2.81	37.9%	2.13	2.88	3.00	3.13	2.88	2.63	2.63	2.50	-4.9%
01212	COL CHINA/LONGAPA	GMMML	2.83	3.02	6.8%	2.92	3.02	3.02	3.13	3.13	3.02	3.02	2.81	-7.0%
01212	COL CORAZON (CRIOLLA/SERRANA)	GMMML	0.76	0.75	-0.4%	0.76	0.75	0.75	0.75	0.76	0.76	0.76	0.75	-1.3%
01213	COUFLOL (CRIOLLA/SERRANA)	GMMML	0.62	0.85	37.3%	0.62	0.64	0.64	0.79	0.90	0.96	0.96	1.04	8.3%
01215	ESPINACA (CRIOLLA/SERRANA)	GMMML	3.18	2.47	-22.4%	3.50	2.63	2.38	2.38	2.50	2.38	2.38	2.63	10.5%
01219	PEREJIL (CRIOLLO/SERRANO)	GMMML	2.66	2.91	9.4%	2.75	3.13	3.13	2.75	2.75	2.88	2.88	2.88	0.0%
01212	PEPCHOY	GMMML	8.10	8.27	2.2%	8.54	8.33	8.13	8.13	8.33	8.33	8.33	8.33	0.0%
01216	ALCACHOFA SERRANA/VALLE/QUEBRADA/HELADA	GMMML	5.22	4.93	-5.6%	5.00	4.94	4.88	4.88	4.94	4.94	4.94	5.00	1.2%
01212	HOLANTAL/HORGANICA	GMMML	15.39	11.04	-28.3%	12.25	11.75	11.25	11.00	11.00	10.75	10.75	10.75	0.0%
0122	Melones													
01221	SANDIA VAR.	MMF2	0.89	0.94	5.1%	0.98	0.98	0.95	0.93	0.93	0.93	0.93	0.93	0.0%
01229	MELON COQUITO	MMF2	0.94	0.82	-13.2%	0.92	0.92	0.88	0.81	0.79	0.75	0.75	0.81	8.0%
0123	Hortalizas de fruto													
01231	AJI AMARILLO SECO	GMMML	15.45	15.45	0.0%	15.38	15.38	15.38	15.38	15.50	15.50	15.50	15.50	0.0%
01231	AJI ESCABECHE FRESCO/ZANAHOR/LISO	GMMML	3.46	4.07	17.9%	3.73	3.75	3.83	4.00	4.18	4.23	4.23	4.30	1.7%
01231	AJI MONTAÑA/CHANCHAMAYO/COSTA/SELVA	GMMML	6.89	8.02	16.3%	7.75	7.38	6.75	7.75	8.50	8.50	8.50	8.75	2.9%
01231	AJI ROCOTO (COSTA/SIERRA/SELVA)	GMMML	1.82	1.85	1.7%	1.74	1.67	1.71	1.88	1.94	1.99	1.99	1.74	-12.6%
01231	PIMIENTO MORRON/INJE/PAPR/LAR/PAL/SED/PI	GMMML	5.90	9.46	60.3%	6.81	8.47	9.31	9.58	9.86	9.86	9.86	9.31	-5.6%
01232	PEPINILLO	GMMML	1.50	1.28	-14.8%	1.38	1.33	1.42	1.25	1.25	1.21	1.21	1.29	6.6%
01233	BERENIENA (CRIOLLA/SERRANA)	GMMML	4.64	4.83	4.0%	4.60	4.60	4.60	4.80	4.80	5.00	5.00	5.00	0.0%
01234	TOMATE KATIA	GMMML	2.28	2.43	6.9%	2.41	2.45	2.36	2.36	2.45	2.41	2.41	2.59	7.5%
01235	ZAPALLO ITALIANO	GMMML	0.82	0.88	7.3%	0.79	0.77	0.77	0.85	0.88	0.96	0.96	1.00	4.2%
01235	ZAPALLO LOCHE	GMMML	10.33	10.95	6.0%	10.83	11.00	11.00	10.83	11.00	11.00	11.00	10.83	-1.5%
01235	ZAPALLO MACRE(COSTA/SIERRA/SELVA)	GMMML	1.18	1.26	7.0%	1.25	1.28	1.33	1.30	1.20	1.25	1.25	1.23	-1.6%
01239	CAIGUA (SELVA)	GMMML	3.57	3.57	0.1%	3.54	3.54	3.54	3.54	3.54	3.60	3.60	3.65	1.4%
0124	Hortalizas leguminosas verdes													
01241	FREJOLITO CHINO	GMMML	2.50	2.50	0.0%	2.50	2.50	2.50	2.50	2.50	2.50	2.50	2.50	0.0%
01241	FRIJOL VERDE CANARIO	GMMML	2.44	2.81	15.2%	2.55	3.00	2.95	2.50	2.45	2.73	2.73	3.00	20.9%
01241	PALLAR VERDE SERRUCHO	GMMML	2.18	2.18	-0.1%	2.23	2.15	2.15	2.20	2.20	2.15	2.15	2.25	4.7%
01241	VAINITA AMERICANA/SEDA/PITO/CORRIENT/MAD	GMMML	2.17	2.12	-2.0%	1.80	1.83	1.73	1.93	1.85	2.25	2.25	3.03	34.7%
01242	ARVEJA VERDE AMERICANA/(CRIOLLA/SERRANA)	GMMML	4.71	5.14	9.1%	4.83	5.30	5.18	5.50	5.70	4.50	4.50	5.30	17.8%
01242	ARVEJA VERDE BLANCA SERRANA	GMMML	4.23	4.15	-1.8%	4.35	4.35	4.23	4.23	4.30	3.78	3.78	4.38	15.9%
01243	HABA VERDE SERRANA	GMMML	0.92	1.00	8.7%	0.90	0.98	1.00	0.98	0.95	1.03	1.03	1.00	-2.9%
0125	Hortalizas de raíz, bulbosas o tuberosas													
01251	NABO (CRIOLLO/SERRANO)	GMMML	2.63	2.20	-16.4%	2.38	2.25	2.25	2.25	2.25	2.13	2.13	2.13	0.0%
01251	ZANAHORIA	GMMML	0.51	0.50	-1.4%	0.54	0.54	0.54	0.48	0.45	0.48	0.48	0.54	12.5%
01252	AJO CRIOLLO O NAPLURI	GMMML	8.57	8.90	3.7%	8.75	8.50	8.75	9.00	8.88	8.88	9.13	9.13	0.0%
01252	AJO MORADO/BARRAN/LEGI/TARI/COTA/OTROS	GMMML	12.25	11.86	-3.2%	12.75	12.50	12.50	11.75	11.63	11.63	11.63	11.38	-2.1%
01253	CEBOLLA CABEZA BLANCA NACIONAL	GMMML	0.95	0.98	3.8%	0.98	0.95	0.98	1.00	1.00	0.98	0.98	1.00	2.0%
01253	CEBOLLA CABEZA ROJA	GMMML	1.01	1.00	-0.1%	1.10	1.05	1.03	0.98	0.98	0.98	0.98	1.03	5.1%
01253	CEBOLLA CHINA (CRIOLLA/SERRANA)	GMMML	2.95	2.17	-26.5%	3.38	3.13	2.88	2.25	1.88	1.70	1.70	1.63	-4.1%
01254	PORO (CRIOLLO/SERRANO)	GMMML	0.96	0.95	-1.5%	1.01	1.01	0.96	0.96	0.96	0.92	0.92	0.92	0.0%
01259	BETERRAGA (CRIOLLA/SERRANA)	GMMML	2.04	2.24	9.7%	2.27	2.17	2.17	2.17	2.33	2.33	2.33	2.17	-6.9%
01259	RABANITO (CRIOLLO/SERRANO)	GMMML	4.36	4.24	-2.8%	5.00	5.33	5.33	4.17	4.00	3.67	3.67	3.51	-4.4%
0129	Hortalizas frescas, n.c.p.													
01290	CHOCLO TIPO CUSCO	GMMML	2.15	1.95	-9.1%	2.26	2.08	2.08	1.79	1.76	1.85	1.85	2.26	22.2%
01290	APIO CRIOLLO/SERRANO	GMMML	2.82	3.81	35.0%	2.92	3.67	3.83	3.75	3.92	4.00	4.00	3.50	-12.5%
013	FRUTAS Y NUECES													
0131	Frutas tropicales y subtropicales													
01311	PALTA CRIOLLA SELVA	MMF2	1.95	1.77	-9.0%	1.88	1.81	1.81	1.79	1.79	1.73	1.73	1.73	0.0%
01311	PALTA FUERTE COSTA	MMF2	5.95	5.61	-5.7%	5.75	5.75	5.65	5.58	5.60	5.58	5.58	5.55	-0.5%
01311	PALTA HALL (SELVA)	MMF2	1.82	1.77	-3.0%	1.81	1.79	1.79	1.79	1.77	1.77	1.73	1.73	0.0%
01311	PALTA LINDA (COSTA/SELVA)	MMF2	2.82	2.86	1.5%	2.88	2.88	2.90	2.94	2.85	2.81	2.85	2.81	-1.4%
01312	PLATANO BIZCOCHO (SELVA)	MMF2	1.19	1.07	-9.8%	1.17	1.14	1.11	1.08	1.06	1.03	1.03	1.04	1.0%
01312	PLATANO MANZANO (SELVA)	MMF2	1.56	1.53	-2.1%	1.56	1.55	1.58	1.55	1.52	1.48	1.52	1.52	0.0%
01312	PLATANO MORADO (SELVA)	MMF2	3.03	3.02	-0.2%	2.98	3.04	3.04	3.04	2.98	3.02	2.98	3.04	2.0%
01312	PLATANO SEDA (SELVA)	MMF2	1.75	1.71	-2.1%	1.74	1.74	1.73	1.73	1.70	1.70	1.70	1.69	-0.6%
01312	PLATANO SEDA CONGO	MMF2	2.22	2.24	0.6%	2.23	2.24	2.23	2.24	2.23	2.24	2.24	2.24	0.0%
01313	PLATANO BELLACO (SELVA)	MMF2	1.93	1.89	-1.9%	1.93	1.93	1.90	1.90	1.88	1.88	1.88	1.88	0.0%
01313	PLATANO ISLA (SELVA)	MMF2	2.24	2.26	0.8%	2.26	2.28	2.28	2.28	2.26	2.23	2.23	2.24	0.4%
01313	PLATANO PAILLO/SELVA	MMF2	2.14	2.11	-1.4%	2.13	2.12	2.12	2.11	2.10	2.10	2.10	2.11	0.5%
01315	HIGO MADURO O BREVAS	MMF2	4.99	4.65	-6.8%	4.93	4.96	4.79	4.64	4.64	4.50	4.50	4.50	0.0%
01316	MANGO CRIOLLO PLANTA (COSTA)	MMF2	1.76	1.70	-3.3%	1.88	1.88	1.85	1.65	1.65	1.65	1.65	1.60	-3.0%
01316	MANGO EDWARD PLANTA	MMF2	1.52	1.91	25.3%	1.85	1.85	1.85	1.88	1.88	1.93	1.93	2.05	6.2%
01316	MANGO HADEN /HAYDE (PLANTA)	MMF2	1.38	1.67	20.7%	1.48	1.48	1.48	1.68	1.68	1.73	1.73	1.88	8.7%
01316	MANGO KAFRO / JAFRO (COSTA)	MMF2	1.54	1.82	18.7%	1.63	1.58	1.58	1.93	1.93	1.93	1.93	1.88	-2.6%
01316	MANGO KENT (COSTA)	MMF2	0.99	1.14	15.3%	1.00	1.08	1.08	1.10					



Abastecimiento y Precios Mayoristas

de los principales productos comercializados en el GMMML y MM N°2 Frutas



Dirección General de Estadística, Seguimiento y Evaluación de Políticas - DGESEP
Dirección de Estadística e Información Agraria - DEIA

Sistema de Información de Abastecimiento y Precios (SISAP)

PRECIOS MAYORISTAS DE LOS PRINCIPALES PRODUCTOS COMERCIALIZADOS EN MERCADOS DE LIMA METROPOLITANA (\$/ por kg)														
CNPA	NOMBRE DEL PRODUCTO	MERCADO	Prom. del mar 28 al lun 3	Prom. del mar 4 al lun 10	Var. (%)	feb lun-3	feb mar-4	feb mié-5	feb jue-6	feb vie-7	feb sáb-8	feb dom-9	feb lun-10	Var % Hoy/ayer
01319	MARACUYA COSTA	MMF2	3.67	2.88	-21.6%	3.45	3.15	3.08	2.85	2.85	2.75	2.73	2.75	0.7%
01319	MARACUYA COSTA	GMMML	2.62	2.55	-2.8%	2.30	2.30	2.30	2.78	2.75	2.73	2.73	2.25	-17.6%
01319	PEPINO RAYADO O MELON	MMF2	2.40	2.66	11.2%	2.48	2.55	2.58	2.60	2.68	2.73	2.73	2.78	1.8%
01319	ZAPOTE (MONTAÑA)	MMF2	3.65	3.30	-9.4%	3.58	3.55	3.38	3.38	3.33	3.15	3.15	3.18	1.0%
0132 Frutas cítricas														
01321	TORONJA COSTA CON PEPA	MMF2	7.21	7.17	-0.5%	7.20	7.20	7.20	7.20	7.20	7.15	7.15	7.08	-1.0%
01321	TORONJA SELVA CON PEPA	MMF2	3.25	3.23	-0.7%	3.27	3.21	3.23	3.23	3.21	3.23	3.27	3.23	-1.2%
01322	LIMA DULCE (COSTA)	MMF2	3.77	3.72	-1.3%	3.75	3.75	3.70	3.70	3.65	3.75	3.73	3.75	0.5%
01322	LIMON DULCE - SELVA	MMF2	2.08	2.12	1.9%	2.08	2.08	2.14	2.14	2.13	2.13	2.13	2.11	-0.9%
01322	LIMON SUTIL BOLSA	GMMML	1.15	1.36	18.9%	1.03	1.22	1.22	1.39	1.42	1.44	1.44	1.42	-1.4%
01322	LIMON SUTIL CAJON	GMMML	1.44	1.41	-1.9%	1.36	1.30	1.30	1.47	1.45	1.47	1.47	1.43	-2.7%
01323	NARANJA PRIMAVEERA (COSTA)	MMF2	2.20	2.20	0.3%	2.15	2.13	2.08	2.05	2.08	2.35	2.35	2.38	1.3%
01323	NARANJA TANGELO SELVA	MMF2	2.96	3.01	1.4%	2.99	2.99	2.99	2.99	3.02	3.02	3.02	3.02	0.0%
01323	NARANJA VALENCIA	MMF2	1.28	1.43	12.1%	1.32	1.35	1.36	1.41	1.43	1.40	1.49	1.50	0.7%
01323	NARANJA WASHINGTON NAVAL(COSTA)	MMF2	4.31	4.15	-3.7%	4.18	4.15	4.13	4.08	4.10	4.15	4.15	4.28	3.1%
01324	MANDARINA SATSUMA (COSTA)	MMF2	2.56	2.28	-11.0%	2.50	2.43	2.35	2.25	2.23	2.23	2.23	2.23	0.0%
01324	MANDARINA TANGERINA	MMF2	1.05	1.01	-3.8%	1.03	1.02	0.98	0.98	1.03	1.03	1.03	1.02	-1.0%
0133 Uvas														
01330	UVA ALFONSO LAVALETT (NEGRA)	MMF2	3.37	3.34	-0.8%	3.33	3.33	3.35	3.35	3.38	3.35	3.35	3.30	-1.5%
01330	UVA BORGOÑA	MMF2	3.16	3.13	-1.1%	3.13	3.18	3.23	3.08	3.08	3.08	3.10	3.15	1.6%
01330	UVA ITALIA /AMERICANA-NACIONAL	MMF2	2.47	2.50	1.2%	2.35	2.43	2.45	2.48	2.55	2.53	2.53	2.50	-1.2%
01330	UVA PALESTINA	MMF2	3.07	3.14	2.1%	3.15	3.13	3.08	3.15	3.15	3.15	3.15	3.15	0.0%
01330	UVA QUEBRANTA/MOSCATEL	MMF2	3.13	2.98	-4.8%	3.08	3.13	3.15	2.93	2.93	2.93	2.85	2.85	-2.7%
01330	UVA RED GLOVE NACIONAL	MMF2	2.47	2.52	2.1%	2.38	2.40	2.48	2.55	2.58	2.55	2.55	2.53	-0.8%
01330	UVA ROSADA SIN PEPA	MMF2	3.33	3.34	0.1%	3.28	3.35	3.38	3.35	3.33	3.33	3.28	3.35	2.1%
0134 Frutas de pepita y frutas de hueso														
01341	MANZANA CTE/PARA AGUA	GMMML	1.92	1.85	-3.2%	1.65	1.68	1.65	1.93	1.93	1.93	1.93	1.93	0.0%
01341	MANZANA CTE/PARA AGUA	MMF2	1.14	1.15	1.0%	1.10	1.11	1.15	1.15	1.15	1.16	1.16	1.15	-0.9%
01341	MANZANA DELICIA	MMF2	2.89	2.92	1.1%	2.95	2.95	2.98	2.98	2.91	2.89	2.89	2.85	-1.4%
01341	MANZANA GOLDEN	MMF2	2.87	2.66	-7.5%	2.75	2.68	2.75	2.75	2.58	2.65	2.65	2.55	-3.8%
01341	MANZANA IMPORTADA (CHILENA)	MMF2	7.33	7.35	0.3%	7.33	7.38	7.38	7.38	7.33	7.33	7.33	7.33	0.0%
01341	MANZANA ISRAEL	MMF2	1.44	1.50	4.3%	1.43	1.43	1.43	1.48	1.48	1.55	1.55	1.58	1.9%
01341	MANZANA WINTER	MMF2	2.15	2.20	2.5%	2.15	2.17	2.18	2.17	2.18	2.23	2.23	2.24	0.4%
01342	MEMBRILLO CRIOLLO	MMF2	1.62	1.62	0.4%	1.63	1.58	1.60	1.63	1.58	1.63	1.65	1.68	1.8%
01342	MEMBRILLO SERRANO	MMF2	2.22	2.21	-0.3%	2.24	2.24	2.24	2.24	2.22	2.18	2.18	2.16	-0.9%
01342	PERA AGUA ITALIANA	MMF2	2.66	2.62	-1.4%	2.63	2.63	2.63	2.60	2.56	2.63	2.63	2.65	0.8%
01342	PERA AGUA PACKAM IMPORTADO	MMF2	6.65	6.64	-0.2%	6.58	6.58	6.61	6.64	6.65	6.65	6.65	6.66	0.0%
01343	ALBARI COQUE	MMF2	3.53	3.52	-0.3%	3.43	3.38	3.48	3.55	3.55	3.55	3.55	3.58	0.8%
01345	CIRUELA NECTARINA (IMPORTADA)	MMF2	10.76	10.71	-0.5%	10.70	10.70	10.65	10.65	10.75	10.75	10.73	10.75	0.2%
01345	MELOCOTON BLANQUILLO	MMF2	5.20	5.17	-0.6%	5.21	5.17	5.21	5.21	5.13	5.19	5.15	5.13	-0.4%
01345	MELOCOTON DURAZNO HUAYCO	MMF2	6.06	5.86	-3.4%	6.04	5.96	5.90	5.92	5.88	5.79	5.81	5.73	-1.4%
01346	CIRUELA SANTA ROSA/NACIONAL	MMF2	5.04	5.19	3.1%	5.13	5.08	5.23	5.23	5.15	5.23	5.23	5.18	-1.0%
01349	LUCUMA DE SEDA (COSTA/SELVA)	MMF2	4.29	4.19	-2.3%	4.20	4.20	4.20	4.20	4.25	4.15	4.15	4.15	0.0%
0135 Bayas y otras frutas														
01352	KIWI IMPORTADO CHILENO	MMF2	13.18	12.73	-3.0%	13.17	12.80	12.80	12.88	12.77	12.77	12.77	12.72	-0.4%
01354	FRESA SAN ANDREAS	MMF2	3.90	4.15	6.4%	3.95	3.98	4.03	4.10	4.23	4.23	4.23	4.23	0.0%
01359	GRANADA (COSTA)	MMF2	3.97	3.85	-3.1%	3.91	3.88	3.86	3.86	3.84	3.84	3.84	3.80	-1.0%
01359	MAMEY (COSTA)	MMF2	4.13	4.13	0.1%	4.08	4.08	4.08	4.15	4.18	4.15	4.15	4.15	0.0%
01359	PACAE CRIOLLO	MMF2	6.29	6.12	-2.6%	6.20	6.20	6.10	6.15	6.08	6.08	6.13	6.10	-0.5%
01359	TAMARINDO (CON CASCARA) COSTA	MMF2	6.62	6.69	1.0%	6.75	6.75	6.75	6.75	6.75	6.60	6.63	6.60	-0.5%
01359	TAMARINDO (SIN CASCARA) COSTA	MMF2	7.71	7.40	-3.9%	7.85	7.85	7.75	7.25	7.25	7.25	7.23	7.25	0.3%
01359	TUNA AMARILLA	MMF2	2.11	1.95	-7.8%	2.15	2.15	2.08	2.08	1.90	1.83	1.83	1.75	-4.4%
01359	TUNA BLANCA (COSTA / SIERRA)	MMF2	3.22	3.04	-5.6%	3.13	3.08	3.05	3.08	3.08	3.00	3.00	2.98	-0.7%
01359	TUNA MORADA/ROSADA	MMF2	1.76	1.66	-5.8%	1.73	1.73	1.73	1.65	1.63	1.63	1.63	1.63	0.0%
014 SEMILLAS ACETERAS Y FRUTOS OLEAGINOSOS														
01460	COCO (COSTA/SELVA)	MMF2	1.59	1.47	-7.2%	1.55	1.47	1.47	1.47	1.45	1.47	1.50	1.47	-2.0%
015 RAÍCES Y TUBÉRCULOS COMESTIBLES														
0151 Papas														
01510	PAPA AMARILLA/TUMBAY/TORNILLO/OTROS	GMMML	2.53	2.92	15.5%	2.53	2.63	2.61	3.00	3.08	3.10	3.10	2.93	-5.5%
01510	PAPA BLANCA/VALLE/OTROS	GMMML	0.82	0.80	-2.4%	0.81	0.83	0.79	0.80	0.76	0.80	0.80	0.81	1.3%
01510	PAPA CANCHAN	GMMML	0.83	0.80	-3.8%	0.78	0.81	0.78	0.78	0.78	0.80	0.80	0.83	3.7%
01510	PAPA COLOR/VALLE/OTROS	GMMML	0.79	0.82	3.6%	0.79	0.81	0.76	0.80	0.81	0.83	0.83	0.91	9.6%
01510	PAPA HUAMANTANGA	GMMML	1.78	1.91	7.3%	1.71	1.88	1.90	1.95	1.93	1.90	1.90	1.93	1.6%
01510	PAPA HUAYRO (ROJO-MORO-NEGRO)RUNT/MARHU	GMMML	2.03	2.06	1.3%	2.08	2.10	2.08	2.08	2.10	2.08	2.08	1.90	-8.7%
01510	PAPA NEGRA ANDINA	GMMML	0.88	0.90	2.1%	0.90	0.95	0.94	0.90	0.89	0.88	0.88	0.88	0.0%
01510	PAPA PERUANITA	GMMML	1.77	1.87	5.5%	1.75	1.80	1.81	1.89	1.93	1.88	1.88	1.90	1.1%
01510	PAPA ÚNICA	GMMML	0.76	0.85	12.1%	0.80	0.80	0.75	0.83	0.84	0.86	0.86	0.99	15.1%
01510	PAPA YUNGAY	GMMML	0.82	0.80	-2.4%	0.81	0.83	0.79	0.80	0.76	0.80	0.80	0.81	1.3%
0152 Yuca														
01520	YUCA AMARILLA/LEGITIM/INERTA(COS/SEL)	GMMML	2.49	2.46	-1.0%	2.38	2.33	2.28	2.50	2.53	2.48	2.48	2.63	6.0%
0153 Camote														
01530	CAMOTE AMARILLO	GMMML	0.68	0.69	2.1%	0.76	0.78	0.75	0.69	0.65	0.65	0.65	0.66	1.5%
01530	CAMOTE MORADO/LEG/MILA/MEI/PEPIN/PARAMON	GMMML	1.71	1.55	-9.3%	1.55	1.53	1.60	1.58	1.55	1.53	1.53	1.53	0.0%
0159 Otras raíces y tubérculos comestibles														
01599	OLLUCO LARGO (SIN LAVAR/LAVADO)	GMMML	3.53	2.92	-17.5%	3.30	3.30	3.33	2.73	2.75	2.75	2.75	2.80	1.8%
01599	YACON (LACON)	MMF2	4.36	4.45	2.0%	4.40	4.48	4.43	4.43	4.30	4.48	4.53	4.48	-1.1%
016 ESTIMULANTES, ESPECIAS Y AROMÁTICOS														
01652	AJI PAPRIKA	GMMML	15.43	14.96	-3.0%	15.25	15.25	15.25	15.25	14.75	14.75	14.75	14.75	0.0%
01652	AJI SECO PANCA	GMMML	14.43	13.96	-3.2%	14.25	14.25	14.25	14.25	13.75	13.75	13.75	13.75	0.0%
01654	CULANTRO (CRIOLLO/SERRANO)	GMMML	1.61	1.37	-14.9%	1.67	1.67	1.59	1.33	1.25	1.25	1.25	1.25	0.0%
01657	KION (COSTA/SELVA)	GMMML	7.68	7.73	0.7%	7.75	7.75	7.75	7.75	7.75	7.75	7.75	7.63	-1.5%
01699	ALBAHACA (CRIOLLO/SERRANO)	GMMML	4.45	3.46	-22.2%	4.05	3.66	3.46	3.46	3.46	3.46	3.46	3.28	-5.2%
01699	HUACATAY (CRIOLLO/SERRANO)	GMMML	3.19	4.										