



PERÚ

Ministerio
de Salud

HOSPITAL VÍCTOR LARCO HERRERA
Oficina Epidemiología y Salud Ambiental

SE 49 al 52-1 - N° 12-2024



MINISTERIO DE SALUD

Dr. César H. Vásquez Sánchez
Ministro de Salud

Dr. César V. Munayco Escate
Director General del Centro Nacional de
Epidemiología, Prevención y Control de
Enfermedades

HOSPITAL VÍCTOR LARCO HERRERA

Med. Edgar Jesus Miraval Rojas
Director General

Med. Isabella Wolniczak Rodriguez
Jefe de Epidemiología y Salud Ambiental

EQUIPO EDITOR

Med. Isabella Wolniczak Rodriguez
Bach. Adm. Edgar Tuesta Ramos

Personal de la Oficina de Epidemiología y
Salud Ambiental (OESA)

Med. Isabella Wolniczak Rodriguez
Lic. Enf. Karina G. Ruiz Solorzano
Ing. Amb. Darnley P. Uriol Cipriano
Bach. Adm. Edgar Tuesta Ramos
Sra. Ana M. Arevalo Revilla

Teléfono: 2615303 Anexo: 1032



BOLETÍN EPIDEMIOLÓGICO DE LA OFICINA DE EPIDEMIOLOGÍA Y SALUD AMBIENTAL

HOSPITAL "VÍCTOR LARCO HERRERA"

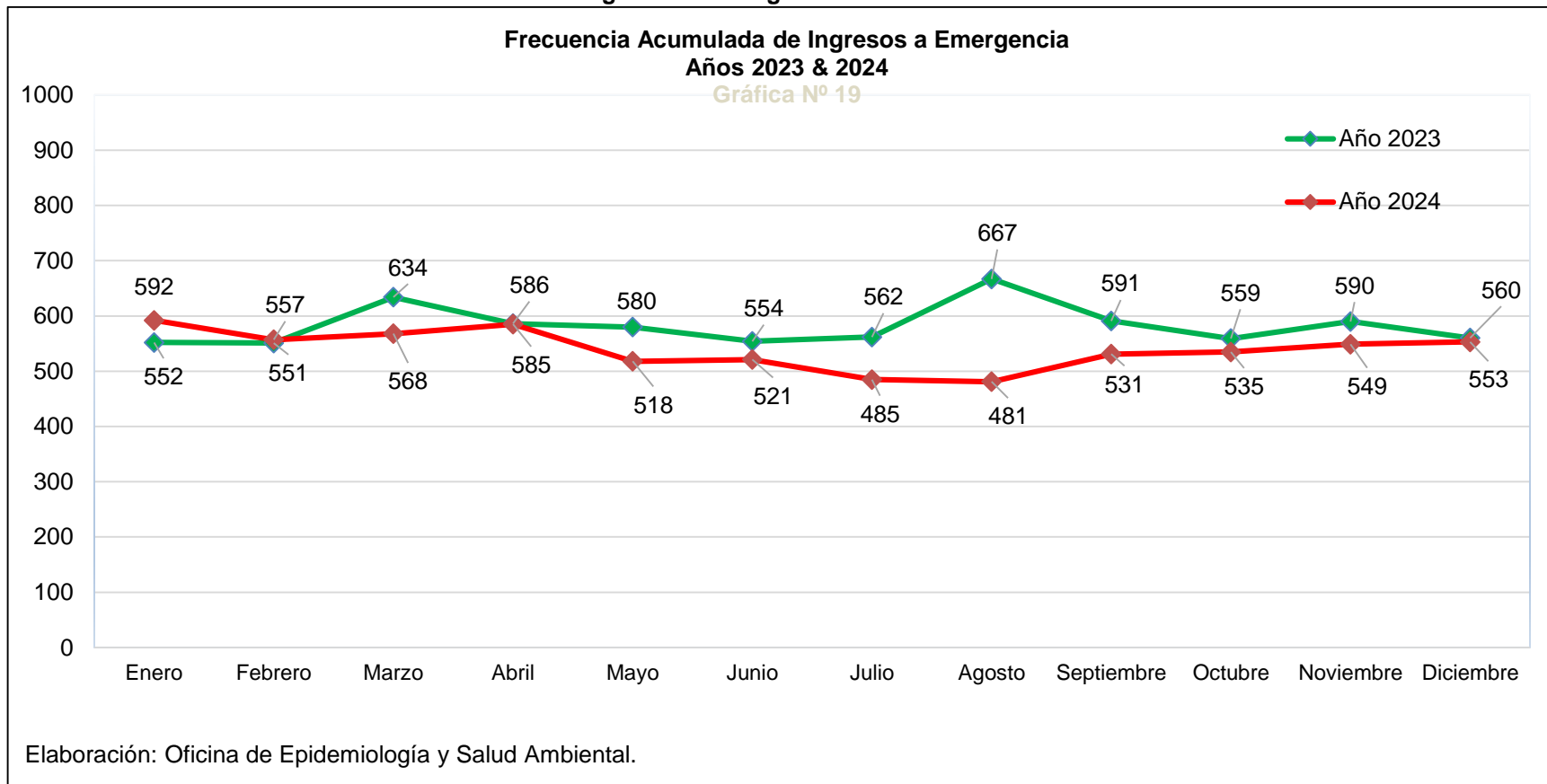
NOVIEMBRE 2024

ÍNDICE

Tabla de contenido

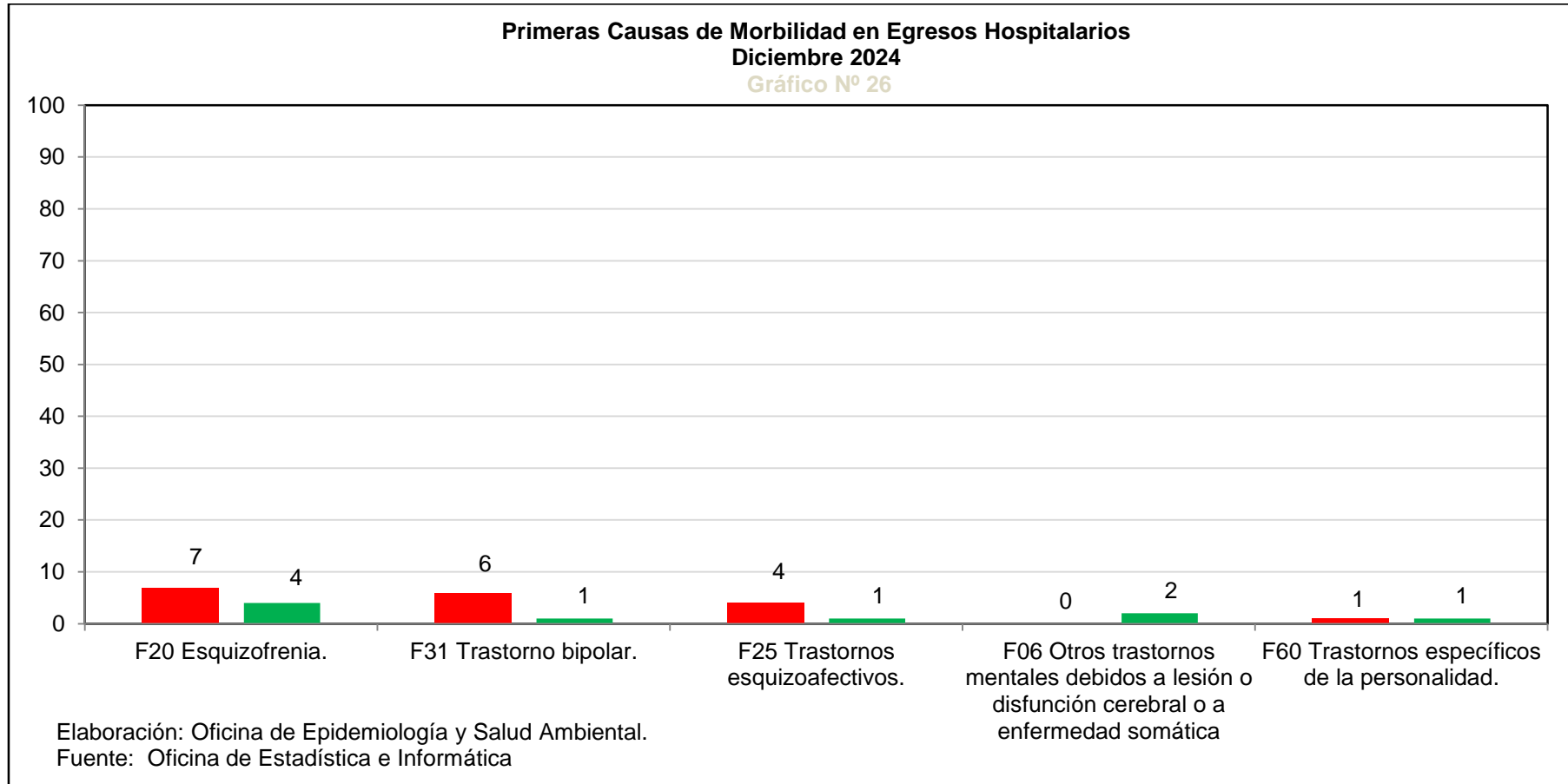
✓ Ingresos a Emergencia DICIEMBRE 2024	3
✓ Servicios de Hospitalización: Egresos Hospitalarios DICIEMBRE 2024	4
✓ Residuos Sólidos Peligrosos DICIEMBRE 2024	5
✓ Consolidado de Vigilancia de Enfermedades no Transmisibles DICIEMBRE 2024	8
✓ Vigilancia en el Servicio de UCE (Unidad de Cuidados Especiales) DICIEMBRE 2024.....	9
✓ Situación de la COVID-19 en la Institución DICIEMBRE 2024	11

Ingresos a Emergencia DICIEMBRE 2024



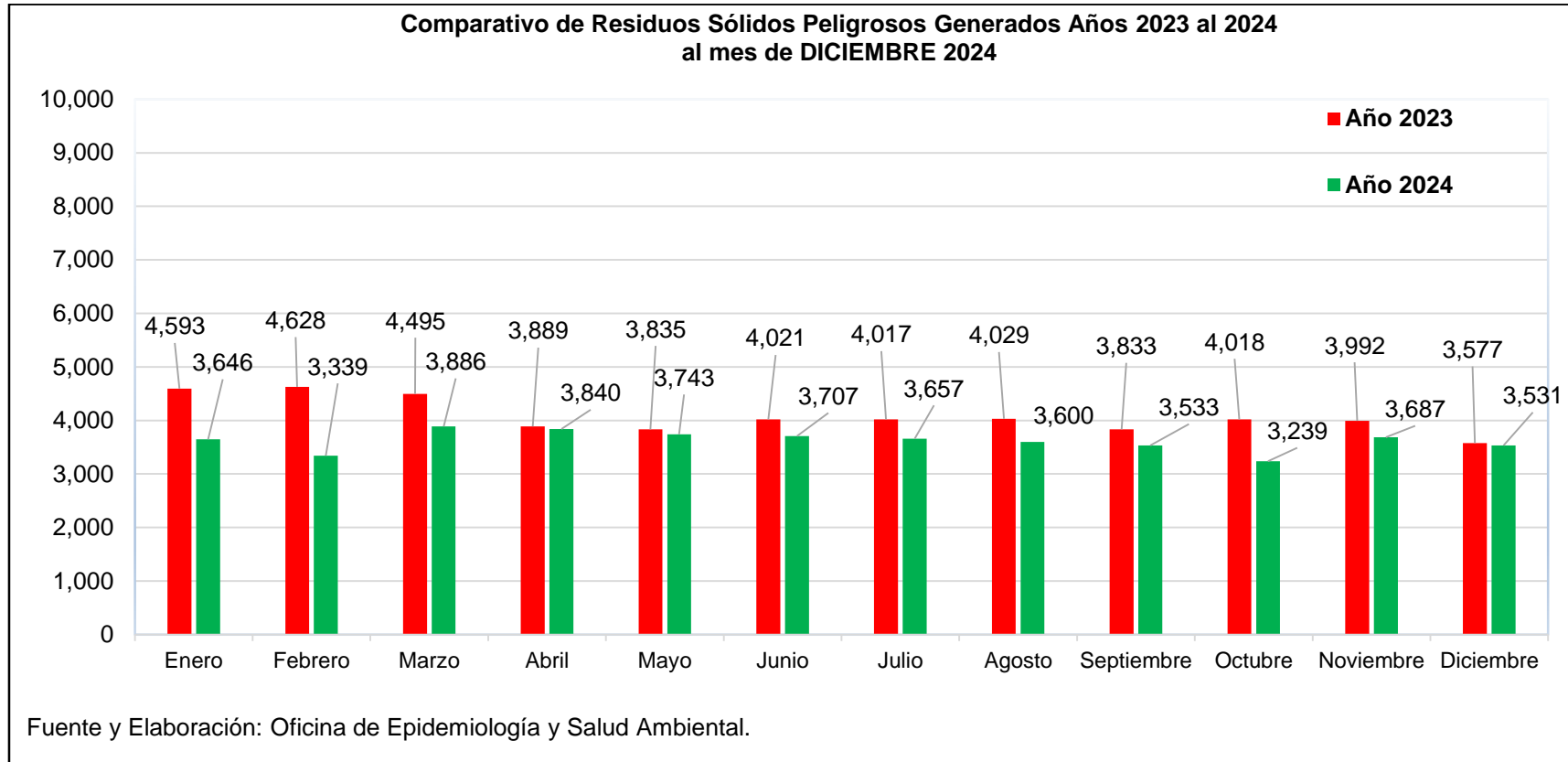
El gráfico muestra la Frecuencia Acumulada de Ingresos a Emergencia. Comparamos que en el mes de DICIEMBRE 2023 se presentaron (560) ingresos y en el mes de DICIEMBRE 2024 (553) ingresos, apreciándose un cierto decremento en las cantidades comparadas.

Servicios de Hospitalización: Egresos Hospitalarios DICIEMBRE 2024



De acuerdo con los egresos hospitalarios, la primera causa de morbilidad durante el mes de DICIEMBRE 2024 fueron de: (11) casos de F20 Esquizofrenia, (07) casos de F31 Trastorno bipolar, (05) casos de F25 Trastornos esquizoafectivos, (02) casos de F06 Otros trastornos mentales debidos a lesión o disfunción cerebral o a enfermedad somática y (2) casos de F60 Trastornos específicos de la personalidad.,

Residuos Sólidos Peligrosos DICIEMBRE 2024



El gráfico muestra la cantidad de residuos sólidos peligrosos (RSP) generados al mes de DICIEMBRE del año 2023 (3,577 kg.) en comparación al mes de DICIEMBRE del año 2024 (3,531 Kg.). Se aprecia que la cantidad generada (en kg.) en DICIEMBRE del año 2024 es ligeramente menor a la producida en DICIEMBRE del año 2023.




Supervisión de la ejecución del Servicio de transporte, recolección y disposición final de residuos sólidos



Vigilancia respecto al manejo adecuado de residuos sólidos



Supervisión del cumplimiento de las normas bioseguridad y de buenas prácticas de higiene en la manipulación de alimentos



Capacitación dirigida al personal operativo respecto al adecuado manejo de residuos sólidos y limpieza y desinfección de ambientes en establecimientos de salud.

VIGILANCIA DE ENFERMEDADES NO TRANSMISIBLES FICHA DE INFORMACION MENSUAL - SALUD MENTAL

DISA - V-LIMA CIUDAD
HOSPITAL/ INSTITUTO HOSPITAL VICTOR LARCO HERRERA

Mes:

Diciembre						
-----------	--	--	--	--	--	--

AÑO: 2024

Total de egresos Hospitalarios	26
Total dias de permanencia de todos los pacientes	22

		DEPRESION						ADICIONES					PSICOSIS		
		A	B	C	D	E	G	H	I	J	K	L	M	N	
Daños (a)		Episodio depresivo	Trastorno de la personalidad	Trastorno de bipolar	Trastorno de ansiedad	Trastorno Obsesivo Compulsivo	Otros Trastornos mental debido a lesion y Disfuncion	Alcohol	Drogas multiples	Trastornos Mental uso de cocaína	esquizofrenia	Trasntornos Psicoticos agudos	Trastornos esquizoafe ctivo	trastorno psicotico	
(Codigo Cie x)		(F 32)	(F 60)	(F 31)	(F 40)	(F 42)	(F 06)	(F 10)	(F 19)	(F 14)	(F 20)	(F 23)	(F 25)	(F 41)	
HOSPITALIZACION	Nº de egresos	26	0	2	7	0	0	0	0	1	11	0	5	0	
	Dias de permanencia	22	0	1	2	0	0	0	2	2	0	13	1	0	
	Promedio de permanencia	2.17	0.00	0.50	0.29	0.00	0.00	0.00	0.00	0.00	0.00	1.18	0.00	0.20	
	Nº de Defunciones	1										1			
Numero de Casos en Consulta Externa		3200	202	292	464	15	211	196	57	86	28	1257	11	59	322
Atenciones en Emergencia		412	29	84	50	1	16	14	5	26	2	90	13	9	73

Persona que lleno la ficha
Lic:

1) En Estadística:
2) En Epidemiología:

En la tabla se puede apreciar, se atendieron 1257 casos de esquizofrenia en Consulta Externa, en Hospitalización se ha producido 26 egresos hospitalarios con varias morbilidades y en emergencia se produjo 90 casos de esquizofrenia; durante el mes de DICIEMBRE 2024, en el presente mes SI se presentó 01 caso de defunción.

Consolidado de Vigilancia de Enfermedades no Transmisibles DICIEMBRE 2024

Vigilancia en el Servicio de UCE (Unidad de Cuidados Especiales) DICIEMBRE 2024


FORMULARIO II: Vigilancia en el Servicio de UCE (Unidad de Cuidados Especiales) DICIEMBRE 2024

Catéter venoso Central (CVC)				Catéter Urinario permanente (CUP)			
Nº días exposición con CVC	Nº de pacientes vigilados	Nº ITS asociado a CVC	Tasa de ITS	Nº días exposición con CUP	Nº de pacientes vigilados	Nº ITU asociado a CUP	Tasa de ITU
c		d	d/c x 1000	e		f	f/e x 1000
0	0.0	0	0	0	0	0	0

ITS: Infección del Torrente Sanguíneo

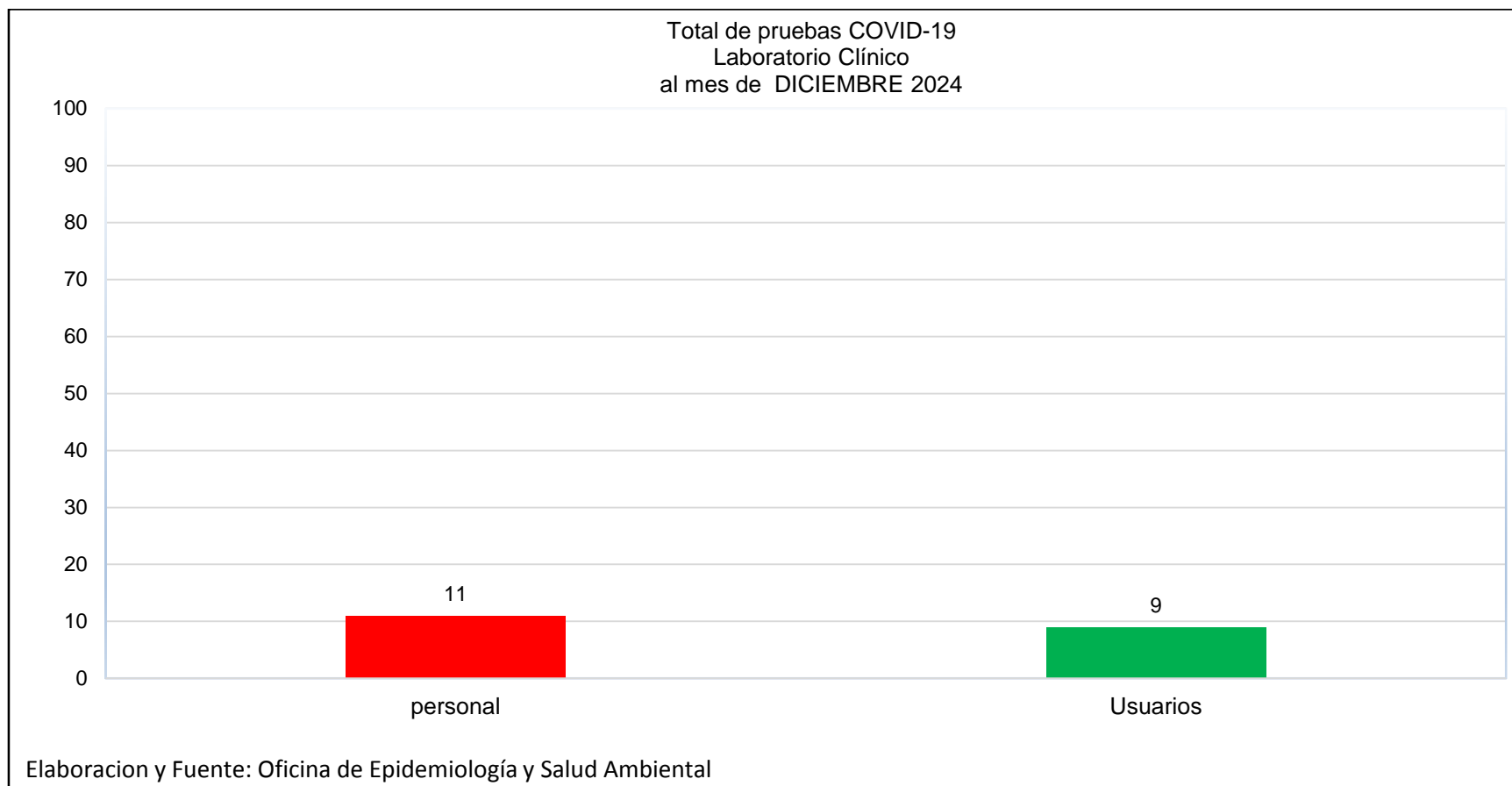
ITU: Infección del Tracto Urinario

Fuente: Oficina de Epidemiología y Salud Ambiental - Hospital Víctor Larco Herrera



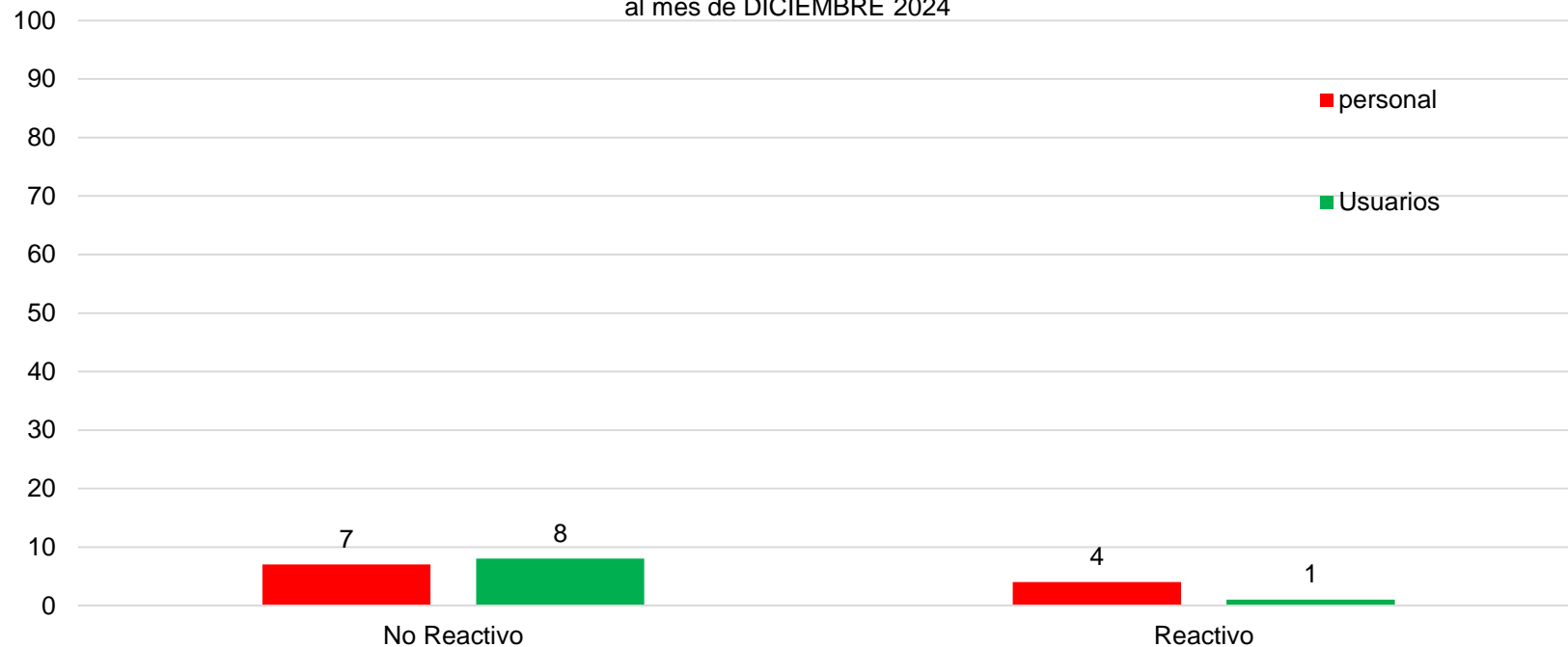
La Unidad de Vigilancia Epidemiológica, como función importante ha realizado capacitación de lavado de manos, al personal técnico de enfermería de los servicios asistenciales.

Situación de la COVID-19 en la Institución DICIEMBRE 2024



Como se puede apreciar en el mes de DICIEMBRE 2024 se realizaron (11) pruebas COVID al personal y (09) prueba COVID a los usuarios.

Hospital Victor Larco Herrera
Total pruebas utilizadas Reactivos y no reactivos
en el Personal y Usuarios
al mes de DICIEMBRE 2024



Elaboracion y Fuente: Oficina de Epidemiología y Salud

Observamos en la gráfica que el total de las (20) muestras realizadas en el mes de DICIEMBRE del 2024, de los cuales SI se presentaron (04) casos reactivos en el grupo de trabajadores y tambien (01) caso en el grupo de usuarios, lo que indica que aparentemente aun persiste la presencia del virus COVID-19 en nuestra institución al menos durante el presente mes evaluado.

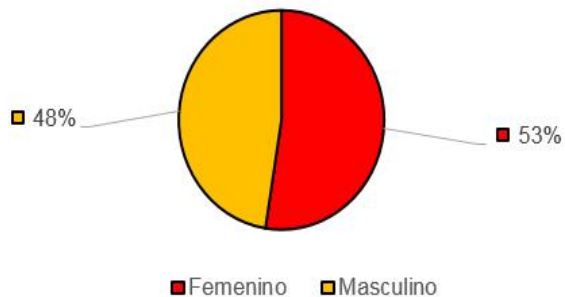
SALA SITUACIONAL COVID-19 DEL HVLH - USUARIOS

INFORMACIÓN OFICIAL AL 01/12/2024

TOTAL USUARIOS EN EL HVLH

335

Casos confirmados - acumulados
año 2024
40



TOTAL MUESTRAS REALIZADAS

133

USUARIOS EN AISLAMIENTO

0

TASA DE RECUPERACIÓN

100 %



USUARIOS RECUPERADOS
ALTAS EPIDEMIOLOGICAS
(Acumulado año 2024)

40



BICENTENARIO
DEL PERÚ
2021 - 2024



FALLECIDOS POR COVID-19 (†)

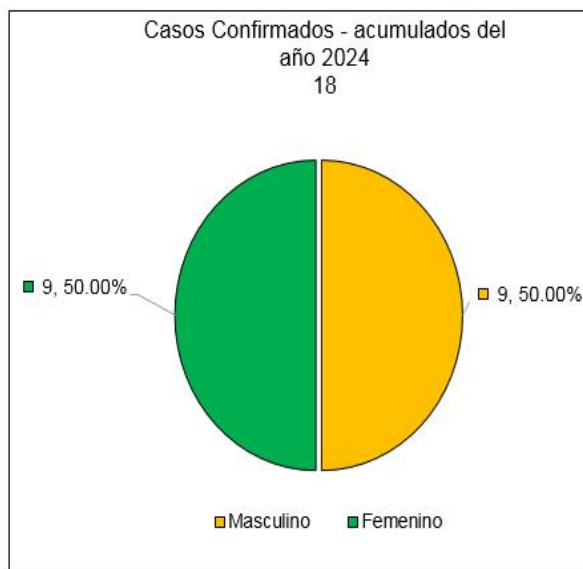
0

SALA SITUACIONAL COVID-19 -EL HVLH - PERSONAL

INFORMACIÓN OFICIAL AL 01/12/2024

TOTAL TRABAJADORES EN EL HVLH

1060



TOTAL MUESTRAS REALIZADAS

122

PERSONAL EN AISLAMIENTO

0

TASA DE RECUPERACIÓN

100 %



PERSONAL RECUPERADO
ALTAS EPIDEMIOLOGICAS
(Acumulado año 2024)

18



BICENTENARIO
DEL PERÚ
2021 - 2024



FALLECIDOS POR COVID-19 (·)

0

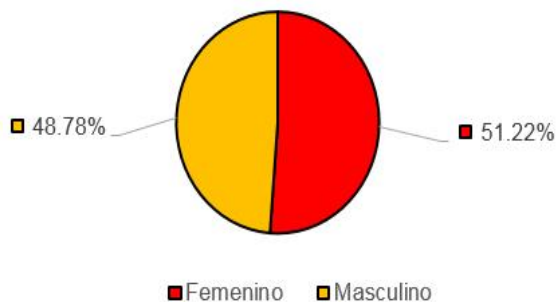
SALA SITUACIONAL COVID-19 DEL HVLH - USUARIOS

INFORMACIÓN OFICIAL AL 31/12/2024

TOTAL USUARIOS EN EL HVLH

333

Casos confirmados - acumulados
año 2024
41



TOTAL MUESTRAS REALIZADAS

142

USUARIOS EN AISLAMIENTO

0

TASA DE RECUPERACIÓN

100 %



USUARIOS RECUPERADOS
ALTAS EPIDEMIOLOGICAS
(Acumulado año 2024)

41



BICENTENARIO
DEL PERÚ
2021 - 2024



FALLECIDOS POR COVID-19 (*)

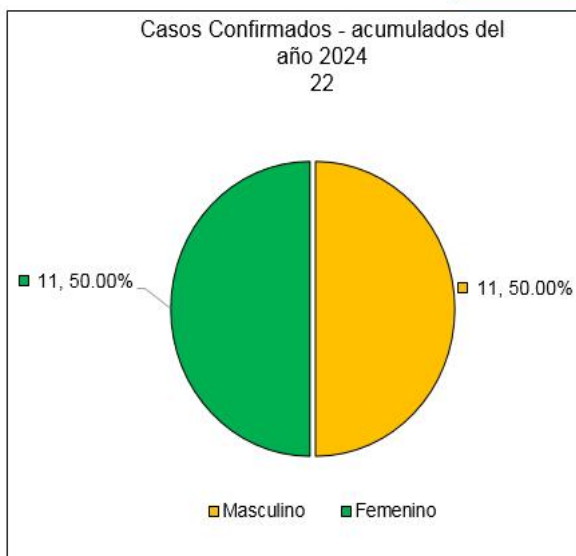
0

SALA SITUACIONAL COVID-19 -EL HVLH - PERSONAL

INFORMACIÓN OFICIAL AL 31/12/2024

TOTAL TRABAJADORES EN EL HVLH

1060



TOTAL MUESTRAS REALIZADAS

122

PERSONAL EN AISLAMIENTO

0

TASA DE RECUPERACIÓN

100 %



PERSONAL RECUPERADO
ALTAS EPIDEMIOLOGICAS
(Acumulado año 2024)

22



BICENTENARIO
DEL PERÚ
2021 - 2024



FALLECIDOS POR COVID-19 (*)

0