



Lima, 11 de febrero del 2025

Gran Mercado Mayorista de Lima (GMML)

Esta madrugada se registró el ingreso de 8 723 toneladas de productos, cantidad mayor en 5% respecto al promedio de los últimos cuatro martes. Asimismo, ingresaron 3 268 toneladas de papa, cantidad mayor en 13% respecto al promedio de los últimos cuatro martes. 1/

Producto con buen precio: papa yungay a S/ 0,79 por kilogramo.

Tubérculos y raíces.- Esta mañana se registró el ingreso de 3921 toneladas de tubérculos, cantidad mayor en 9% respecto al promedio de los últimos cuatro martes. Ingresaron: papa, 3268 toneladas; camote, 413 toneladas; yuca, 150 toneladas y olluco, 90 toneladas.

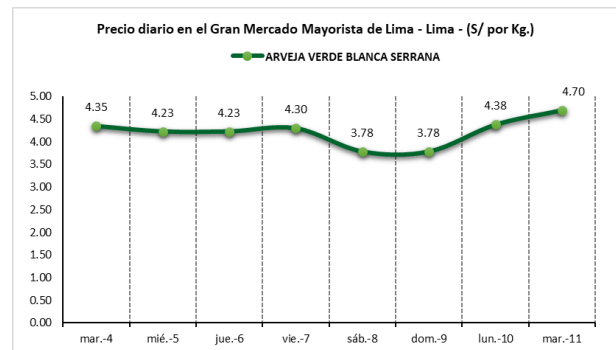
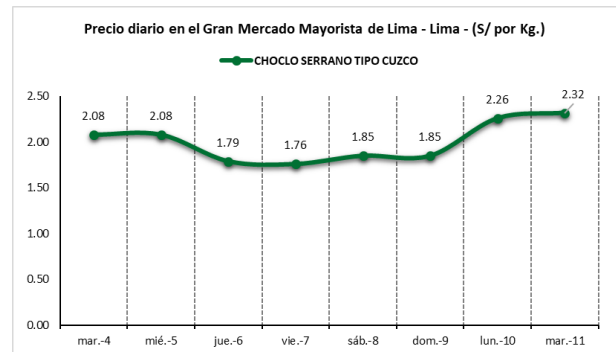
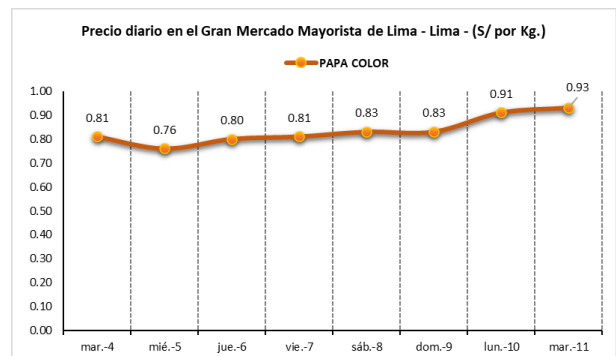
Los precios de la mayoría de tubérculos no variaron significativamente respecto al día de ayer, sólo por menor stock subió: papa huayro de S/ 1,90 a S/ 2,00 por kilogramo.

Hortalizas.- Ingresaron 3604 toneladas de hortalizas, cantidad similar al promedio de los últimos cuatro martes. Los productos que destacaron en el ingreso, fueron: choclo (tipo cusco), 707 toneladas; zanahoria, 514 toneladas; tomate, 380 toneladas y ajo criollo o napuri, 231 toneladas.

Por ingreso de producto fresco subieron respecto al día de ayer: choclo (tipo cusco) de S/ 2,26 a S/ 2,32 y zapallo macre de S/ 1,23 a S/ 1,28 por kilogramo. Mientras que por mayor stock bajó: espinaca de S/ 2,63 a S/ 2,50; brócoli de S/ 2,50 a S/ 2,38; ají rocoto de S/ 1,74 a S/ 1,67; ají escabeche de S/ 4,30 a S/ 4,18 y ajo criollo o napuri de S/ 9,13 a S/ 9,00 por kilogramo. Los precios de las demás hortalizas no variaron significativamente respecto al día de ayer.

Hortalizas leguminosas verdes.- Se registró el ingreso de 366 toneladas de leguminosas verdes, cantidad menor en 4% respecto al promedio de los últimos cuatro martes. Ingresaron: 217 toneladas de arveja; 51 toneladas de haba y 96 toneladas de vainita.

Los precios de haba verde serrana y arveja verde blanca serrana subieron respecto al día de ayer por menor stock: de S/ 1,00 a S/ 1,05 y de S/ 4,38 a S/ 4,70 por kilogramo, respectivamente. Mientras que bajó: vainita americana de S/ 3,03 a S/ 2,83 y arveja verde americana de S/ 5,30 a S/ 5,18 por kilogramo.





Mercado Mayorista de Frutas N° 2

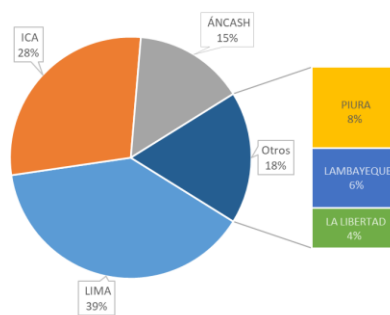
Esta madrugada se registró el ingreso de 2 565 toneladas de frutas, cantidad similar al promedio de los últimos cuatro martes. Las frutas que destacaron en el ingreso fueron: plátano, naranja, piña, manzana y papaya.

Producto con buen precio: melón coquito a S/ 0,81 por kilogramo.

Sandía:

El precio de ésta fruta bajó ligeramente respecto al día de ayer. En lo que va al mes de febrero, la sandía ingresó desde los departamentos de Lima (provincias de Cañete, Huaral, Huaura y Barranca); Ica (provincias de Palpa, Ica, Chincha, Nazca y Pisco) y Áncash (provincias de Santa, Huarmey y Casma), principalmente.

MERCADO MAYORISTA N°2 DE FRUTAS: INGRESO DE SANDÍA SEGÚN DEPARTAMENTOS, FEBRERO 2025



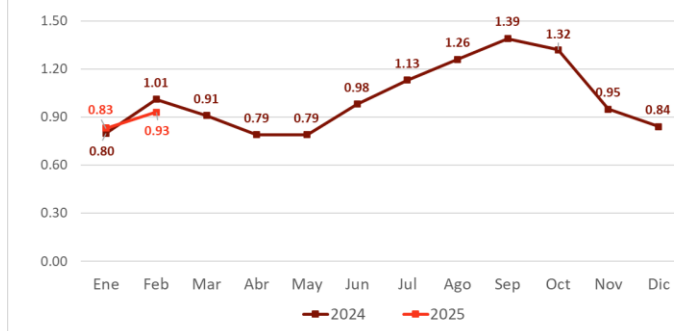
MERCADO MAYORISTA N°2 DE FRUTAS: PRECIOS DE LA SANDÍA (S/ por kilogramo)

VARIEDAD	AYER	HOY
Sandía	0,93	0,88

Fuente: SIEA



MERCADO MAYORISTA N°2 DE FRUTAS: PRECIO DE LA SANDÍA, 2024 - 2025 (S/ por kg)



Precio de las demás frutas:

En cuanto al precio de las demás frutas, por mayor oferta bajó respecto al día de ayer: papaya (selva) de S/ 2,19 a S/ 2,13; uva alfonso lavalett de S/ 3,30 a S/ 3,25; palta fuerte costa de S/ 5,55 a S/ 5,48 y pera agua packam importado de S/ 6,66 a S/ 6,61 por kilogramo.

Mientras que subió respecto al día de ayer: naranja washington naval de S/ 4,28 a S/ 4,35; naranja valencia (selva) de S/ 1,50 a S/ 1,56 y mango edward de S/ 2,05 a S/ 2,15 por kilogramo.

Los precios del resto de frutas se mantuvieron o no variaron significativamente.



Abastecimiento y Precios Mayoristas

de los principales productos comercializados en el GMMML y MM N°2 Frutas



Dirección General de Estadística, Seguimiento y Evaluación de Políticas - DGESEP
Dirección de Estadística e Información Agraria - DEIA

Sistema de Información de Abastecimiento y Precios (SISAP)

PRECIOS MAYORISTAS DE LOS PRINCIPALES PRODUCTOS COMERCIALIZADOS EN MERCADOS DE LIMA METROPOLITANA (\$/ por kg)														
CNPA	NOMBRE DEL PRODUCTO	MERCADO	Prom. del mié 29 al mar 4	Prom. del mié 5 al mar 11	Var. (%)	feb mar-4	feb mié-5	feb jue-6	feb vie-7	feb sáb-8	feb dom-9	feb lun-10	feb mar-11	Var % Hoy/ayer
011	CEREALES													
01122	MAIZ MARLO/CORONTA DE MAIZ	GMMML	11.11	11.21	1.0%	11.25	11.25	11.25	10.75	11.50	11.50	11.00	11.25	2.3%
01122	MAIZ MORADO	GMMML	2.17	2.17	0.1%	2.13	2.13	2.13	2.13	2.15	2.15	2.28	2.23	-2.2%
012	HORTALIZAS													
0121	Hortalizas de hoja o de tallo													
01211	ESPARRAGO FRESCO	GMMML	7.36	7.29	-0.9%	7.50	7.50	7.26	7.26	7.26	7.26	7.26	7.26	0.0%
01219	ACELGA (CRIOLLA/SERRANA)	GMMML	4.31	3.93	-8.7%	4.50	4.38	4.00	4.00	3.88	3.88	3.75	3.63	-3.2%
01214	LECHUGA AMERICANA (CRIOLLA/SERRANA)	GMMML	1.51	1.51	-0.4%	1.54	1.54	1.50	1.50	1.46	1.46	1.54	1.54	0.0%
01214	LECHUGA CRIOLLA SEDA	GMMML	3.02	3.06	1.2%	3.08	3.00	3.00	3.17	3.00	3.00	3.17	3.08	-2.8%
01214	LECHUGA ROMANA HIDROPONICA /B/R/O	GMMML	1.24	1.42	14.5%	1.25	1.25	1.46	1.46	1.42	1.42	1.46	1.46	0.0%
01213	BROCCOU	GMMML	2.20	2.74	24.1%	2.88	3.00	3.13	2.88	2.63	2.63	2.50	2.38	-4.8%
01212	COL CHINA/LONGAPA	GMMML	2.86	2.99	4.6%	3.02	3.02	3.13	3.13	3.02	3.02	2.81	2.81	0.0%
01212	COL CORAZON (CRIOLLA/SERRANA)	GMMML	0.76	0.75	-0.2%	0.75	0.75	0.75	0.76	0.76	0.76	0.75	0.75	0.0%
01213	COLIFLOR (CRIOLLA/SERRANA)	GMMML	0.62	0.90	45.9%	0.64	0.64	0.79	0.90	0.96	0.96	1.04	1.04	0.0%
01215	ESPINACA (CRIOLLA/SERRANA)	GMMML	3.18	2.45	-23.0%	2.63	2.38	2.38	2.50	2.38	2.38	2.63	2.50	-4.9%
01219	PEREIL (CRIOLLO/SERRANO)	GMMML	2.77	2.86	3.2%	3.13	3.13	2.75	2.75	2.88	2.88	2.88	2.75	-4.5%
01212	PACCHOY	GMMML	8.19	8.24	0.7%	8.33	8.13	8.13	8.33	8.33	8.33	8.33	8.13	-2.4%
01216	ALCACHOFA SERRANA/VALLE/QUEBRADA/HELADA	GMMML	5.14	4.92	-4.3%	4.94	4.88	4.88	4.94	4.94	4.94	5.00	4.88	-2.4%
01212	HOLANTAU/HORGANICA	GMMML	14.32	10.86	-24.2%	11.75	11.25	11.00	11.00	10.75	10.75	10.75	10.50	-2.3%
0122	Melones													
01221	SANDIA VAR.	MMF2	0.91	0.93	1.9%	0.98	0.95	0.93	0.93	0.93	0.93	0.93	0.88	-5.4%
01229	MELON COQUITO	MMF2	0.93	0.80	-13.6%	0.92	0.88	0.81	0.79	0.75	0.75	0.81	0.81	0.0%
0123	Hortalizas de fruto													
01231	AJI AMARILLO SECO	GMMML	15.45	15.48	0.2%	15.38	15.38	15.38	15.50	15.50	15.50	15.50	15.63	0.8%
01231	AJI ESCABECHE FRESCO/ZANAHOR/LISO	GMMML	3.52	4.14	17.6%	3.75	3.83	4.00	4.18	4.23	4.23	4.30	4.18	-2.8%
01231	AJI MONTAÑA/CHANCHAMAYO/COSTA/SELVA	GMMML	7.18	8.07	12.4%	7.38	6.75	7.75	8.50	8.50	8.50	8.75	7.75	-11.4%
01231	AJI ROCOTO (COSTA/SIERRA/SELVA)	GMMML	1.76	1.85	4.9%	1.67	1.71	1.88	1.94	1.99	1.99	1.74	1.67	-4.0%
01231	PIMIENTO MORRON/NIE/PAPR/LAR/PAL/SED/PI	GMMML	6.47	9.58	48.1%	8.47	9.31	9.58	9.86	9.86	9.86	9.31	9.31	0.0%
01232	PEPINILLO	GMMML	1.45	1.27	-12.4%	1.33	1.42	1.25	1.25	1.21	1.21	1.29	1.25	-3.1%
01233	BERENUENA (CRIOLLA/SERRANA)	GMMML	4.64	4.87	4.9%	4.60	4.60	4.80	4.80	5.00	5.00	5.00	4.90	-2.0%
01234	TOMATE KATIA	GMMML	2.30	2.45	6.5%	2.45	2.36	2.36	2.45	2.41	2.41	2.59	2.57	-0.8%
01235	ZAPALLO ITALIANO	GMMML	0.81	0.91	13.5%	0.77	0.77	0.85	0.88	0.96	0.96	1.00	0.98	-2.0%
01235	ZAPALLO LOCHE	GMMML	10.52	10.93	3.8%	11.00	11.00	10.83	11.00	11.00	11.00	10.83	10.83	0.0%
01235	ZAPALLO MACRE(COSTA/SIERRA/SELVA)	GMMML	1.20	1.26	5.4%	1.28	1.33	1.30	1.20	1.25	1.25	1.23	1.28	4.1%
01239	CAIGUA SELVA	GMMML	3.57	3.59	0.6%	3.54	3.54	3.54	3.54	3.60	3.60	3.65	3.65	0.0%
0124	Hortalizas leguminosas verdes													
01241	FREJOLITO CHINO	GMMML	2.50	2.50	0.0%	2.50	2.50	2.50	2.50	2.50	2.50	2.50	2.50	0.0%
01241	FRIJOL VERDE CANARIO	GMMML	2.48	2.78	12.0%	3.00	2.95	2.50	2.45	2.73	2.73	3.30	2.78	-15.8%
01241	PALLAR VERDE SERRUCHO	GMMML	2.17	2.19	0.7%	2.15	2.15	2.20	2.20	2.15	2.15	2.25	2.23	-0.9%
01241	VAINITA AMERICANA/SEDA/PITO/CORRIENT/MAD	GMMML	2.21	2.27	2.4%	1.83	1.73	1.93	1.85	2.25	2.25	3.03	2.83	-6.6%
01242	ARVEJA VERDE AMERICANA/(CRIOLLA/SERRANA)	GMMML	4.78	5.12	7.1%	5.30	5.18	5.50	5.70	4.50	4.50	5.30	5.18	-2.3%
01242	ARVEJA VERDE BLANCA SERRANA	GMMML	4.23	4.20	-0.7%	4.35	4.23	4.23	4.30	3.78	3.78	4.38	4.70	7.3%
01243	HABA VERDE SERRANA	GMMML	0.91	1.01	10.7%	0.98	1.00	0.98	0.95	1.03	1.03	1.00	1.05	5.0%
0125	Hortalizas de raíz, bulbosas o tuberosas													
01251	NABO (CRIOLLO/SERRANO)	GMMML	2.56	2.22	-13.3%	2.25	2.25	2.25	2.25	2.13	2.13	2.13	2.38	11.7%
01251	ZANAHORIA	GMMML	0.51	0.50	-2.2%	0.54	0.54	0.48	0.45	0.48	0.48	0.54	0.55	1.9%
01252	AJO CRIOLLO O NAPURI	GMMML	8.59	8.97	4.4%	8.50	8.75	9.00	8.88	8.88	9.13	9.13	9.00	-1.4%
01252	AJO MORADO/BARRAN/LEGIT/ARI/COTA/OTROS	GMMML	12.43	11.70	-5.9%	12.50	12.50	11.75	11.63	11.63	11.63	11.38	11.38	0.0%
01253	CEBOLLA CABEZA BLANCA NACIONAL	GMMML	0.95	1.00	5.0%	0.95	0.98	1.00	1.00	0.98	0.98	1.00	1.05	5.0%
01253	CEBOLLA CABEZA ROJA	GMMML	1.02	1.00	-2.2%	1.05	1.03	0.98	0.98	0.98	0.98	1.03	1.00	-2.9%
01253	CEBOLLA CHINA (CRIOLLA/SERRANA)	GMMML	3.07	1.92	-37.6%	3.13	2.88	2.25	1.88	1.70	1.70	1.63	1.38	-15.3%
01254	PORO (CRIOLLO/SERRANO)	GMMML	0.98	0.93	-4.8%	1.01	0.96	0.96	0.96	0.92	0.92	0.92	0.87	-5.4%
01259	BETERRAGA (CRIOLLO/SERRANO)	GMMML	2.14	2.26	5.9%	2.17	2.17	2.17	2.33	2.33	2.33	2.17	2.33	7.4%
01259	RABANITO (CRIOLLO/SERRANO)	GMMML	4.65	3.95	-14.9%	5.33	5.33	4.17	4.00	3.67	3.67	3.51	3.33	-5.1%
0129	Hortalizas frescas, n.c.p.													
01290	CHOCLO TIPO CUSCO	GMMML	2.11	1.99	-6.0%	2.08	2.08	1.79	1.76	1.85	1.85	2.26	2.32	2.7%
01290	APIO CRIOLLO/SERRANO	GMMML	2.96	3.76	26.9%	3.67	3.83	3.75	3.92	4.00	4.00	3.50	3.33	-4.9%
013	FRUTAS Y NUECES													
0131	Frutas tropicales y subtropicales													
01311	PALTA CRIOLLA SELVA	MMF2	1.93	1.76	-8.7%	1.81	1.81	1.79	1.79	1.73	1.73	1.73	1.73	0.0%
01311	PALTA FUERTE COSTA	MMF2	5.88	5.57	-5.2%	5.75	5.65	5.58	5.60	5.58	5.58	5.55	5.48	-1.3%
01311	PALTA HALL (SELVA)	MMF2	1.82	1.76	-3.1%	1.79	1.79	1.79	1.77	1.77	1.73	1.73	1.77	2.3%
01311	PALTA LINDA (COSTA/SELVA)	MMF2	2.84	2.86	0.6%	2.88	2.90	2.94	2.85	2.81	2.85	2.81	2.85	1.4%
01312	PLATANO BIZCOCHO (SELVA)	MMF2	1.18	1.06	-9.9%	1.14	1.11	1.08	1.06	1.03	1.03	1.04	1.08	3.8%
01312	PLATANO MANZANO (SELVA)	MMF2	1.56	1.53	-2.0%	1.55	1.58	1.55	1.52	1.48	1.52	1.52	1.53	0.7%
01312	PLATANO MORADO (SELVA)	MMF2	3.03	3.02	-0.2%	3.04	3.04	3.04	2.98	3.02	2.98	3.04	3.04	0.0%
01312	PLATANO SEDA (SELVA)	MMF2	1.75	1.70	-2.5%	1.74	1.73	1.73	1.70	1.70	1.70	1.69	1.66	-1.8%
01312	PLATANO SEDA CONGO	MMF2	2.23	2.24	0.5%	2.24	2.23	2.24	2.23	2.24	2.24	2.24	2.24	0.0%
01313	PLATANO BELLACO (SELVA)	MMF2	1.93	1.89	-2.3%	1.93	1.90	1.90	1.88	1.88	1.88	1.88	1.88	0.0%
01313	PLATANO ISLA (SELVA)	MMF2	2.25	2.25	0.4%	2.28	2.28	2.28	2.26	2.23	2.23	2.24	2.27	1.3%
01313	PLATANO PALLU/SELVA	MMF2	2.13	2.11	-1.2%	2.12	2.12	2.11	2.10	2.10	2.10	2.11	2.12	0.5%
01315	HIGO MADURO O BREVES	MMF2	4.97	4.58	-7.8%	4.96	4.79	4.64	4.64	4.50	4.50	4.50	4.50	0.0%
01316	MANGO CRIOLLO PLANTA (COSTA)	MMF2	1.78	1.67	-6.3%	1.88	1.85	1.65	1.65	1.65	1.65	1.60	1.63	1.9%
01316	MANGO EDWARD PLANTA	MMF2	1.59	1.95	22.7%	1.85	1.85	1.88	1.88	1.93	1.93	2.05	2.15	4.9%
01316	MANGO HADEN /HAYDE (PLANTA)	MMF2	1.41	1.73	22.8%	1.48	1.48	1.68	1.68	1.73	1.73	1.88	1.93	2.7%
01316	MANGO KAFRO / JAFRO (COSTA)	MMF2	1.55	1.87	20.8%	1.58	1.58	1.93	1.93	1.93	1.93	1.88	1.93	2.7%
01316	MANGO KENT (COSTA)	MMF2	1.01	1.16	15.6%	1.08	1.08	1.10	1.10					



Abastecimiento y Precios Mayoristas

de los principales productos comercializados en el GMMML y MM N°2 Frutas



Dirección General de Estadística, Seguimiento y Evaluación de Políticas - DGESEP
Dirección de Estadística e Información Agraria - DEIA

Sistema de Información de Abastecimiento y Precios (SISAP)

PRECIOS MAYORISTAS DE LOS PRINCIPALES PRODUCTOS COMERCIALIZADOS EN MERCADOS DE LIMA METROPOLITANA (\$/ por kg)														
CNPA	NOMBRE DEL PRODUCTO	MERCADO	Prom. del miércoles 29 al mar 4	Prom. del miércoles 5 al mar 11	Var. (%)	feb mar-4	feb mié-5	feb jue-6	feb vie-7	feb sáb-8	feb dom-9	feb lun-10	feb mar-11	Var % Hoy/ayer
01319	MARACUYA COSTA	MMF2	3.57	2.82	-21.0%	3.15	3.08	2.85	2.85	2.75	2.73	2.75	2.73	-0.7%
01319	MARACUYA COSTA	GMMML	2.59	2.55	-1.5%	2.30	2.30	2.78	2.75	2.73	2.73	2.25	2.30	2.2%
01319	PEPINO RAYADO O MELON	MMF2	2.43	2.70	11.1%	2.55	2.58	2.60	2.68	2.73	2.73	2.78	2.83	1.8%
01319	ZAPOTE (MONTAÑA)	MMF2	3.62	3.25	-10.4%	3.55	3.38	3.38	3.33	3.15	3.15	3.18	3.15	-0.9%
0132 Frutas cítricas														
01321	TORONJA COSTA CON PEPA	MMF2	7.21	7.15	-0.8%	7.20	7.20	7.20	7.20	7.15	7.15	7.08	7.08	0.0%
01321	TORONJA SELVA CON PEPA	MMF2	3.25	3.24	-0.4%	3.21	3.23	3.23	3.21	3.23	3.27	3.23	3.27	1.2%
01322	LIMA DULCE (COSTA)	MMF2	3.75	3.72	-1.0%	3.75	3.70	3.70	3.65	3.75	3.73	3.75	3.75	0.0%
01322	LIMON DULCE - SELVA	MMF2	2.08	2.13	2.6%	2.08	2.14	2.14	2.13	2.13	2.13	2.11	2.13	0.9%
01322	LIMON SUTIL BOLSAS	GMMML	1.12	1.39	24.5%	1.22	1.22	1.39	1.42	1.44	1.44	1.42	1.42	0.0%
01322	LIMON SUTIL CAJON	GMMML	1.39	1.44	3.7%	1.30	1.30	1.47	1.45	1.47	1.47	1.43	1.47	2.8%
01323	NARANJA PRIMAVEERA (COSTA)	MMF2	2.18	2.25	3.0%	2.13	2.08	2.05	2.08	2.35	2.35	2.38	2.43	2.1%
01323	NARANJA TANGELO SELVA	MMF2	2.97	3.01	1.2%	2.99	2.99	2.99	3.02	3.02	3.02	3.02	3.02	0.0%
01323	NARANJA VALENCIA	MMF2	1.30	1.46	12.9%	1.35	1.36	1.41	1.43	1.49	1.49	1.50	1.56	4.0%
01323	NARANJA WASHINGTON NAVAL(COSTA)	MMF2	4.27	4.18	-2.1%	4.15	4.13	4.08	4.10	4.15	4.15	4.28	4.35	1.6%
01324	MANDARINA SATSUMA (COSTA)	MMF2	2.53	2.24	-11.3%	2.43	2.35	2.25	2.23	2.23	2.23	2.23	2.18	-2.2%
01324	MANDARINA TANGERINA	MMF2	1.05	1.01	-3.7%	1.02	0.98	0.98	1.03	1.03	1.03	1.02	1.02	0.0%
0133 Uvas														
01330	UVA ALFONSO LAVALETT (NEGRA)	MMF2	3.36	3.33	-0.9%	3.33	3.35	3.35	3.38	3.35	3.35	3.30	3.25	-1.5%
01330	UVA BORGOÑA	MMF2	3.15	3.12	-0.9%	3.18	3.23	3.08	3.08	3.08	3.10	3.15	3.15	0.0%
01330	UVA ITALIA /AMERICANA-NACIONAL	MMF2	2.44	2.51	2.8%	2.43	2.45	2.48	2.55	2.53	2.53	2.50	2.50	0.0%
01330	UVA PALESTINA	MMF2	3.08	3.14	1.9%	3.13	3.08	3.15	3.15	3.15	3.15	3.15	3.15	0.0%
01330	UVA QUEBRANTA/MOSCATEL	MMF2	3.12	2.94	-5.7%	3.13	3.15	2.93	2.93	2.93	2.93	2.85	2.85	0.0%
01330	UVA RED GLOVE NACIONAL	MMF2	2.44	2.53	4.0%	2.40	2.48	2.55	2.58	2.55	2.55	2.53	2.50	-1.2%
01330	UVA ROSADA SIN PEPA	MMF2	3.32	3.34	0.5%	3.35	3.38	3.35	3.33	3.33	3.33	3.28	3.35	2.1%
0134 Frutas de pepita y frutas de hueso														
01341	MANZANA CTE/PARA AGUA	GMMML	1.82	1.89	3.8%	1.68	1.65	1.93	1.93	1.93	1.93	1.93	1.93	0.0%
01341	MANZANA CTE/PARA AGUA	MMF2	1.13	1.15	1.8%	1.11	1.15	1.15	1.15	1.16	1.16	1.15	1.15	0.0%
01341	MANZANA DELICIA	MMF2	2.90	2.90	0.0%	2.95	2.98	2.98	2.91	2.89	2.89	2.85	2.82	-1.1%
01341	MANZANA GOLDEN	MMF2	2.82	2.64	-6.3%	2.68	2.75	2.75	2.58	2.65	2.65	2.55	2.55	0.0%
01341	MANZANA IMPORTADA (CHILENA)	MMF2	7.33	7.34	0.1%	7.38	7.38	7.38	7.33	7.33	7.33	7.33	7.33	0.0%
01341	MANZANA ISRAEL	MMF2	1.44	1.52	6.2%	1.43	1.43	1.48	1.48	1.55	1.55	1.58	1.60	1.3%
01341	MANZANA WINTER	MMF2	2.16	2.21	2.5%	2.17	2.18	2.17	2.18	2.23	2.23	2.24	2.23	-0.4%
01342	MEMBRILLO CRIOLLO	MMF2	1.62	1.66	2.6%	1.58	1.60	1.63	1.58	1.63	1.65	1.68	1.83	8.9%
01342	MEMBRILLO SERRANO	MMF2	2.22	2.20	-1.2%	2.24	2.24	2.24	2.22	2.18	2.18	2.16	2.15	-0.5%
01342	PERA AGUA ITALIANA	MMF2	2.64	2.62	-0.9%	2.63	2.63	2.60	2.56	2.63	2.63	2.65	2.63	-0.8%
01342	PERA AGUA PACKAM IMPORTADO	MMF2	6.63	6.64	0.1%	6.58	6.61	6.64	6.65	6.65	6.66	6.66	6.61	-0.8%
01343	ALBARICOQUE	MMF2	3.49	3.55	1.6%	3.38	3.48	3.55	3.55	3.55	3.55	3.58	3.58	0.0%
01345	CIRUELA NECTARINA (IMPORTADA)	MMF2	10.75	10.72	-0.4%	10.70	10.65	10.65	10.75	10.75	10.75	10.75	10.73	-0.2%
01345	MELOCOTON BLANQUILLO	MMF2	5.20	5.16	-0.6%	5.17	5.21	5.21	5.13	5.19	5.15	5.13	5.13	0.0%
01345	MELOCOTON DURAZNO HUAYCO	MMF2	6.05	5.82	-3.8%	5.96	5.90	5.92	5.88	5.79	5.81	5.73	5.71	-0.3%
01346	CIRUELA SANTA ROSA/NACIONAL	MMF2	5.06	5.21	3.1%	5.08	5.23	5.23	5.15	5.23	5.23	5.18	5.25	1.4%
01349	LUCUMA DE SEDA (COSTA/SELVA)	MMF2	4.26	4.18	-1.9%	4.20	4.20	4.20	4.25	4.15	4.15	4.15	4.15	0.0%
0135 Bayas y otras frutas														
01352	KIWI IMPORTADO CHILENO	MMF2	13.12	12.78	-2.6%	12.80	12.80	12.88	12.77	12.77	12.77	12.72	12.75	0.2%
01354	FRESA SAN ANDREAS	MMF2	3.91	4.18	6.9%	3.98	4.03	4.10	4.23	4.23	4.23	4.23	4.23	0.0%
01359	GRANADA (COSTA)	MMF2	3.93	3.82	-2.7%	3.88	3.86	3.86	3.84	3.84	3.84	3.80	3.72	-2.1%
01359	MAMEY (COSTA)	MMF2	4.12	4.14	0.6%	4.08	4.08	4.15	4.18	4.15	4.15	4.15	4.15	0.0%
01359	PACAE CRIOLLO	MMF2	6.26	6.11	-2.4%	6.20	6.10	6.15	6.08	6.08	6.13	6.10	6.15	0.8%
01359	TAMARINDO (CON CASCARA) COSTA	MMF2	6.64	6.67	0.5%	6.75	6.75	6.75	6.75	6.60	6.63	6.60	6.58	-0.3%
01359	TAMARINDO (SIN CASCARA) COSTA	MMF2	7.72	7.32	-5.2%	7.85	7.75	7.25	7.25	7.25	7.23	7.25	7.25	0.0%
01359	TUNA AMARILLA	MMF2	2.11	1.89	-10.5%	2.15	2.08	2.08	1.90	1.83	1.83	1.75	1.75	0.0%
01359	TUNA BLANCA (COSTA / SIERRA)	MMF2	3.19	3.02	-5.2%	3.08	3.05	3.08	3.08	3.00	3.00	2.98	2.95	-1.0%
01359	TUNA MORADA/ROSADA	MMF2	1.75	1.65	-5.5%	1.73	1.73	1.65	1.63	1.63	1.63	1.63	1.65	1.2%
014 SEMILLAS ACETERAS Y FRUTOS OLEAGINOSOS														
01460	COCO (COSTA/SELVA)	MMF2	1.57	1.48	-5.7%	1.47	1.47	1.47	1.45	1.47	1.50	1.47	1.52	3.4%
015 RAÍCES Y TUBÉRCULOS COMESTIBLES														
0151 Papas														
01510	PAPA AMARILLA/TUMBAY/TORNILLO/OTROS	GMMML	2.50	2.97	18.5%	2.63	2.61	3.00	3.08	3.10	3.10	2.93	2.95	0.7%
01510	PAPA BLANCA/VALLE/OTROS	GMMML	0.82	0.79	-3.0%	0.83	0.79	0.80	0.76	0.80	0.80	0.81	0.79	-2.5%
01510	PAPA CANCHAN	GMMML	0.81	0.79	-2.1%	0.81	0.78	0.78	0.78	0.80	0.80	0.83	0.79	-4.8%
01510	PAPA COLOR/VALLE/OTROS	GMMML	0.79	0.84	6.1%	0.81	0.76	0.80	0.81	0.83	0.83	0.91	0.93	2.2%
01510	PAPA HUAMANTANGA	GMMML	1.77	1.91	8.2%	1.88	1.90	1.95	1.93	1.90	1.90	1.93	1.89	-2.1%
01510	PAPA HUAYRO (ROJO-MORO-NEGRO)RUNT/MAR/HU	GMMML	2.06	2.05	-0.9%	2.10	2.08	2.08	2.10	2.08	2.08	1.90	2.00	5.3%
01510	PAPA NEGRA ANDINA	GMMML	0.89	0.89	0.6%	0.95	0.94	0.90	0.89	0.88	0.88	0.88	0.88	0.0%
01510	PAPA PERUANITA	GMMML	1.75	1.89	7.7%	1.80	1.81	1.89	1.93	1.88	1.88	1.90	1.93	1.6%
01510	PAPA ÚNICA	GMMML	0.77	0.89	15.9%	0.80	0.75	0.83	0.84	0.86	0.86	0.99	1.08	9.1%
01510	PAPA YUNGAY	GMMML	0.82	0.79	-3.0%	0.83	0.79	0.80	0.76	0.80	0.80	0.81	0.79	-2.5%
0152 Yuca														
01520	YUCA AMARILLA/LEGITIM/NIERTA(COS/SEL)	GMMML	2.45	2.50	2.2%	2.33	2.28	2.50	2.53	2.48	2.48	2.63	2.60	-1.1%
0153 Camote														
01530	CAMOTE AMARILLO	GMMML	0.70	0.68	-2.9%	0.78	0.75	0.69	0.65	0.65	0.65	0.66	0.68	3.0%
01530	CAMOTE MORADO/LEG/MILA/MEI/PEPI/PARAMON	GMMML	1.68	1.55	-7.6%	1.53	1.60	1.58	1.55	1.53	1.53	1.53	1.55	1.3%
0159 Otras raíces y tubérculos comestibles														
01599	OLLUCO LARGO (SIN LAVAR/LAVADO)	GMMML	3.50	2.84	-18.7%	3.30	3.33	2.73	2.75	2.75	2.75	2.80	2.80	0.0%
01599	YACON (LACON)	MMF2	4.40	4.47	1.6%	4.48	4.43	4.43	4.30	4.48	4.53	4.48	4.63	3.3%
016 ESTIMULANTES, ESPECIAS Y AROMÁTICOS														
01652	AJI PAPRIKA	GMMML	15.38	14.88	-3.3%	15.25	15.25	15.25	14.75	14.75	14.75	14.75	14.63	-0.8%
01652	AJI SECO PANCA	GMMML	14.38	13.88	-3.5%	14.25	14.25	14.25	13.75	13.75	13.75	13.75	13.63	-0.9%
01654	CULANTRO (CRIOLLO/SERRANO)	GMMML	1.63	1.32	-19.1%	1.67	1.59	1.33	1.25	1.25	1.25	1.25	1.33	6.4%
01657	KION (COSTA/SELVA)	GMMML	7.68	7.72	0.4%	7.75	7.75	7.75	7.75	7.75	7.75	7.63	7.63	0.0%
01699	ALBAHACA (CRIOLLO/SERRANO)	GMMML	4.26	3.46	-18.7%	3.66	3.46	3.46	3.46	3.46	3.46	3.28	3.66	11.6%
01699	HUACATAY (CRIOLLO/SERRANO)	GMMML												